

CLAVE SEP: 25MSU0103U

E17/10/18

La Cruz, Elota, Sin. 24 de octubre de 2018

ASUNTO: Entrega de Información de Cuenta Pública Correspondiente al 3er. Trimestre del ejercicio fiscal 2018 De la Universidad Politécnica del Mar y La Sierra

Lic. Luis Armando Inzunza Camacho Director de Contabilidad Gubernamental - Secretario Técnico del CEAC, Sinaloa Gobierno del Estado de Sinaloa.

Presente. -

Me es muy grato por este conducto saludarlo y a su vez hago entrega de la Cuenta Pública correspondiente al 3er. Trimestre del ejercicio fiscal 2018 del ente público Universidad Politécnica del Mar y la Sierra, de acuerdo con los lineamientos que marca la Ley General de Contabilidad Gubernamental, la Ley de Disciplina Financiera, así como de la normativa emitida por el Consejo Nacional de Armonización Contable

Sin otro particular que tratar, agradezco como siempre todo su apoyo a esta comunidad Universitaria y quedo a sus apreciables órdenes.


ATENTAMENTE "Sit Vivorum Studere"

Handwritten signature of Dr. Leonardo Germán Gandarilla

Dr. Leonardo Germán Gandarilla Rector



C.c.p. Archivo.






UNIVERSIDAD POLITECNICA DEL
MAR Y LA SIERRA

UNIVERSIDAD POLITECNICA DEL MAR Y LA SIERRA

CUENTA PUBLICA 3ER TRIMESTRE

EJERCICIO FISCAL 2018



Estados financieros armonizados Cuenta Pública 3er Trim 2018

CONTABLE	
1	ESTADO DE ACTIVIDADES
2	ESTADO DE SITUACION FINANCIERA
3	ESTADO DE CAMBIOS EN LA SITUACION FINANCIERA
4	ESTADO ANALITICO DEL ACTIVO
5	ESTADO ANALITICO DE LA DEUDA Y OTROS PASIVOS
6	ESTADO DE VARIACION EN LA HACIENDA PUBLICA
7	ESTADO DE FLUJOS DE EFECTIVOS
8	INFORME SOBRE PASIVOS CONTINGENTES
PRESUPUESTARIA	
9	NOTAS A LOS ESTADOS FINANCIEROS
10.1	ESTADO ANALITICO DE INGRESOS POR CLASIFICACIÓN ECONÓMICA
10.2	ESTADO ANALITICO DE INGRESOS POR FUENTE DE FINANCIAMIENTO
10.3	ESTADO ANALITICO DE INGRESOS POR CONCEPTO
11.1	ESTADO ANALITICO DE EGRESOS POR CLASIFICACIÓN ADMINISTRATIVA
11.2	ESTADO ANALITICO DE EGRESOS POR CLASIFICACIÓN ECONÓMICA (TIPO DE GASTO)
11.3	ESTADO ANALITICO DE EGRESOS POR CLASIFICACIÓN POR OBJETO DEL GASTO
11.4	ESTADO ANALITICO DE EGRESOS POR CLASIFICACIÓN FUNCIONAL
12	ENDEUDAMIENTO NETO
13	INTERESES DE LA DEUDA
14	INDICADORES DE POSTURA FISCAL (SE PRESENTA DE MANERA ANUAL)
PROGRAMÁTICA	
15	GASTO POR CATEGORÍA PROGRAMÁTICA
16	PROGRAMAS Y PROYECTOS DE INVERSION
17	INDICADORES DE RESULTADOS
ANEXOS	
18-19	RELACION DE BIENES MUEBLES E INMUEBLES (SE PRESENTA DE MANERA ANUAL)
20	RELACION DE CUENTAS BANCARIAS PRODUCTIVAS ESPECÍFICAS
21	RELACION DE ESQUEMAS BURSÁTILES Y DE COBERTURAS FINANCIERAS



UNIVERSIDAD POLITÉCNICA DEL MAR Y LA SIERRA
ESTADO DE ACTIVIDADES

IC-EA-02a

DE JULIO A SEPTIEMBRE DE 2018

	SALDO ANT.	JULIO	AGOSTO	SEPTIEMBRE	TOTAL TRIM.	ACUMULADO
INGRESOS Y OTROS BENEFICIOS						
INGRESOS DE GESTIÓN						
Ingresos por Venta de Bienes y Servicios	1,548,524.06	58,250.00	226,810.00	269,244.00	554,304.00	2,102,828.06
Ingresos por Venta de Bienes y Servicios de Organismos Descentralizados						
PARTICIPACIONES, APORTACIONES, TRANSFERENCIAS, ASIGNACIONES, SUBSIDIOS Y TRANSFERENCIAS, Asignaciones, Subsidios y Otras ayudas						
Transferencias Internas y Asignaciones del Sector Público	6,061,887.50	1,188,652.50	1,743,141.00	1,637,046.00	4,568,839.50	10,630,727.00
OTROS INGRESOS Y BENEFICIOS						
Otros Ingresos y Beneficios Varios	1.31	0.08		0.07	0.15	1.46
Otros Ingresos y Beneficios Varios						
Total de Ingresos	7,610,412.87	1,246,902.58	1,969,951.00	1,906,290.07	5,123,143.65	12,733,556.52
GASTOS Y OTRAS PERDIDAS						
GASTOS DE FUNCIONAMIENTO						
Servicios Personales	4,695,086.38	968,809.45	885,975.00	1,020,392.99	2,875,177.44	7,570,263.82
Remuneraciones al Personal de Carácter Permanente	4,117,877.27	731,202.84	822,431.55	735,825.25	2,289,459.64	6,407,136.91
Remuneraciones Adicionales y Especiales	14,864.06	20,010.11	20,010.11	23,411.29	43,421.40	58,085.46
Seguridad Social	562,745.05	237,606.61	43,533.34	261,156.45	542,296.40	1,105,041.45
Materiales y Suministros	1,235,354.64	151,961.43	162,330.84	187,571.33	501,863.60	1,737,218.24
Materiales de Administración, Emisión de Documentos y Artículos Oficiales	303,651.12	23,884.02	27,743.87	56,693.21	108,321.10	411,572.22
Alimentos y Utensilios	292,612.40	11,883.58	33,499.06	5,946.78	51,329.42	343,941.82
Materias Primas y Materiales de Producción y Comercialización	10,690.67		1,643.20		1,643.20	12,333.87
Materiales y Artículos de Construcción y de Reparación	73,042.86	15,357.56	1,342.20	33,257.27	49,957.03	122,999.89
Productos Químicos, Farmacéuticos y de Laboratorio	6,980.16	27,126.60	7,076.40		34,203.00	41,183.16
Combustibles, Lubrificantes y Aditivos	327,710.30	55,907.35	50,683.28	48,365.65	154,956.28	482,666.58
Vestuario, Blancos, Prendas de Protección y Artículos Deportivos	156,253.15	10,179.11	32,572.80	18,507.57	61,259.48	217,512.63
Herramientas, Refacciones y Accesorios Menores	64,413.98	7,623.21	7,770.03	24,800.85	40,194.09	104,608.07
Servicios Generales	2,483,161.36	282,166.73	292,751.59	373,609.09	948,527.41	3,431,688.77
Servicios Básicos	330,800.76	59,554.98	39,618.44	62,430.66	161,604.08	492,404.84
Servicios de Arrendamiento	63,112.00					63,112.00
Servicios Profesionales, Científicos y Técnicos y Otros Servicios	395,982.38	61,058.38	54,027.12	103,432.74	218,518.24	614,500.62
Servicios Financieros, Bancarios y Comerciales	62,236.59	9,294.41	3,912.68	11,595.36	24,802.45	87,041.04
Servicios de Instalación, Reparación, Mantenimiento y Conservación	690,909.19	75,832.37	75,087.01	133,516.00	284,435.38	975,344.57
Servicios de Comunicación Social y Publicidad	124,365.82	34,104.00		5,800.00	39,904.00	164,269.82
Servicios de Traslado y Viáticos	346,955.79	33,713.61	52,685.20	15,372.33	101,751.14	448,706.93
Servicios Oficiales	11,998.80	3,200.00		2,200.00	5,400.00	17,398.80



UNIVERSIDAD POLITÉCNICA DEL MAR Y LA SIERRA
ESTADO DE ACTIVIDADES

IC-EA-02a

DE JULIO A SEPTIEMBRE DE 2018

	SALDO ANT.	JULIO	AGOSTO	SEPTIEMBRE	TOTAL TRIM.	ACUMULADO
Otros Servicios Generales	456,798.03	5,408.98	67,441.14	39,282.00	112,112.12	568,910.15

TRANSFERENCIAS, ASIGNACIONES, SUBSIDIOS Y OTRAS AYUDAS

PARTICIPACIONES Y APORTACIONES

INTERESES, COMISIONES Y OTROS GASTOS DE LA DEUDA PÚBLICA

OTROS GASTOS Y PÉRDIDAS EXTRAORDINARIAS

Estimaciones, Depreciaciones, Deterioros, Obsolescencia y Amortizaciones
 Depreciación de Bienes Muebles
 Amortización de Activos Intangibles
 Disminución de Bienes por pérdida, obsolescencia y deterioro

Otros Gastos
 Gastos de Ejercicios Anteriores
 Otros Gastos Varios

INVERSIÓN PÚBLICA

**Total de Gastos y Otras Pérdidas
 Ahorro/Desahorro Neto del Ejercicio**

1,215,157.65	202,492.38	201,800.41	200,884.59	605,177.38	1,820,335.03
51,934.92	8,655.82	8,655.92	2,954.99	20,266.73	72,201.65
35,497.41		15,381.29	13,371.73	28,753.02	64,250.43
643.80					643.80
0.35		0.90		0.90	1.25

9,716,836.51	1,614,085.81	1,566,895.95	1,798,784.72	4,979,766.48	14,696,602.99
-2,106,423.64	-337,183.23	403,055.05	107,505.35	343,377.17	-1,963,046.47

L.C.P. NORBERTO GPE DELGADO MARTINEZ

JEFE DE RECURSOS FINANCIEROS Y HUMANOS

M.C. MOISÉS RÍOS PÉREZ

SECRETARIO ADMINISTRATIVO

DR. LEONARDO GERMAN GANDARILLA

RECTOR



UNIVERSIDAD POLITÉCNICA DEL MAR Y LA SIERRA
ESTADO DE ACTIVIDADES
DEL 1 DE ENERO AL 30 DE SEPTIEMBRE DE 2018

IC-EA-01-1809

	2018	2017
INGRESOS Y OTROS BENEFICIOS		
INGRESOS DE GESTIÓN		
Impuestos		
Cuotas y Aportaciones de Seguridad Social		
Contribuciones de Mejoras		
Derechos		
Productos de Tipo Corriente		
Aprovechamientos de Tipo Corriente		
Ingresos por Venta de Bienes y Servicios		
Ingresos no Comprendidos en las Fracciones de la Ley de Ingresos Causados en Ejercicios Fiscales Anteriores Pendientes de Liquidación o Pago	2,102,828.06	1,458,842.00
PARTICIPACIONES, APORTACIONES, TRANSFERENCIAS, ASIGNACIONES, SUBSIDIOS Y OTRAS AYUDAS		
Participaciones y Aportaciones		175,131.00
Transferencias, Asignaciones, Subsidios y Otras ayudas	10,630,727.00	11,064,400.00
OTROS INGRESOS Y BENEFICIOS		
Ingresos Financieros		
Incremento por Variación de Inventarios		
Disminución del Exceso de Estimaciones por Pérdida o Deterioro u Obsolescencia		
Disminución del Exceso de Provisiones		
Otros Ingresos y Beneficios Varios	1.46	1,880.41
Total de Ingresos y Otros Beneficios	12,733,556.52	12,700,253.41
GASTOS Y OTRAS PERDIDAS		
GASTOS DE FUNCIONAMIENTO		
Servicios Personales	7,570,263.82	8,293,696.69
Materiales y Suministros	1,737,218.24	1,664,146.35
Servicios Generales	3,431,688.77	2,866,188.80
TRANSFERENCIAS, ASIGNACIONES, SUBSIDIOS Y OTRAS AYUDAS		
Transferencias Internas y Asignaciones al Sector Público		
Transferencias al Resto del Sector Público		
Subsidios y Subvenciones		
Ayudas Sociales		15,000.00
Pensiones y Jubilaciones		
Transferencias a Fideicomisos, Mandatos y Contratos Análogos		
Transferencias a la Seguridad Social		
Donativos		
Transferencias al Exterior		
PARTICIPACIONES Y APORTACIONES		
Participaciones		
Aportaciones		
Convenios		
INTERESES, COMISIONES Y OTROS GASTOS DE LA DEUDA PÚBLICA		
Intereses de la Deuda Pública		
Comisiones de la Deuda Pública		
Gastos de la Deuda Pública		
Costo por Coberturas		
Apoyos Financieros		
OTROS GASTOS Y PÉRDIDAS EXTRAORDINARIAS		



UNIVERSIDAD POLITÉCNICA DEL MAR Y LA SIERRA
ESTADO DE ACTIVIDADES
DEL 1 DE ENERO AL 30 DE SEPTIEMBRE DE 2018

IC-EA-01-1809

	2018	2017
Estimaciones, Depreciaciones, Deterioros, Obsolescencia y Amortizaciones	1,956,787.11	2,772,927.57
Provisiones		
Disminución de Inventarios		
Aumento por Insuficiencia de Estimaciones por Pérdida o Deterioro u Obsolescencia		
Aumento por Insuficiencia de Provisiones		
Otros Gastos	645.05	3,565.54
INVERSIÓN PÚBLICA		
Inversión Pública no Capitalizable		
Total de Gastos y Otras Pérdidas	14,696,602.99	15,615,524.95
Resultados del Ejercicio (Ahorro/Desahorro)	-1,963,046.47	-2,915,271.54

Bajo protesta de decir verdad declaramos que los Estados Financieros y sus Notas, son razonablemente correctos y son responsabilidad del emisor

L.C.P. NORBERTO GPE. DELGADO
MARTINEZ

M.C. MOSES RIOS PEREZ

DR. LEONARDO GERMAN GANDARILLA

JEFE DE RECURSOS FINANCIEROS Y
HUMANOS

SECRETARIO ADMINISTRATIVO

RECTOR



UNIVERSIDAD POLITÉCNICA DEL MAR Y LA SIERRA
ESTADO DE SITUACION FINANCIERA
AL 30 DE SEPTIEMBRE DE 2018

IC-ESF-02-1809

	2018	2017	2018	2017
--	------	------	------	------

	2018	2017	2018	2017
ACTIVO				
ACTIVO CIRCULANTE				
Efectivo y Equivalentes	1,155,559.86	3,026,538.70	383,032.12	429,326.05
Derechos a Recibir Efectivo o Equivalentes	868,274.32	849,552.33		
Derechos a Recibir Bienes o Servicios	166,395.14	8,754.00		
Inventarios				
Almacenes	8,265.90	8,265.90		
Estimación por Pérdida o Deterioro de Activos Circulantes				
Otros Activos Circulantes	2,200,494.82	3,893,110.93	383,032.12	429,326.05
Total de Activos Circulantes				
ACTIVO NO CIRCULANTE				
Inversiones Financieras a Largo Plazo				
Derechos a Recibir Efectivo o Equivalentes a Largo Plazo	35,463,926.98	35,389,188.54		
Bienes Inmuebles, Infraestructura y Construcciones en Proceso	14,935,026.91	13,734,493.71		
Bienes Muebles	709,997.60	709,997.60		
Activos Intangibles				
Depreciación, Deterioro y Amortización Acumulada de Bienes	-10,738,006.25	-8,995,186.88		
Activos Diferidos				
Estimación por Pérdida o Deterioro de Activos no Circulantes				
Otros Activos no Circulantes	40,370,947.24	40,847,482.97	383,032.12	429,326.05
Total de Activos No Circulantes				
TOTAL DEL ACTIVO	42,571,442.06	44,740,593.90		
PASIVO				
PASIVO CIRCULANTE				
Cuentas por Pagar a Corto Plazo				
Documentos por Pagar a Corto Plazo				
Porción a Corto Plazo de la Deuda Pública a Largo Plazo				
Títulos y Valores a Corto Plazo				
Pasivos Diferidos a Corto Plazo				
Fondos y Bienes de Terceros en Garantía y/o Administración a Corto Plazo				
Provisiones a Corto Plazo				
Otros Pasivos a Corto Plazo				
Total de Pasivos Circulantes				
PASIVO NO CIRCULANTE				
Cuentas por Pagar a Largo Plazo				
Documentos por Pagar a Largo Plazo				
Deuda Pública a Largo Plazo				
Pasivos Diferidos a Largo Plazo				
Fondos y Bienes de Terceros en Garantía y/o Administración a Largo Plazo				
Provisiones a Largo Plazo				
Total de Pasivos No Circulantes				
TOTAL DEL PASIVO	383,032.12	44,740,593.90		
HACIENDA PÚBLICA/PATRIMONIO				
HACIENDA PÚBLICA/PATRIMONIO CONTRIBUIDO				
Aportaciones				
Donaciones de Capital	36,934,997.30	36,934,997.30		
Actualización de la Hacienda Pública/Patrimonio	5,910,436.22	5,910,436.22		
HACIENDA PÚBLICA/PATRIMONIO GENERADO				
Resultados del Ejercicio (Ahorro/ Desahorro)	-1,963,046.47	-2,915,271.54		
Resultados de Ejercicios Anteriores	1,355,818.48	4,271,090.02		
Revellos				
Reservas				
Rectificaciones de Resultados de Ejercicios Anteriores	-49,785.59	110,025.65		
EXCESO O INSUFICIENCIA EN LA ACTUALIZACIÓN DE LA HACIENDA PÚBLICA/PATRIMONIO				
Resultado por Posición Monetaria				
Resultado por Tenencia de Activos no Monetarios				
Total Hacienda Pública/Patrimonio	42,188,409.94	44,311,267.85		
Total del Pasivo y Hacienda Pública/Patrimonio	42,571,442.06	44,740,593.90		

Bajo protesta de decir verdad declaramos que los Estados Financieros y sus Notas, son razonablemente correctos y son responsabilidad del emisor

L.C.P. NORBERTO GPE DELGADO
MAPTINEZ
JEFE DE RECURSOS FINANCIEROS Y HUMANOS

M.C. MOJESERIOS PEREZ
SECRETARIO ADMINISTRATIVO

DR. LEONARDO GERMAN GANDARILLA
RECTOR



UNIVERSIDAD POLITÉCNICA DEL MAR Y LA SIERRA

ESTADO DE CAMBIOS EN LA SITUACION FINANCIERA

DEL 1 DE ENERO AL 30 DE SEPTIEMBRE DE 2018

IC-ECSF-04-1809

	ORÍGEN	APLICACIÓN
ACTIVO	2,169,151.84	
ACTIVO CIRCULANTE	1,692,616.11	
Efectivo y Equivalentes	1,870,979.84	
Derechos a Recibir Efectivo o Equivalentes		18,722.59
Derechos a Recibir Bienes o Servicios		159,641.14
Inventarios		
Almacenes		
Estimación por Pérdida o Deterioro de Activos Circulantes		
Otros Activos Circulantes		
ACTIVO NO CIRCULANTE	476,535.73	
Inversiones Financieras a Largo Plazo		
Derechos a Recibir Efectivo o Equivalentes a Largo Plazo		
Bienes Inmuebles, Infraestructura y Construcciones en Proceso		74,738.44
Bienes Muebles		1,200,545.20
Activos Intangibles		
Depreciación, Deterioro y Amortización Acumulada de Bienes	1,751,819.37	
Activos Diferidos		
Estimación por Pérdida o Deterioro de Activos no Circulantes		
Otros Activos no Circulantes		
PASIVO		46,293.93
PASIVO CIRCULANTE		46,293.93
Cuentas por Pagar a Corto Plazo		46,293.93
Documentos por Pagar a Corto Plazo		
Porción a Corto Plazo de la Deuda Pública a Largo Plazo		
Títulos y Valores a Corto Plazo		
Pasivos Diferidos a Corto Plazo		
Fondos y Bienes de Terceros en Garantía y/o Administración a Corto Plazo		
Provisiones a Corto Plazo		
Otros Pasivos a Corto Plazo		
PASIVO NO CIRCULANTE		
Cuentas por Pagar a Largo Plazo		
Documentos por Pagar a Largo Plazo		
Deuda Pública a Largo Plazo		
Pasivos Diferidos a Largo Plazo		
Fondos y Bienes de Terceros en Garantía y/o Administración a Largo Plazo		
Provisiones a Largo Plazo		
HACIENDA PUBLICA/ PATRIMONIO		2,122,857.91
HACIENDA PUBLICA/PATRIMONIO CONTRIBUIDO		
Aportaciones		
Donaciones de Capital		
Actualización de la Hacienda Pública/Patrimonio		
HACIENDA PUBLICA /PATRIMONIO GENERADO		2,122,857.91
Resultados del Ejercicio (Ahorro/ Desahorro)	952,225.07	
Resultados de Ejercicios Anteriores		2,915,271.54
Revalúos		
Reservas		
Rectificaciones de Resultados de Ejercicios Anteriores		159,811.44
EXCESO O INSUFICIENCIA EN LA ACTUALIZACION DE LA HACIENDA PUBLICA/		
Resultado por Posición Monetaria		
Resultado por Tenencia de Activos no Monetarios		



UNIVERSIDAD POLITÉCNICA DEL MAR Y LA SIERRA

ESTADO DE CAMBIOS EN LA SITUACION FINANCIERA

DEL 1 DE ENERO AL 30 DE SEPTIEMBRE DE 2018

IC-ECSF-04-1809

	ORÍGEN	APLICACIÓN
--	--------	------------

Bajo protesta de decir verdad declaramos que los Estados Financieros y sus Notas, son razonablemente correctos y son responsabilidad del emisor

L.C.P. NORBERTO GPE DELGADO MARTINEZ

M.C. MOISES RIOS PEREZ

DR. LEONARDO GERMAN GANDARILLA

JEFE DE RECURSOS FINANCIEROS Y HUMANOS

SECRETARIO ADMINISTRATIVO

RECTOR



UNIVERSIDAD POLITÉCNICA DEL MAR Y LA SIERRA

ESTADO ANALITICO DEL ACTIVO

DEL 1 DE JULIO AL 30 DE SEPTIEMBRE DE 2018

IC-EAA-08-180709

Concepto	Saldo Inicial 1	Cargos del Periodo 2	Abonos del Periodo 3	Saldo Final 4 (1+2-3)	Variación del Periodo (4-1)
ACTIVO	42,272,467.59	13,220,341.61	12,921,367.14	42,571,442.06	298,974.47
ACTIVO CIRCULANTE	1,247,323.22	13,163,101.51	12,209,929.91	2,200,494.82	953,171.60
Efectivo y Equivalentes	269,952.88	12,458,040.77	11,572,434.79	1,155,558.86	885,605.98
Derechos a Recibir Efectivo o Equivalentes	863,621.36	595,192.91	590,539.35	868,274.92	4,653.56
Derechos a Recibir Bienes o Servicios	105,483.08	109,867.83	46,955.77	168,395.14	62,912.06
Inventarios	0.00	0.00	0.00	0.00	0.00
Almacenes	8,265.90	0.00	0.00	8,265.90	0.00
Estimación por Pérdida o Deterioro de Activos Circulantes	0.00	0.00	0.00	0.00	0.00
Otros Activos Circulantes	0.00	0.00	0.00	0.00	0.00
ACTIVO NO CIRCULANTE	41,025,144.37	57,240.10	711,437.23	40,370,947.24	-654,197.13
Inversiones Financieras a Largo Plazo	0.00	0.00	0.00	0.00	0.00
Derechos a Recibir Efectivo o Equivalentes a Largo Plazo	0.00	0.00	0.00	0.00	0.00
Bienes Inmuebles, Infraestructura y Construcciones en Proceso	35,463,926.98	0.00	0.00	35,463,926.98	0.00
Bienes Muebles	15,021,022.03	0.00	85,993.12	14,935,028.91	-85,993.12
Activos Intangibles	709,997.60	0.00	0.00	709,997.60	0.00
Depreciación, Deterioro y Amortización Acumulada de Bienes	-10,169,802.24	57,240.10	625,444.11	-10,738,006.25	-568,204.01
Activos Diferidos	0.00	0.00	0.00	0.00	0.00
Estimación por Pérdida o Deterioro de Activos no Circulantes	0.00	0.00	0.00	0.00	0.00
Otros Activos no Circulantes	0.00	0.00	0.00	0.00	0.00

Bajo protesta de decir verdad declaramos que los Estados Financieros y sus Notas, son razonablemente correctos y son responsabilidad del emisor

L.C.P. NORBERTO GPEL DELGADO MARTINEZ

JEFE DE RECURSOS FINANCIEROS Y
HUMANOS

M.C. MOISES RIOS PEREZ

SECRETARIO ADMINISTRATIVO

DR. LEONARDO GERMAN GANDARILLA

RECTOR



UNIVERSIDAD POLITÉCNICA DEL MAR Y LA SIERRA

ESTADO ANALITICO DEL ACTIVO

DEL 1 DE ENERO AL 30 DE SEPTIEMBRE DE 2018

IC-EAA-08-1809

Concepto	Saldo Inicial 1	Cargos del Periodo 2	Abonos del Periodo 3	Saldo Final 4 (1+2-3)	Variación del Periodo (4-1)
ACTIVO	44,740,593.90	34,191,140.97	36,360,292.81	42,571,442.06	-2,169,151.84
ACTIVO CIRCULANTE	3,893,110.93	32,570,172.28	34,262,788.39	2,200,494.82	-1,692,616.11
Efectivo y Equivalentes	3,026,538.70	28,540,124.25	30,411,104.09	1,155,558.86	-1,870,979.84
Derechos a Recibir Efectivo o Equivalentes	849,552.33	2,204,693.03	2,185,970.44	868,274.92	18,722.59
Derechos a Recibir Bienes o Servicios	8,754.00	1,825,355.00	1,665,713.86	168,395.14	159,641.14
Inventarios	0.00	0.00	0.00	0.00	0.00
Almacenes	8,265.90	0.00	0.00	8,265.90	0.00
Estimación por Pérdida o Deterioro de Activos Circulantes	0.00	0.00	0.00	0.00	0.00
Otros Activos Circulantes	0.00	0.00	0.00	0.00	0.00
ACTIVO NO CIRCULANTE	40,847,482.97	1,620,968.69	2,097,504.42	40,370,947.24	-476,535.73
Inversiones Financieras a Largo Plazo	0.00	0.00	0.00	0.00	0.00
Derechos a Recibir Efectivo o Equivalentes a Largo Plazo	0.00	0.00	0.00	0.00	0.00
Bienes Inmuebles, Infraestructura y Construcciones en Proceso	35,389,188.54	74,738.44	0.00	35,463,926.98	74,738.44
Bienes Muebles	13,734,483.71	1,405,512.94	204,967.74	14,935,028.91	1,200,545.20
Activos Intangibles	709,997.60	0.00	0.00	709,997.60	0.00
Depreciación, Deterioro y Amortización Acumulada de Bienes	-8,986,186.88	140,717.31	1,892,536.68	-10,738,006.25	-1,751,819.37
Activos Diferidos	0.00	0.00	0.00	0.00	0.00
Estimación por Pérdida o Deterioro de Activos no Circulantes	0.00	0.00	0.00	0.00	0.00
Otros Activos no Circulantes	0.00	0.00	0.00	0.00	0.00

Bajo protesta de decir verdad declaramos que los Estados Financieros y sus Notas, son razonablemente correctos y son responsabilidad del emisor

L.C.P. NORBERTO GPÉ DELGADO MARTINEZ

M.C. MOISES RIOS PEREZ

DR. LEONARDO GERMAN GANDARILLA

JEFE DE RECURSOS FINANCIEROS Y
HUMANOS

SECRETARIO ADMINISTRATIVO

RECTOR



UNIVERSIDAD POLITÉCNICA DEL MAR Y LA SIERRA
ESTADO ANALITICO DE LA DEUDA Y OTROS PASIVOS
DEL 1 DE JULIO AL 30 DE SEPTIEMBRE DE 2018

IC-EADOP-09-1803

Denominación de las Deudas	Moneda de Contratación	Institución o País Acreedor	Saldo Inicial del Periodo	Saldo Final del Periodo
----------------------------	------------------------	-----------------------------	---------------------------	-------------------------

DEUDA PÚBLICA

Corto Plazo

Deuda Interna

Instituciones de Crédito	Pesos	México	0.00	0.00
Titulos y Valores	Pesos	México	0.00	0.00
Arrendamientos Financieros	Pesos	México	0.00	0.00

Deuda Externa

Organismos Financieros Internacionales	Pesos	México	0.00	0.00
Deuda Bilateral	Pesos	México	0.00	0.00
Titulos y Valores	Pesos	México	0.00	0.00
Arrendamientos Financieros	Pesos	México	0.00	0.00

Subtotal Corto Plazo

0.00 0.00

Largo Plazo

Deuda Interna

Instituciones de Crédito	Pesos	México	0.00	0.00
Titulos y Valores	Pesos	México	0.00	0.00
Arrendamientos Financieros	Pesos	México	0.00	0.00

Deuda Externa

Organismos Financieros Internacionales	Pesos	México	0.00	0.00
Deuda Bilateral	Pesos	México	0.00	0.00
Titulos y Valores	Pesos	México	0.00	0.00
Arrendamientos Financieros	Pesos	México	0.00	0.00

Subtotal Largo Plazo

0.00 0.00

Otros Pasivos

Pesos México 227,434.82 383,032.12

Total Deuda y Otros Pasivos

227,434.82 383,032.12

Bajo protesta de decir verdad declaramos que los Estados Financieros y sus Notas, son razonablemente correctos y son responsabilidad del emisor

L.C.P. NORBERTO GPE. DELGADO MARTINEZ

M.C. MOISES RIOS PEREZ

DR. LEONARDO GERMAN GANDARILLA

JEFE DE RECURSOS FINANCIEROS Y HUMANOS

SECRETARIO ADMINISTRATIVO

RECTOR



UNIVERSIDAD POLITÉCNICA DEL MAR Y LA SIERRA
ESTADO ANALITICO DE LA DEUDA Y OTROS PASIVOS
DEL 1 DE ENERO AL 30 DE SEPTIEMBRE DE 2018

IC-EADOP-09-1809

Denominación de las Deudas	Moneda de Contratación	Institución o País Acreedor	Saldo Inicial del Periodo	Saldo Final del Periodo
DEUDA PÚBLICA				
Corto Plazo				
Deuda Interna				
Instituciones de Crédito	Pesos	México	0.00	0.00
Titulos y Valores	Pesos	México	0.00	0.00
Arrendamientos Financieros	Pesos	México	0.00	0.00
Deuda Externa				
Organismos Financieros Internacionales	Pesos	México	0.00	0.00
Deuda Bilateral	Pesos	México	0.00	0.00
Titulos y Valores	Pesos	México	0.00	0.00
Arrendamientos Financieros	Pesos	México	0.00	0.00
Subtotal Corto Plazo			0.00	0.00
Largo Plazo				
Deuda Interna				
Instituciones de Crédito	Pesos	México	0.00	0.00
Titulos y Valores	Pesos	México	0.00	0.00
Arrendamientos Financieros	Pesos	México	0.00	0.00
Deuda Externa				
Organismos Financieros Internacionales	Pesos	México	0.00	0.00
Deuda Bilateral	Pesos	México	0.00	0.00
Titulos y Valores	Pesos	México	0.00	0.00
Arrendamientos Financieros	Pesos	México	0.00	0.00
Subtotal Largo Plazo			0.00	0.00
Otros Pasivos			429,326.05	383,032.12
	Pesos	México		
Total Deuda y Otros Pasivos			429,326.05	383,032.12

Bajo protesta de decir verdad declaramos que los Estados Financieros y sus Notas, son razonablemente correctos y son responsabilidad del emisor

L.C.P. NORBERTO GPE DELGADO MARTINEZ

M.C. MOSES RIOS PEREZ

DR. LEONARDO GERMAN GANDARILLA

JEFE DE RECURSOS FINANCIEROS Y
HUMANOS

SECRETARIO ADMINISTRATIVO

RECTOR



**UNIVERSIDAD POLITÉCNICA DEL MAR Y LA SIERRA
ESTADO DE VARIACION EN LA HACIENDA PÚBLICA
DEL 1 DE ENERO AL 30 DE SEPTIEMBRE DE 2018**

IC-EVHP-03-1809

Concepto	Hacienda Pública / Patrimonio Contribuido	Hacienda Pública / Patrimonio Generado de Ejercicios Anteriores	Hacienda Pública / Patrimonio Generado del Ejercicio	Exceso o Insuficiencia en la Actualización de la Hacienda Pública / Patrimonio	TOTAL
Hacienda Pública / Patrimonio Contribuido Neto de 2017	42,845,423.52				42,845,423.52
Aportaciones	0.00				0.00
Donaciones de Capital	36,934,987.30				36,934,987.30
Actualización de la Hacienda Pública/ Patrimonio	5,910,436.22				5,910,436.22
Hacienda Pública / Patrimonio Generado Neto de 2017		4,381,115.87	-2,915,271.54		1,465,844.33
Resultados del Ejercicio (Ahorro/Desahorro)		4,271,090.02	-2,915,271.54		-2,915,271.54
Resultados de Ejercicios Anteriores		0.00			4,271,090.02
Revalúos		0.00			0.00
Reservas		0.00			0.00
Rectificaciones de Resultados de Ejercicios Anteriores		110,025.85			110,025.85
Exceso o Insuficiencia en la Actualización de la Hacienda Pública/ Patrimonio Neto de 2017				0.00	0.00
Resultado por Posición Monetaria				0.00	0.00
Resultado por Tenencia de Activos no Monetarios				0.00	0.00
Hacienda Pública / Patrimonio Neto Final de 2017	42,845,423.52	4,381,115.87	-2,915,271.54	0.00	44,311,267.85
Cambios en la Hacienda Pública / Patrimonio Contribuido Neto de 2018	0.00				0.00
Aportaciones	0.00				
Donaciones de Capital	0.00				
Actualización de la Hacienda Pública/ Patrimonio	0.00				
Variaciones de la Hacienda Pública / Patrimonio Generado Neto de 2018		-2,915,271.54	792,413.63		-2,122,857.91
Resultados del Ejercicio (Ahorro/Desahorro)		-2,915,271.54	-1,963,046.47		-1,963,046.47
Resultados de Ejercicios Anteriores		0.00	2,915,271.54		0.00
Revalúos		0.00			0.00
Reservas		0.00			0.00
Rectificaciones de Resultados de Ejercicios Anteriores			-159,811.44		-159,811.44
Cambios en el Exceso o Insuficiencia en la Actualización de la Hacienda Pública/ Patrimonio Neto de 2018				0.00	0.00
Resultado por Posición Monetaria				0.00	0.00
Resultado por Tenencia de Activos no Monetarios				0.00	0.00
Hacienda Pública / Patrimonio Neto Final de 2018	42,845,423.52	1,465,844.33	-2,122,857.91	0.00	42,188,409.94

Bajo protesta de decir verdad declaramos que los Estados Financieros y sus Notas, son razonablemente correctos y son responsabilidad del emisor

L.C.P. NORBERTO GPE DELGADO MARTINEZ

M.C. MOISES RIOS PEREZ

DR. LEONARDO GERMAN GANDARILLA

JEFE DE RECURSOS FINANCIEROS Y HUMANOS

SECRETARIO ADMINISTRATIVO

RECTOR



UNIVERSIDAD POLITÉCNICA DEL MAR Y LA SIERRA
ESTADO DE VARIACION EN LA HACIENDA PUBLICA
DEL 1 DE JULIO AL 30 DE SEPTIEMBRE DE 2018

CONCEPTO	Hacienda Publica / Patrimonio Contibuido	Hacienda Publica / Patrimonio Generado de Ejercicios Anteriores	Hacienda Publica / Patrimonio Generado del Ejercicio	Ajustes por Cambio de Valor	Total
Rectificaciones de Resultados de Ejercicios Anteriores	0.00	110,025.85	-159,811.44	0.00	-49,785.59
Patrimonio Neto Inicial Ajustado del Ejercicio	42,845,423.52	0.00	0.00	0.00	42,845,423.52
Aportaciones	0.00	0.00	0.00	0.00	0.00
Donaciones de Capital	36,934,987.30	0.00	0.00	0.00	36,934,987.30
Actualización de la Hacienda Pública/Patrimonio	5,910,436.22	0.00	0.00	0.00	5,910,436.22
Variaciones de la Hacienda Pública / Patrimonio Neto del Ejercicio	0.00	4,271,090.02	-2,915,271.54	0.00	1,355,818.48
Resultados del Ejercicio (Ahorro/ Desahorro)	0.00	0.00	-2,915,271.54	0.00	-2,915,271.54
Resultados de Ejercicios Anteriores	0.00	4,271,090.02	0.00	0.00	4,271,090.02
Revalúos	0.00	0.00	0.00	0.00	0.00
Reservas	0.00	0.00	0.00	0.00	0.00
Hacienda Publica/Patrimonio Neto Final del Ejercicio 2017	42,845,423.52	4,381,115.87	-2,915,271.54	0.00	44,311,267.85
Cambios en la Hacienda Publica/Patrimonio Neto del Ejercicio 2018	0.00	0.00	0.00	0.00	0.00
Aportaciones	0.00	0.00	0.00	0.00	0.00
Donaciones de Capital	0.00	0.00	0.00	0.00	0.00
Actualización de la Hacienda Pública/Patrimonio	0.00	0.00	0.00	0.00	0.00
Variaciones de la Hacienda Pública / Patrimonio Neto del Ejercicio 2018	0.00	-2,915,271.54	952,225.07	0.00	-1,963,046.47
Resultados del Ejercicio (Ahorro/ Desahorro)	0.00	0.00	952,225.07	0.00	952,225.07
Resultados de Ejercicios Anteriores	0.00	-2,915,271.54	0.00	0.00	-2,915,271.54
Revalúos	0.00	0.00	0.00	0.00	0.00
Reservas	0.00	0.00	0.00	0.00	0.00
Saldo Neto en la Hacienda Publica/Patrimonio 2018	42,845,423.52	1,465,844.33	-2,122,857.91	0.00	42,188,409.94

L.C.P. NORBERTO GPE. DELGADO MARTINEZ

M.C. MOISES RIOS PEREZ

DR. LEONARDO GERMAN GANDARILLA

JEFE DE RECURSOS FINANCIEROS Y HUMANOS

SECRETARIO ADMINISTRATIVO

RECTOR

UNIVERSIDAD POLITÉCNICA DEL MAR Y LA SIERRA
 CARRETERA A POTRERILLOS DEL NOROTE KM3, LA CRUZ. UPM130614T44
 ESTADO DE FLUJOS DE EFECTIVO
 DE JULIO A SEPTIEMBRE DE 2018

Flujos de Efectivo de las Actividades de Gestión	2018	2017
Origen		
Gestión		
Ingresos por Venta de Bienes y Servicios	554,304.00	406,346.17
Transferencias, Asignaciones y Subsidios y Otras Ayudas	4,568,839.50	3,322,866.00
Otros Orígenes de Operación	0.15	0.24
	5,123,143.65	3,729,212.41
Aplicación		
Gestión		
Servicios Personales	2,875,177.44	1,950,790.07
Materiales y Suministros	501,863.60	243,596.02
Servicios Generales	948,527.41	421,389.38
Otras Aplicaciones de Operación	654,198.03	723,513.27
	4,979,766.48	3,339,288.74
Flujos netos de Efectivo por Actividades de Operación	143,377.17	389,923.67
Flujos de Efectivo de las Actividades de Inversión	2018	2017
Origen		
Inversión		
Bienes Muebles	85,993.12	4,443.96
Otros Orígenes de Inversión	625,444.11	3,350,595.17
	711,437.23	3,355,039.13
Aplicación		
Inversión		
Bienes Inmuebles, Infraestructura y Construcciones en Proceso	0.00	2,656,528.48
Bienes Muebles	0.00	133,455.24
Otras Aplicaciones de Inversión	57,240.10	2,419.52
	57,240.10	2,792,403.24
Flujos netos de Efectivo por Actividades de Inversión	654,197.13	562,635.89
Flujos de Efectivo de las Actividades de Financiamiento	2018	2017
Origen		
Financiamiento		
Otros Orígenes de Financiamiento	2,639,717.84	1,564,069.99
	2,639,717.84	1,564,069.99
Aplicación		
Financiamiento		
Otras Aplicaciones de Financiamiento	2,551,686.16	1,561,826.29
	2,551,686.16	1,561,826.29
Flujos netos de Efectivo por Actividades de Financiamiento	88,031.68	2,243.70
Incremento/Dismutación Neta en el Efectivo y Equivalentes al Efectivo	885,605.98	954,803.26
Efectivo y Equivalentes al Efectivo al Inicio del Ejercicio	269,952.88	3,417,048.83
Efectivo y Equivalentes al Efectivo al Final del Ejercicio	1,155,558.86	4,371,852.09

L.C.P. NORBERTO GPE DELGADO
MARTÍNEZ


JEFE DE RECURSOS FINANCIEROS Y
HUMANOS

M.C. MOISES RIOS PEREZ

SECRETARIO ADMINISTRATIVO

DR. LEONARDO GERMAN GANDARILLA

RECTOR





UNIVERSIDAD POLITÉCNICA DEL MAR Y LA SIERRA
ESTADO DE FLUJOS DE EFECTIVO
DEL 1 DE ENERO AL 30 DE SEPTIEMBRE DE 2018

IC-EFE-05-1809

CONCEPTO	2018	2017
Flujos de Efectivo de las Actividades de Operación		
Origen	12,733,556.52	12,700,253.41
Impuestos	0.00	0.00
Cuotas y Aportaciones de Seguridad Social	0.00	0.00
Contribuciones de mejoras	0.00	0.00
Derechos	0.00	0.00
Productos de Tipo Corriente	0.00	0.00
Aprovechamientos de Tipo Corriente	0.00	0.00
Ingresos por Venta de Bienes y Servicios	0.00	0.00
Ingresos no Comprendidos en las Fracciones de la Ley de Ingresos Causados en Ejercicios Fiscales	2,102,828.06	1,458,842.00
Anteriores Pendientes de Liquidación o Pago	0.00	0.00
Participaciones y Aportaciones	0.00	175,131.00
Transferencias, Asignaciones y Subsidios y Otras Ayudas	10,630,727.00	11,064,400.00
Otros Orígenes de Operación	1.46	1,880.41
Aplicación	14,696,602.99	15,615,524.95
Servicios Personales	7,570,263.82	8,293,696.69
Materiales y Suministros	1,737,218.24	1,664,146.35
Servicios Generales	3,431,688.77	2,866,188.80
Transferencias Internas y Asignaciones al Sector Público	0.00	0.00
Transferencias al resto del Sector Público	0.00	0.00
Subsidios y Subvenciones	0.00	0.00
Ayudas Sociales	0.00	15,000.00
Pensiones y Jubilaciones	0.00	0.00
Transferencias a Fideicomisos, Mandatos y Contratos Análogos	0.00	0.00
Transferencias a la Seguridad Social	0.00	0.00
Donativos	0.00	0.00
Transferencias al Exterior	0.00	0.00
Participaciones	0.00	0.00
Aportaciones	0.00	0.00
Convenios	0.00	0.00
Otras Aplicaciones de Operación	1,957,432.16	2,776,493.11
Flujos netos de Efectivo por Actividades de Operación	-1,963,046.47	-2,915,271.54
Flujos de Efectivo de las Actividades de Inversión		
Origen	-826,521.12	10,244,198.73
Bienes Inmuebles, Infraestructura y Construcciones en Proceso	0.00	867,341.40
Bienes Muebles	204,967.74	55,540.57
Otros Orígenes de Inversión	-1,031,488.86	9,321,316.76
Aplicación	-1,143,245.41	8,963,702.39
Bienes Inmuebles, Infraestructura y Construcciones en Proceso	74,738.44	5,313,322.14
Bienes Muebles	1,405,512.94	3,062,207.01
Otras Aplicaciones de Inversión	-2,623,496.79	588,173.24
Flujos netos de Efectivo por Actividades de Inversión	316,724.29	1,280,496.34
Flujo de Efectivo de las Actividades de Financiamiento		
Origen	11,349,000.07	9,167,766.09
Endeudamiento Neto	0.00	0.00
Interno	0.00	0.00
Externo	0.00	0.00
Otros Orígenes de Financiamiento	11,349,000.07	9,167,766.09
Aplicación	11,573,657.73	8,968,610.31
Servicios de la Deuda	0.00	0.00
Interno	0.00	0.00
Externo	0.00	0.00
Otras Aplicaciones de Financiamiento	11,573,657.73	8,968,610.31
Flujos Netos de Efectivo por Actividades de Financiamiento	-224,657.66	199,155.78
Incremento/Disminución Neta en el Efectivo y Equivalentes al Efectivo	-1,870,979.84	-1,435,619.42
Efectivo y Equivalentes al Efectivo al Inicio del Ejercicio	3,026,538.70	4,462,158.12
Efectivo y Equivalentes al Efectivo al Final del Ejercicio	1,155,558.86	3,026,538.70

Bajo protesta de decir verdad declaramos que los Estados Financieros y sus Notas, son razonablemente correctos y son responsabilidad del emisor

L.C.P. NORBERTO GPE. DELGADO
MARTINEZ

JEFE DE RECURSOS FINANCIEROS Y
HUMANOS

M.C. MOISES RIOS PEREZ

SECRETARIO ADMINISTRATIVO

DR. LEONARDO GERMAN GANDARILLA

RECTOR



UNIVERSIDAD POLITÉCNICA DEL MAR Y LA SIERRA
INFORMES SOBRE PASIVOS CONTINGENTES
DEL 1 DE ENERO AL 30 DE SEPTIEMBRE DE 2018

IC-IPC-07-1809

CONCEPTO

DESCRIPCION

TOTAL DE PASIVOS CONTINGENTES

DE CONFORMIDAD CON EL ARTÍCULO 46 FRACCIÓN I, INCISO F DE LA LGCG, SE MANIFIESTA QUE NO SE CUENTA CON PASIVOS CONTINGENTES

Bajo protesta de decir verdad declaramos que los Estados Financieros y sus Notas, son razonablemente correctos y son responsabilidad del emisor

L.C.P. NORBERTO GPE DELGADO MARTINEZ

M.C. MOISES RIOS PEREZ

DR. LEONARDO GERMAN GANDARILLA

JEFE DE RECURSOS FINANCIEROS Y
HUMANOS

SECRETARIO ADMINISTRATIVO

RECTOR



UNIVERSIDAD POLITÉCNICA DEL MAR Y LA SIERRA

NOTAS A LOS ESTADOS FINANCIEROS

AL 30 DE SEPTIEMBRE DE 2018

a) NOTAS DE DESGLOSE

IC-NEF-06-1809

I) Notas al Estado de Situación Financiera

Activo

1) Efectivo y Equivalentes

Descripción	2018	2017
Bancos/Tesorería	1,155,558.86	3,026,538.70

2) Derechos a Recibir Efectivo y Equivalentes y Bienes o Servicios a Recibir

Descripción	2018	2017
Cuentas por Cobrar a Corto Plazo	844,950.34	844,950.34
Deudores Diversos por Cobrar a Corto Plazo	20,100.00	0.00
Deudores por Anticipos de la Tesorería a Corto Plazo	0.00	0.00
Otros Derechos a Recibir Efectivo o Equivalentes a Corto Plazo	3,224.58	4,601.99

3) Bienes Disponibles para su Transformación o Consumo (inventarios)

Descripción	2018	2017
Terrenos	1,332,522.51	1,332,522.51
Edificios no Habitacionales	32,507,861.04	32,507,861.04
Infraestructura	1,388,145.61	1,388,145.61
Construcciones en Proceso en Bienes Propios	235,397.82	160,659.38

4) Inversiones Financieras

5) Bienes Muebles, Inmuebles e Intangibles

Descripción	2018	2017
Mobiliario y Equipo de Administración	4,938,546.20	4,984,364.80
Mobiliario y Equipo Educativo y Recreativo	3,889,953.91	3,988,666.14
Equipo e Instrumental Médico y de Laboratorio	2,136,046.12	2,177,569.48
Vehículos y Equipo de Transporte	2,915,119.00	1,525,119.00
Maquinaria, Otros Equipos y Herramientas	1,055,363.68	1,058,764.29

6) Estimaciones y Deterioros

Descripción	2018	2017
Depreciación Acumulada de Bienes Inmuebles	1,741,265.56	1,741,265.56
Depreciación Acumulada de Infraestructura	106,424.45	106,424.45
Depreciación Acumulada de Bienes Muebles	8,573,029.44	6,893,411.72
Amortización Acumulada de Activos Intangibles	317,286.80	245,085.15

7) Otros Activos

Pasivo

1) Cuentas por Pagar a Corto Plazo

Descripción	2018	2017
Servicios Personales por Pagar a Corto Plazo	231,096.96	0.00
Proveedores por Pagar a Corto Plazo	0.00	0.00
Retenciones y Contribuciones por Pagar a Corto Plazo	151,935.16	429,326.05
Otros Documentos por Pagar a Corto Plazo	0.00	0.00

2) Cuentas por Pagar a Largo Plazo

II) Notas al Estado de Actividades

Ingresos de Gestión

1) Ingresos Presupuestales

Descripción	2018	2017
Ingresos por Venta de Bienes y Servicios de Organismos Descentralizados	2,102,828.06	1,458,842.00
Convenios	0.00	175,131.00
Transferencias Internas y Asignaciones del Sector Público	10,630,727.00	11,064,400.00

2) Otros Ingresos

Descripción	2018	2017
Otros Ingresos y Beneficios Varios	1.46	1,880.41

Gastos y Otras Perdidas

1) Gastos Presupuestales

Descripción	2018	2017
Remuneraciones al Personal de Carácter Permanente	6,407,136.91	6,153,024.05
Remuneraciones Adicionales y Especiales	58,085.46	867,868.84
Seguridad Social	1,105,041.45	1,272,803.80
Materiales de Administración, Emisión de Documentos y Artículos Oficiales	411,972.22	392,608.60
Alimentos y Utensilios	343,941.82	293,607.89
Materias Primas y Materiales de Producción y Comercialización	12,333.87	13,278.52
Materiales y Artículos de Construcción y de Reparación	122,999.89	174,431.36
Productos Químicos, Farmacéuticos y de Laboratorio	41,183.16	128,565.98
Combustibles, Lubricantes y Aditivos	482,666.58	371,491.83
Vestuario, Blancos, Prendas de Protección y Artículos Deportivos	217,512.63	195,843.44
Herramientas, Refacciones y Accesorios Menores	104,608.07	94,318.73
Servicios Básicos	492,404.84	337,724.56
Servicios de Arrendamiento	63,112.00	49,189.05
Servicios Profesionales, Científicos y Técnicos y Otros Servicios	614,500.62	393,804.11
Servicios Financieros, Bancarios y Comerciales	87,041.04	182,404.62
Servicios de Instalación, Reparación, Mantenimiento y Conservación	975,344.57	1,301,865.77
Servicios de Comunicación Social y Publicidad	164,269.82	23,452.19
Servicios de Traslado y Viáticos	448,706.93	324,434.28
Servicios Oficiales	17,398.80	41,348.72
Otros Servicios Generales	568,910.15	211,965.50
Ayudas Sociales a Instituciones	0.00	15,000.00

2) Otros Gastos

Descripción	2018	2017
Gastos de Ejercicios Anteriores	643.80	3,345.59
Otros Gastos Varios	1.25	219.95
Depreciación de Bienes Muebles	1,820,335.03	2,645,376.84
Amortización de Activos Intangibles	72,201.65	101,536.52
Disminución de Bienes por pérdida, obsolescencia y deterioro	64,250.43	26,014.21

III) Notas al Estado de Variación de la Hacienda Pública

Descripción	2018	2017
HACIENDA PUBLICA/PATRIMONIO CONTRIBUIDO	42,845,423.52	42,845,423.52
Donaciones de Capital	36,934,987.30	36,934,987.30
Actualización de la Hacienda Pública/Patrimonio	5,910,436.22	5,910,436.22
HACIENDA PUBLICA /PATRIMONIO GENERADO	1,306,032.89	4,381,115.87
Resultados del Ejercicio (Ahorro/ Desahorro)	0.00	0.00
Resultados de Ejercicios Anteriores	1,355,818.48	4,271,090.02
Rectificaciones de Resultados de Ejercicios Anteriores	-49,785.59	110,025.85

IV) Notas al Estado de Flujos de Efectivo

1) Efectivo y Equivalentes

Descripción	2018	2017
Bancos/Tesorería	1,155,558.86	3,026,538.70

2) Adquisición de Bienes Muebles e Inmuebles

Descripción	
Bienes Inmuebles, Infraestructura y Construcciones en Proceso	
Terrenos	74,738.44
Edificios no Habitacionales	0.00
Infraestructura	0.00
Construcciones en Proceso en Bienes Propios	0.00
Bienes Muebles	74,738.44
Mobiliario y Equipo de Administración	1,405,512.94
Mobiliario y Equipo Educativo y Recreativo	0.00
Equipo e Instrumental Médico y de Laboratorio	10,913.54
Vehículos y Equipo de Transporte	0.00
Maquinaria, Otros Equipos y Herramientas	1,390,000.00
	4,599.40

V) Conciliación Presupuestaria y Contable

1) Conciliación entre los Ingresos Presupuestarios y Contables

1. Ingresos Presupuestarios		12,733,555.06
2. Más Ingresos contables no presupuestarios		1.46
Incremento por Variación de Inventarios	0.00	
Disminución del Exceso de Estimaciones por Pérdida o Deterioro u Obsole:	0.00	
Disminución del Exceso de Provisiones	0.00	
Otros Ingresos y Beneficios Varios	1.46	
Otros Ingresos contables no presupuestarios	0.00	
3. Menos Ingresos presupuestarios no contables		0.00
Productos de capital	0.00	
Aprovechamientos de capital	0.00	
Ingresos derivados de financiamientos	0.00	
Otros ingresos presupuestarios no contables	0.00	
Ingresos Contables (4 = 1 + 2 - 3)		12,733,556.52

2) Conciliación entre los Egresos Presupuestarios y Contables

1. Total de egresos (presupuestarios)		14,219,422.21
2. Menos egresos presupuestarios no contables		1,480,251.38
Mobiliario y equipo de administración	0.00	
Mobiliario y equipo educacional y recreativo	10,913.54	
Equipo e instrumental médico y de laboratorio	0.00	
Vehículos y equipo de transporte	1,390,000.00	
Equipo de defensa y seguridad	0.00	
Maquinaria, otros equipos y herramientas	4,599.40	
Activos biológicos	0.00	
Bienes inmuebles	0.00	
Activos intangibles	0.00	
Obra pública en bienes propios	74,738.44	
Acciones y participaciones de capital	0.00	
Compra de títulos y valores	0.00	
Inversiones en fideicomisos, mandatos y otros análogos	0.00	
Provisiones para contingencias y otras erogaciones especiales	0.00	
Amortización de la deuda pública	0.00	
Adeudos de ejercicios fiscales anteriores (adefas)	0.00	
Otros Egresos Presupuestales No Contables	0.00	
3. Más gastos contables no presupuestales		1,957,432.16
Estimaciones, Depreciaciones, Deterioros, Obsolescencia y Amortizaciones	1,956,787.11	
Provisiones	0.00	
Disminución de Inventarios	0.00	
Aumento por Insuficiencia de Estimaciones por Pérdida o Deterioro u Obso	0.00	
Aumento por Insuficiencia de Provisiones	0.00	
Otros Gastos	645.05	
Otros Gastos Contables No Presupuestales	0.00	
Total de Gasto Contable (4 = 1 - 2 + 3)		14,696,602.99

Bajo protesta de decir verdad declaramos que los Estados Financieros y sus Notas, son razonablemente correctos y son responsabilidad del emisor

b) NOTAS DE MEMORIA (CUENTAS DE ORDEN)


a) CUENTAS DE ORDEN DEUDORAS

8110	Ley de Ingresos Estimada	17,234,535.00
8130	Modificaciones a la Ley de Ingresos Estimada	3,092,064.74
8220	Presupuesto de Egresos por Ejercer	5,587,247.93
8240	Presupuesto de Egresos Comprometido	519,929.60
8250	Presupuesto de Egresos Devengado	297,157.38
8270	Presupuesto de Egresos Pagado	13,922,264.83

CUENTAS DE ORDEN ACREEDORAS

8120	Ley de Ingresos por Ejecutar	7,593,044.68
8150	Ley de Ingresos Recaudada	12,733,555.06
8210	Presupuesto de Egresos Aprobado	17,234,535.00
8230	Modificaciones al Presupuesto de Egresos Aprobado	3,092,064.74

Bajo protesta de decir verdad declaramos que los Estados Financieros y sus Notas, son razonablemente correctos y son responsabilidad del emisor



NOTAS A LOS ESTADOS FINANCIEROS

AL 30 DE SEPTIEMBRE DE 2018

c) NOTAS DE GESTIÓN ADMINISTRATIVA

01.- Introducción

Los Estados Financieros de los entes públicos, proveen de información financiera a los principales usuarios de la misma, al congreso y a los ciudadanos.

El objetivo del presente documento es la revelación del contexto y de los aspectos económicos-financieros más relevantes que influyeron en las decisiones del periodo, y que deberán ser considerados en la elaboración de los estados financieros para la mayor comprensión de los mismos y sus particularidades.

De esta manera, se informa y explica la respuesta del gobierno a las condiciones relacionadas con la información financiera de cada periodo de gestión; además, de exponer aquellas políticas que podrían afectar la toma de decisiones en periodos posteriores.

02.- Panorama Económico y Financiero

La Universidad Politécnica del Mar y La Sierra opera con recursos del Estado y de la Federación según convenio de colaboración firmado entre el Estado de Sinaloa y la federación, así como la captación de Recursos Propios por los conceptos de cobro de Derechos (inscripciones, reinscripciones, examen de ingreso, examen de recuperación, constancia escolar, reposición de credencial), cobro de Productos (fotocopiado, aportación mensual de cafetería)


03.- Autorización e Historia

a). - Fecha de creación del ente:

La Universidad Politécnica del Mar y la Sierra es un organismo público descentralizado del Gobierno del Estado de Sinaloa, con personalidad jurídica y patrimonio propios, sectorizado a la Secretaría de Educación Pública y Cultura, fundada el 14 de junio de 2013 a partir del Decreto emitido por el C. Gobernador Constitucional del Estado de Sinaloa con domicilio en el Municipio de Elota.

b). - Principales cambios en su estructura:

La Universidad Politécnica del Mar y La Sierra ha sufrido cambios en su estructura básica desde su creación, mismos que ha autorizado la H. Junta Directiva en los informes realizados por la Institución, en apego a la normatividad emitida por la Coordinación de Universidades Tecnológicas y Politécnicas en cuanto a estructura organizacional y de acuerdo a la posibilidad presupuestal asignada para su funcionamiento.



04.- Organización y Objeto Social

a). - Objeto social

La Universidad Politécnica del Mar y La Sierra forma parte del Sistema de Educación Superior del Gobierno del Estado de Sinaloa y adopta el modelo educativo del Subsistema de Universidades Politécnicas, con apego a las normas, políticas y lineamientos establecidos en común acuerdo, entre las autoridades educativas estatales y federales.

Con base en el acuerdo de creación, el objeto de la institución es:

- I.- Impartir educación superior en los niveles de profesional asociado, licenciatura, especialización, maestría y Doctorado, así como cursos de actualización en sus diversas modalidades, incluyendo educación a distancia, para preparar profesionales con una sólida formación científica, tecnológica y en valores, conscientes del contexto nacional e internacional, en lo económico, político, social, del medio ambiente y cultural;
- II.- Realizar la investigación aplicada y desarrollo tecnológico, pertinentes para el desarrollo económico y social de la región, del Estado y de la Nación;
- III.- Difundir el conocimiento y la cultura a través de la extensión universitaria y la formación a lo largo de la vida;
- IV.- Fomentar la vinculación interinstitucional;
- V.- Prestar servicios tecnológicos y de asesoría, que contribuyan a mejorar el desempeño de las empresas y de otras organizaciones de la región y del Estado, principalmente;
- VI.- Impartir programas de educación continua con orientación a la capacitación para el trabajo y al fomento de la cultura tecnológica en la región y en el Estado;
- VII.- Fomentar la investigación buscando encaminarla a la generación, difusión, transferencia, adaptación y aplicación del conocimiento, con la finalidad de presentar alternativas de solución a la variada y diversa problemática regional, estatal, nacional e internacional;
- VIII.- Pugnar por la difusión de la cultura, orientándola a la preservación, difusión y divulgación del desarrollo científico, tecnológico, artístico y cultural de la humanidad, así como a la vinculación de los programas con sectores sociales e instituciones del Estado, la región, el país y el extranjero, y;
- IX.- Ejecutar cualquier otro que permita consolidar el modelo educativo con base en competencias.

b). - Principal actividad

Impartir educación superior en los niveles de profesional asociado, licenciatura, especialización, maestría y doctorado, así como cursos de actualización en sus diversas modalidades, incluyendo educación a distancia, para preparar profesionales con una sólida formación científica, tecnológica y en valores, conscientes del contexto nacional e internacional, en lo económico, político, social, del medio ambiente y cultural;





c). - Ejercicio fiscal

Ejercicio Fiscal 2018

d). - Régimen jurídico

La Universidad Politécnica del Mar y La Sierra es un Organismo Público Descentralizado del Gobierno del Estado de Sinaloa, creado por Decreto.

e). - Consideraciones fiscales del ente: revelar el tipo de contribuciones que esté obligado a pagar o retener.

IMPUESTO SOBRE LA RENTA

- I. Declaración anual informativa de los ingresos obtenidos y los gastos efectuados del régimen de personas morales con fines no lucrativos.
- II. Impuesto sobre la renta.
- III. Entero de retenciones mensuales de ISR por sueldos y salarios.
- IV. Declaración Informativa mensual de Proveedores.

IMPUESTO AL VALOR AGREGADO

-No aplica, Art. 3 de Ley del IVA..." Los Estados, el Distrito Federal y los Municipios, así como sus organismos descentralizados no efectuarán la retención a que se refiere este párrafo."

IMPUESTO EMPRESARIAL A TASA ÚNICA


-No contribuyente por la percepción de sus ingresos conforme al artículo 4 fracción I de la Ley del Impuesto Empresarial a Tasa Única-

IMPUESTO SOBRE NOMINAS

Contribuyente por los pagos efectuados por servicios personales subordinados conforme al art. 17 de la Ley de Hacienda del Estado de Sinaloa.

f). - Estructura organizacional básica

- H. Junta Directiva
- Rector
- Asistente de Rectoría
- Chofer del Rector
- Abogado General
- Jefe del Departamento de Vinculación (Estancias y Estadías)
- Bibliotecario
- Jefe de Oficina de Incubadora de Empresas
- Jefe de Oficina de Idiomas
- Jefe de Departamento de Asesorías y Tutorías
- Jefe de Departamento de Servicios Informáticos
- Secretario Académico
- Asistente Administrativo
- Jefe de Oficina de Programa Académico
- Jefe de Departamento de Servicios Escolares
- Profesor de Tiempo Completo "PTC A"
- Profesor de Tiempo Completo "PTC B"



Profesor de Tiempo Completo "PTC C"
Profesor de Asignatura "A"
Profesor de Asignatura "B"
Profesor de Asignatura "C"
Asistente Académico
Secretario Administrativo
Asistente Administrativo
Jefe de Departamento de Recursos Financieros y Humanos
Jefe de Oficina de Contabilidad
Tesorero
Jefe de Departamento de Planeación
Jefe de Departamento de Recursos Materiales y Servicios generales
Jefe de Departamento de Seguimiento de Obra
Jefe de Oficina de Almacén y Activo Fijo
Jefe de Mantenimiento
Técnicos de Mantenimiento
Chofer Gestor

g). - Fideicomisos, mandatos y análogos de los cuales es fideicomitente o fideicomisario.
-No Aplica-

05.- Bases de Preparación de los Estados Financieros

a). - Los Estados Financieros y la información emanada de la contabilidad se sujeta a criterios de utilidad, confiabilidad, relevancia, comprensibilidad y de comparación, así como a otros atributos asociados a cada uno de ellos como oportunidad, veracidad, representatividad, objetividad, suficiencia, posibilidad de predicción e importancia relativa, con el fin de alcanzar la modernización y armonización que la Ley de Contabilidad Gubernamental determina.

Los registros se efectúan considerando la base acumulativa para la integración de la información presupuestaria y contable. Las contabilizaciones de las transacciones de gastos se realizan conforme a la fecha de su realización independientemente de la de su pago y la del ingreso se registra cuando existe jurídicamente el derecho de cobro.

El sistema facilita el reconocimiento de las operaciones de ingresos, gastos, activos, pasivos y patrimoniales.

Los Estados Financieros están apegados a las Normas de Información Financiera, Ley General de Contabilidad Gubernamental, Marco Conceptual de Contabilidad Gubernamental, Manual de Contabilidad Gubernamental y Medidas de Racionalidad, Disciplina y Eficiencia del Gasto Público.

Se observan las disposiciones legales locales aplicables en la Ley de Ingresos y presupuesto de egresos 2017, la Ley de Hacienda para los Municipios del Estado de Sinaloa, ley de Fiscalización del Estado de Sinaloa.



b). - La normatividad aplicada para el reconocimiento, valuación y revelación de los diferentes rubros de la información financiera, así como las bases de medición utilizadas para la elaboración de los estados financieros; por ejemplo: costo histórico, valor de realización, valor razonable, valor de recuperación o cualquier otro método empleado y los criterios de aplicación de los mismos.

c). - Postulados básicos.

d). - Normatividad supletoria. En caso de emplear varios grupos de normatividades (normatividades supletorias), deberá realizar la justificación razonable correspondiente, su alineación con los PBCG y a las características cualitativas asociadas descritas en el MCCG (documentos publicados en el Diario Oficial de la Federación, agosto 2009).

e). - Para las entidades que por primera vez estén implementando la base devengado de acuerdo a la Ley de Contabilidad, deberán:

- Revelar las nuevas políticas de reconocimiento.

De acuerdo a lo establecido por el CONAC.

INGRESOS

Devengado. - Cuando exista jurídicamente el derecho al cobro.

Recaudado. - Cuando existe el cobro en efectivo o cualquier otro medio de pago

EGRESOS

Comprometido. - Cuando se existe la aprobación por una autoridad competente de un acto administrativo, u otro instrumento jurídico que formaliza una relación jurídica con terceros para la adquisición de bienes y servicios.

Devengado. - Cuando se reconoce de una obligación de pago a favor de terceros por la recepción de conformidad de bienes, servicios contratados.

Ejercido. - Cuando se emite una cuanta por liquidar aprobada por la autoridad competente

Pagado. - Cuando se realiza la cancelación total o parcial de las obligaciones de pago.

-Plan de implementación:

Se inicia el registro de las operaciones en BASE DEVENGADO a partir del mes de enero de 2014, con el apoyo de un sistema contable que integra el total de las operaciones del Ente: Ingresos, Sueldos, Predial, Pagos, Contabilidad, Presupuesto, Cuenta Pública, etc.

-Revelar los cambios en las políticas, la clasificación y medición de las mismas, así como su impacto en la información financiera.

06.- Políticas de Contabilidad Significativas

Las principales políticas contables de la Universidad se resumen a continuación:

Los estados financieros están en pesos históricos y no reconocen los efectos de la inflación en la información financiera contenidos en las Normas de Información Financiera, en tanto la CONAC no emita lo conducente.

La información se elabora conforme a las normas, criterios y principios técnicos emitidos por la



Handwritten signatures



CONAC y las disposiciones legales aplicables, obedeciendo a las mejores prácticas contables.

Para la clasificación y registro de las operaciones presupuestarias y contables se alinea el Clasificador por Objeto del Gasto, Clasificador por Tipo de Gasto, Clasificador Funcional del Gasto y Clasificador por Rubro de Ingresos emitidos por la Secretaría de Finanzas del Gobierno del Estado de Hidalgo al Plan de Cuentas emitido por la CONAC.

a). - Actualización: se informará del método utilizado para la actualización del valor de los activos, pasivos y Hacienda Pública y/o patrimonio y las razones de dicha elección. Así como informar de la desconexión o reconexión inflacionaria.

Se revalúa el importe correspondiente a Terrenos por realizarse proceso de escrituración de predio donde se asienta el edificio de docencia 1, el total representa el valor catastral asignado por el Municipio de Elota.

b). - Informar sobre la realización de operaciones en el extranjero y de sus efectos en la información financiera gubernamental.

-No Aplica-

c). - Método de valuación de la inversión en acciones de Compañías subsidiarias no consolidadas y asociadas.

-No Aplica -

d). - Sistema y método de valuación de inventarios y costo de lo vendido.

-No Aplica -

e). - Beneficios y empleados: revelar el cálculo de la reserva actuarial, valor presente de los ingresos esperados comparado con el valor presente de la estimación de gastos tanto de los beneficiarios actuales como futuros.

-Las obligaciones que se deriven por concepto de indemnizaciones y compensaciones al personal, en ciertos casos de despido y renuncia se reconocen en el ejercicio en que se pagan. Las obligaciones por beneficios proyectados y/o actuales, así como el costo neto del periodo, referentes al boletín B-3 "Beneficios a los empleados", no se cuantifican ni se registran, ya que es política del organismo considerarlos como gastos en el ejercicio en que ocurran.

f). - Provisiones: objetivo de su creación, monto y plazo.


-No Aplica -

g). - Reservas: objetivo de su creación, monto y plazo.

-No Aplica -

h). - Cambios en políticas contables y corrección de errores junto con la revelación de los efectos que se tendrá en la información financiera del ente público, ya sea retrospectivos o prospectivos. Los estados financieros, están en pesos históricos y no reconocen los efectos de la inflación en la información financiera contenidos en el boletín B-10 de las Normas de Información Financiera (NIFS), y sus adecuaciones emitidos por el Instituto Mexicano de Contadores Públicos, A.C.





La entidad registra sus propiedades y equipo a costo de adquisición, (excepto donación en proceso de regularización), incluyendo el costo de traslado, impuestos, reparaciones mayores y mejoras a los activos.

i). - Reclassificaciones: Se deben revelar todos aquellos movimientos entre cuentas por efectos de cambios en los tipos de operaciones.

-No Aplica -

j). - Depuración y cancelación de saldos.

-Se realizan por observaciones de auditoria a estados financieros efectuadas al ente público por auditor externo certificado e informando al máximo órgano de gobierno de la entidad-

07.- Posición en Moneda Extranjera y Protección por Riesgo Cambiario

a). - Activos en moneda extranjera

-No Aplica -

b). - Pasivos en moneda extranjera

-No Aplica -

c). - Posición en moneda extranjera

-No Aplica -

d). - Tipo de cambio

-No Aplica -

e). - Equivalente en moneda nacional

-No Aplica -


08.- Reporte Analítico del Activo

a). - Vida útil o porcentajes de depreciación, deterioro o amortización utilizados en los diferentes tipos de activos.

De acuerdo a los parámetros de estimación de vida útil y porcentajes de depreciación sugeridos por la CONAC, los bienes de la Universidad Politécnica del Mar y la Sierra son afectados de la siguiente manera:


Concepto	Años de vida útil	% de depreciación anual
BIENES INMUEBLES, INFRAESTRUCTURA Y CONSTRUCCIONES EN PROCESO		
Viviendas	50	2
Edificios No Habitacionales	30	3.3





Concepto	Años de vida útil	% de depreciación anual
Infraestructura	25	4
Otros Bienes Inmuebles	20	5
BIENES MUEBLES		
Mobiliario y Equipo de Administración		
Muebles de Oficina y Estantería	10	10
Muebles, Excepto De Oficina Y Estantería	10	10
Equipo de Cómputo y de Tecnologías de la Información	3	33.3
Otros Mobiliarios y Equipos de Administración	10	10
Mobiliario y Equipo Educativo y Recreativo		
Equipos y Aparatos Audiovisuales	3	33.3
Aparatos Deportivos	5	20
Cámaras Fotográficas y de Video	3	33.3
Otro Mobiliario y Equipo Educativo y Recreativo	5	20
Equipo e Instrumental Médico y de Laboratorio		
Equipo Médico y de Laboratorio	5	20
Instrumental Médico y de Laboratorio	5	20
Equipo de Transporte		
Automóviles y Equipo Terrestre	5	20
Carrocerías y Remolques	5	20
Equipo Aeroespacial	5	20
Equipo Ferroviario	5	20
Embarcaciones	5	20
Otros Equipos de Transporte	5	20
Equipo de Defensa y Seguridad¹	*	*
Maquinaria, Otros Equipos y Herramientas		
Maquinaria y Equipo Agropecuario	10	10
Maquinaria y Equipo Industrial	10	10
Maquinaria y Equipo de Construcción	10	10





Concepto	Años de vida útil	% de depreciación anual
Sistemas de Aire Acondicionado, Calefacción y de Refrigeración Industrial y Comercial	10	10
Equipo de Comunicación y Telecomunicación	10	10
Equipos de Generación Eléctrica, Aparatos y Accesorios Eléctricos	10	10
Herramientas y Máquinas-Herramienta	10	10
Otros Equipos	10	10
Activos Biológicos		
Bovinos	5	20
Porcinos	5	20
Aves	5	20
Ovinos y Caprinos	5	20
Peces y Acuicultura	5	20
Equinos	5	20
Especies Menores y de Zoológico	5	20
Árboles y Plantas	5	20
Otros Activos Biológicos	5	20

b) Cambios en el porcentaje de depreciación o valor residual de los activos.
-No Aplica -


c) Importe de los gastos capitalizados en el ejercicio, tanto financieros como de investigación y desarrollo:
No se tienen este tipo de gastos

d) Riesgos por tipo de cambio o tipo de interés de las inversiones financieras:
No se tienen inversiones financieras en moneda extranjera

e) Valor activado en el ejercicio de los bienes construidos por la entidad:
Los bienes construidos durante 2012 se reconocen dentro de ACTIVO a su costo histórico, de conformidad con el artículo 29 de la Ley General de Contabilidad Gubernamental.

f) Otras circunstancias de carácter significativo que afecten el activo, tales como bienes en garantía, señalados en embargos, litigios, títulos de inversiones entregados en garantías, baja significativa del valor de inversiones financieras, etc.:
No se tienen situaciones importantes que afecten los activos del Ente

g) Desmantelamiento de Activos, procedimientos, implicaciones, efectos contables:



No se tienen desmantelamiento de Activos

h) Administración de activos; planeación con el objetivo de que el ente los utilice de manera más efectiva:

Se utilizan los activos con la operación y mantenimiento óptimo.

Adicionalmente, se deben incluir las explicaciones de las principales variaciones en el activo, en cuadros comparativos como sigue:

a) Inversiones en valores:

No se tienen inversiones en valores.

b) Patrimonio de Organismos descentralizados de Control Presupuestario Indirecto:

No se tiene Patrimonio en Organismos descentralizados de Control Presupuestario Indirecto

c) Inversiones en empresas de participación mayoritaria:

No se tiene inversión en este tipo de empresas.

d) Inversiones en empresas de participación minoritaria:

No se tiene inversión en este tipo de empresas.

e) Patrimonio de organismos descentralizados de control presupuestario directo, según corresponda:

No se tiene Patrimonio en Organismos descentralizados de Control Presupuestario directo


09.- Fideicomisos, Mandatos y Análogos

a).- Por ramo administrativo que los reporta

-No Aplica -

b).- Enlistar los de mayor monto de disponibilidad, relacionando aquéllos que conforman el 80% de las disponibilidades.

-No Aplica -



10.- Reporta de la Recaudación


a). - Análisis del comportamiento de la recaudación correspondiente al ente público o cualquier tipo de ingreso, de forma separada los ingresos locales de los federales.

UNIVERSIDAD POLITÉCNICA DEL MAR Y LA SIERRA CÉDULA DE INGRESOS EJERCICIO 2018					
MES	ESTATALES	FEDERALES	INGRESOS PROPIOS	INGRESOS EXTRAORDINARIOS	TOTALES
Enero	\$369,316.50	\$0.00	\$323,756.00	\$0.00	\$693,072.50
Febrero	\$369,316.50	\$854,932.00	\$495,345.34	\$1,000,000.00	\$2,719,593.84
Marzo	\$302,813.00	\$427,466.00	\$61,193.40	\$0.75	\$791,473.15
Abril	\$554,004.00	\$427,466.00	\$152,510.00	\$0.00	\$1,133,980.00
Mayo	\$411,419.00	\$427,466.00	\$190,150.00	\$0.56	\$1,029,035.56
Junio	\$490,222.50	\$427,466.00	\$325,569.32	\$0.00	\$1,243,257.82
Julio	\$761,186.50	\$427,466.00	\$58,250.00	\$0.08	\$1,246,902.58
Agosto	\$561,651.00	\$1,181,490.00	\$226,810.00	\$0.00	\$1,969,951.00
Septiembre	\$1,106,764.00	\$427,466.00	\$269,244.00	\$102,816.07	\$1,906,290.07
Octubre					\$0.00
Noviembre					\$0.00
Diciembre					\$0.00
TOTAL	\$4,926,693.00	\$4,601,218.00	\$2,102,828.06	\$1,102,817.46	\$12,733,556.52

b). - Proyección de la recaudación e ingresos en el mediano plazo.

PROYECCION DE LA RECAUDACION E INGRESOS EN EL MEDIANO PLAZO

INGRESOS POR RECAUDAR SUBSIDIO ESTATAL 2018	SERVICIOS PERSONALES		GASTO OPERATIVO		TOTALES
	1RA QNA.	2DA QNA.	1RA QNA.	2DA QNA.	
Enero	\$141,656.00	\$141,656.00	\$86,004.50	\$86,004.50	\$455,321.00
Febrero	\$141,656.00	\$141,656.00	\$80,578.50	\$80,578.50	\$444,469.00
Marzo	\$141,656.00	\$141,656.00	\$64,518.00	\$64,518.00	\$412,348.00
Abril	\$141,656.00	\$141,656.00	\$64,053.50	\$64,053.50	\$411,419.00
Mayo	\$262,999.75	\$262,999.75	\$185,397.25	\$185,397.25	\$896,794.00
Junio	\$262,999.75	\$262,999.75	\$185,397.25	\$185,397.25	\$896,794.00
Julio	\$262,999.75	\$262,999.75	\$185,397.25	\$185,397.25	\$896,794.00




Universidad Politécnica del Mar y la Sierra




SINALOA
SECRETARÍA
DE EDUCACIÓN PÚBLICA
Y CULTURA

Agosto	\$262,999.75	\$262,999.75	\$185,397.25	\$185,397.25	\$896,794.00
Septiembre	\$262,999.75	\$262,999.75	\$186,989.75	\$186,989.75	\$899,979.00
Octubre	\$262,999.75	\$262,999.75	\$185,397.25	\$185,397.25	\$896,794.00
Noviembre	\$262,999.75	\$262,999.75	\$185,397.25	\$185,397.25	\$896,794.00
Diciembre	\$546,316.75	\$546,316.75	\$185,496.75	\$185,496.75	\$1,463,627.00
TOTAL DEL PRESUPUESTO 2018	\$2,953,939.00	\$2,953,939.00	\$1,780,024.50	\$1,780,024.50	\$9,467,927.00

INGRESOS POR RECAUDAR SUBSIDIO FEDERAL 2018 UPMYS	TOTAL
ENERO	\$ 427,466.00
FEBRERO	\$ 427,466.00
MARZO	\$ 427,466.00
ABRIL	\$ 427,466.00
MAYO	\$ 427,466.00
JUNIO	\$ 427,466.00
JULIO	\$ 427,466.00
AGOSTO	\$ 1,181,490.00
SEPTIEMBRE	\$ 427,466.00
OCTUBRE	\$ 427,466.00
NOVIEMBRE	\$ 427,466.00
DICIEMBRE	\$ 427,458.00
TOTAL PRESUPUESTO 2018	\$5,883,608.00





Universidad Politécnica del Mar y la Sierra



SINALOA
SECRETARÍA
DE EDUCACIÓN PÚBLICA
Y CULTURA

UNIVERSIDAD POLITÉCNICA DEL MAR Y LA SIERRA

PROYECTO DE PRESUPUESTO DE INGRESOS PROPIOS 2018

CONCEPTO DE INGRESOS PROPIOS 2017	COSTO	ALUMNOS QUE APLICAN	ENERO	FEBRERO	MARZO	ABRIL	MAYO	JUNIO	JULIO	AGOSTO	SEPTIEMBRE	OCTUBRE	NOVIEMBRE	DICIEMBRE	TOTAL POR RECAUDAR
INSCRIPCIONES	\$450.00	600	\$ -	\$ -	\$ -	\$ -	\$ -	\$ -	\$ -	\$ -	\$ 270,000.00	\$ -	\$ -	\$ -	\$ 270,000.00
REINSCRIPCIONES	\$200.00	420	\$ 84,000.00	\$ -	\$ -	\$ -	\$ -	\$ -	\$ -	\$ -	\$ -	\$ -	\$ -	\$ -	\$ 84,000.00
REINSCRIPCIONES	\$200.00	400	\$ -	\$ -	\$ -	\$ -	\$ 80,000.00	\$ -	\$ -	\$ -	\$ -	\$ -	\$ -	\$ -	\$ 80,000.00
CENEVALES	\$300.00	300	\$ -	\$ -	\$ -	\$ -	\$ -	\$ 60,000.00	\$ -	\$ 30,000.00	\$ -	\$ -	\$ -	\$ -	\$ 90,000.00
COLEGIATURAS	\$300.00	420	\$126,000.00	\$126,000.00	\$126,000.00	\$126,000.00	\$126,000.00	\$126,000.00	\$126,000.00	\$126,000.00	\$ -	\$ -	\$ -	\$ -	\$1,008,000.00
COLEGIATURAS (INCREM)	\$350.00	600	\$ -	\$ -	\$ -	\$ -	\$ -	\$ -	\$ -	\$ -	\$ 210,000.00	\$210,000.00	\$210,000.00	\$210,000.00	\$840,000.00
CONVENIO CAFETERIA			\$ 6,000.00	\$ 6,000.00	\$ 6,000.00	\$ 6,000.00	\$ 6,000.00	\$ 6,000.00	\$ 6,000.00	\$ 6,000.00	\$ 6,000.00	\$ 6,000.00	\$ 6,000.00	\$ 6,000.00	\$ 72,000.00
COPIAS E IMPRESIONES			\$ 3,000.00	\$ 3,000.00	\$ 3,000.00	\$ 3,000.00	\$ 3,000.00	\$ 3,000.00	\$ 3,000.00	\$ 3,000.00	\$ 3,000.00	\$ 3,000.00	\$ 3,000.00	\$ 3,000.00	\$ 36,000.00
TITULACION	\$2,800.00	75	\$112,000.00	\$ 98,000.00	\$ -	\$ -	\$ -	\$ -	\$ -	\$ -	\$ -	\$ -	\$ -	\$ -	\$ 210,000.00
TOTALES			\$331,000.00	\$233,000.00	\$135,000.00	\$135,000.00	\$215,000.00	\$195,000.00	\$135,000.00	\$165,000.00	\$489,000.00	\$219,000.00	\$219,000.00	\$219,000.00	\$2,690,000.00
MONTO DESTINADO A BECAS A ALUMNOS POR DIFERENTES CONCEPTOS: PROMEDIO, ACTIVIDADES CULTURALES, DEPORTIVAS Y ACADÉMICAS															\$807,000.00
TOTAL PPTO INGRESOS PROPIOS A RECAUDAR															\$1,883,000.00
			\$231,700.00	\$163,100.00	\$94,500.00	\$94,500.00	\$150,500.00	\$136,500.00	\$94,500.00	\$115,500.00	\$342,300.00	\$153,300.00	\$153,300.00	\$153,300.00	

*INSCRIPCIONES: EN SEPTIEMBRE PAGAN NUEVO INGRESO E INSCRIPCIONES A NUEVO CICLO ESCOLAR LOS ALUMNOS QUE CURSAN ACTUALMENTE CUALQUIER CARRERA.

*REINSCRIPCIONES: EN ENERO Y MAYO PAGAN QUE ACTUALMENTE CURSAN CUALQUIER CARRERA PAGAN REINSCRIPCION AL CUATRIMESTRE SIGUIENTE.

*CENEVALES: EN JUNIO SE TIENE PROGRAMADO LA APLICACIÓN DE EXAMENES CENEVALES A ALUMNOS ASPIRANTES A CURSAR CUALQUIER CARRERA

SEP

SECRETARÍA DE
EDUCACIÓN PÚBLICA




~~20~~

Carretera a la Cruz-Potrerrillos del Norote, K.M. 3, CP 82700,
la Cruz, Elota, Sinaloa.
www.upmys.edu.mx



Universidades
Politécnicas



11.- Información sobre la Deuda y el Reporte Analítico de la Deuda

a) Utilizar al menos los siguientes indicadores: deuda respecto al PIB y deuda respecto a la recaudación tomando, como mínimo, un período igual o menor a 5 años.
-No se tiene Deuda Pública-

b) Información de manera agrupada por tipo de valor gubernamental o instrumento financiero en la que se considere intereses, comisiones, tasa, perfil de vencimiento y otros gastos de la deuda.

Se anexará la información en las notas de desglose.

12.- Calificaciones otorgadas

Informar, tanto del ente público como cualquier transacción realizada, que haya sido sujeta a una calificación crediticia.

-No Aplica -

13.- Proceso de Mejora

- a). - Principales Políticas de control interno
- b). - Medidas de desempeño financiero, metas y alcance.

14.- Información por Segmentos

Cuando se considere necesario se podrá revelar la información financiera de manera segmentada debido a la diversidad de las actividades y operaciones que se realizan los entes públicos, ya que la misma proporciona información acerca de las diferentes actividades operativas en las cuales participa, de los productos o servicios que maneja, de las diferentes áreas geográficas, de los grupos homogéneos con el objetivo de entender el desempeño del ente, evaluar mejor los riesgos y beneficios del mismo; y entenderlo como un todo y sus partes integrantes.


Consecuentemente, esta información contribuye al análisis más preciso de la situación financiera, grados y fuentes de riesgo y crecimiento potencial de negocio.

15.- Eventos Posteriores al Cierre

El ente público informará el efecto en sus estados financieros de aquellos hechos ocurridos en el periodo posterior al que informa, que proporcionan mayor evidencia sobre eventos que le afectan económicamente y que no se conocían a la fecha de cierre.

16.- Partes Relacionadas





Se debe establecer por escrito que no existen partes relacionadas que pudieran ejercer influencia significativa sobre la toma de decisiones financieras y operativas.

-No Aplica -

17.- Responsabilidad sobre la Presentación Razonable de los Estados Financieros

Los Estados Financieros deberán estar rubricados en cada página de los mismos e incluir al final la siguiente leyenda:

"Bajo protesta de decir verdad declaramos que los Estados Financieros y sus notas, son razonablemente correctos y son responsabilidad del emisor".

Las notas descritas son parte integral de los Estados Financieros de
la Universidad Politécnica del Mar y la Sierra al mes de

SEPTIEMBRE

2018

L.C.P. NORBERTO GPE. DELGADO MARTINEZ





UNIVERSIDAD POLITÉCNICA DEL MAR Y LA SIERRA
ESTADO ANALITICO DE INGRESOS
DEL 1 DE ENERO AL 30 DE SEPTIEMBRE DE 2018

IPT-EAI-10-1809

Rubro de Ingresos	Ingreso				Diferencia (6 = 5 - 1)
	Estimado (1)	Ampliaciones y Reducciones (2)	Modificado (3 = 1 + 2)	Devengado (4)	
Impuestos	0	0	0	0	0
Cuotas y Aportaciones de Seguridad Social	0	0	0	0	0
Contribuciones de Mejoras	0	0	0	0	0
Derechos	0	0	0	0	0
Productos	0	0	0	0	0
Capital (Derogado)	0	0	0	0	0
Aprovechamientos	0	0	0	0	0
Aprovechamientos Patrimoniales	0	0	0	0	0
Ingresos por Venta de Bienes, Prestación de Servicios y Otros Ingresos	1,883,000.00	1,521,397.50	3,404,397.50	2,102,828.06	2,102,828.06
Participaciones, Aportaciones, Convenios, Incentivos Derivados de la Colaboración Fiscal y Fondos	0	0	0	0	0
Transferencias, Asignaciones, Subsidios y Subvenciones, y Pensiones y Jubilaciones	15,351,535.00	1,000,000.00	16,351,535.00	10,630,727.00	10,630,727.00
Ingresos Derivados de Financiamientos	0	570,667.24	570,667.24	0	0
Total	17,234,535.00	3,092,064.74	20,326,599.74	12,733,555.06	12,733,555.06

Ingresos excedentes
0.00

Estado Analitico de Ingresos Por Fuente de Financiamiento	Ingreso				Diferencia (6 = 5 - 1)
	Estimado (1)	Ampliaciones y Reducciones (2)	Modificado (3 = 1 + 2)	Devengado (4)	
INGRESOS DEL GOBIERNO	0	0	0	0	0
Impuestos	0	0	0	0	0
Contribuciones de Mejoras	0	0	0	0	0
Derechos	0	0	0	0	0
Productos	0	0	0	0	0
Capital (Derogado)	0	0	0	0	0
Aprovechamientos	0	0	0	0	0
Aprovechamientos Patrimoniales	0	0	0	0	0
Participaciones, Aportaciones, Convenios, Incentivos Derivados de la Colaboración Fiscal y Fondos	0	0	0	0	0
Transferencias, Asignaciones, Subsidios y Otras Ayudas	0	0	0	0	0
INGRESOS DE ORGANISMOS Y EMPRESAS	0	0	0	0	0
Cuotas y Aportaciones de Seguridad Social	0	0	0	0	0
Ingresos por Venta de Bienes, Prestación de Servicios y Otros Ingresos	1,883,000.00	1,521,397.50	3,404,397.50	2,102,828.06	2,102,828.06
Transferencias, Asignaciones, Subsidios y Otras Ayudas	15,351,535.00	1,000,000.00	16,351,535.00	10,630,727.00	10,630,727.00
INGRESOS DERIVADOS DE FINANCIAMIENTO	0	570,667.24	570,667.24	0	0
Ingresos Derivados de Financiamientos	0	570,667.24	570,667.24	0	0
Total	17,234,535.00	3,092,064.74	20,326,599.74	12,733,555.06	12,733,555.06

Ingresos excedentes
0.00

Bajo protesta de decir verdad declaramos que los Estados Financieros y sus Notas, son razonablemente correctos y son responsabilidad del emisor

L.C.P. NORBERTO GRE DELGADO MARTINEZ

M.C. MOJIBES RÍOS PEREZ

DR. LEONARDO GERMAN GANDARILLA

JEFE DE RECURSOS FINANCIEROS Y HUMANOS

SECRETARIO ADMINISTRATIVO

RECTOR

UNIVERSIDAD POLITÉCNICA DEL MAR Y LA SIERRA

ESTADO ANALÍTICO DE PRESUPUESTO DE INGRESOS/CLASIFICACION ECONOMICA AL MES DE SEPTIEMBRE DE 2018

CLASIF. ECONOMICA	Ingreso					Diferencia (6 - 5 - 1)
	Estimado (1)	Ampliaciones y Reducciones (2)	Modificado (3 = 1 + 2)	Devengado (4)	Recaudado (5)	
1000 INGRESOS	17,234,535.00	3,092,064.74	20,326,599.74	12,733,555.06	12,733,555.06	-4,500,979.94
1100 INGRESOS CORRIENTES	17,234,535.00	3,092,064.74	20,326,599.74	12,733,555.06	12,733,555.06	-4,500,979.94
1160 Venta de Bienes y Servicios de Entidades del Bienes Federal Ingresos de Explotación de Entic	1,883,000.00	1,521,397.50	3,404,397.50	2,102,828.06	2,102,828.06	219,828.06
1161 Ventas de establecimientos no de mercado	1,883,000.00	1,521,397.50	3,404,397.50	2,102,828.06	2,102,828.06	219,828.06
1180 Transferencias, Asignaciones y Donativos Corrientes R recibidos	15,351,535.00	1,570,667.24	16,922,202.24	10,630,727.00	10,630,727.00	-4,770,808.00
1182 Del sector público	15,351,535.00	1,570,667.24	16,922,202.24	10,630,727.00	10,630,727.00	-4,770,808.00
Total	17,234,535.00	3,092,064.74	20,326,599.74	12,733,555.06	12,733,555.06	0.00

L.C.P. NORBERTO GPE. DELGADO
MARTINEZ
JEFE DE RECURSOS FINANCIEROS Y
HUMANOS

M.C. MOISES RIOS PEREZ
SECRETARIO ADMINISTRATIVO

DR. LEONARDO GERMAN
GANDARILLA
RECTOR

Bajo protesta de decir verdad declaramos que los Estados Financieros y sus notas, son razonablemente correctos y son responsabilidad del emisor

UNIVERSIDAD POLITÉCNICA DEL MAR Y LA SIERRA

ESTADO ANALITICO DE PRESUPUESTO DE INGRESOS/CLASIFICACION FUENTE FINANCIAMIENTO AL MES DE SEPTIEMBRE DE 2018

CLASIF. FUENTE FINANCIAMIENTO	Ingreso					Diferencia (6 = 5 - 1)
	Estimado (1)	Ampliaciones y Reducciones (2)	Modificado (3 = 1 + 2)	Devengado (4)	Recaudado (5)	
	17,234,535.00	2,807,102.11	20,041,637.11	12,733,555.06	12,733,555.06	-4,500,279.94
	0.00	284,962.63	284,962.63	0.00	0.00	0.00
Total	17,234,535.00	3,092,064.74	20,326,599.74	12,733,555.06	12,733,555.06	0.00

1 No Etiquetado

2 Etiquetado

Ingresos excedentes **0.00**

L.C.P. NORBERTO GPE. DELGADO
MARTINEZ
JEFE DE RECURSOS FINANCIEROS Y HUMANOS

M.C. MOISES RIOS PEREZ
SECRETARIO ADMINISTRATIVO

DR. LEONARDO GERMAN GANDARILLA
RECTOR

Bajo protesta de decir verdad declaramos que los Estados Financieros y sus notas, son razonablemente correctos y son responsabilidad del emisor

UNIVERSIDAD POLITÉCNICA DEL MAR Y LA SIERRA

ESTADO ANALITICO DE PRESUPUESTO DE INGRESOS/CRI AL MES DE SEPTIEMBRE DE 2018

CLASIF. RUBRO INGRESO	Ingreso				Diferencia (6 = 5 - 1)
	Estimado (1)	Ampliaciones y Reducciones (2)	Modificado (3 = 1 + 2)	Devengado (4)	
700000 Ingresos por Venta de Bienes, Prestación de Servicios y Otros Ingresos	1,883,000.00	1,521,397.50	3,404,397.50	2,102,828.06	219,828.06
710000 Ingresos por Venta de Bienes y Prestación de Servicios de Instituciones Públicas de Segur	1,883,000.00	1,521,397.50	3,404,397.50	2,102,828.06	219,828.06
710100 INGRESOS PROPIOS	1,883,000.00	1,521,397.50	3,404,397.50	2,102,828.06	219,828.06
710101 COLEGIATURAS	1,775,000.00	1,521,397.50	3,296,397.50	1,844,807.00	69,807.00
710102 OTROS INGRESOS	108,000.00	0.00	108,000.00	258,021.06	150,021.06
900000 Transferencias, Asignaciones, Subsidios y Subvenciones, y Pensiones y Jubilaciones	15,351,535.00	1,000,000.00	16,351,535.00	10,630,727.00	-4,720,808.00
910000 Transferencias y Asignaciones	15,351,535.00	1,000,000.00	16,351,535.00	10,630,727.00	-4,720,808.00
910100 SUBSIDIOS Y SUBVENCIONES	15,351,535.00	1,000,000.00	16,351,535.00	10,630,727.00	-4,720,808.00
910101 SUBSIDIO ESTATAL	9,467,927.00	1,000,000.00	10,467,927.00	6,029,509.00	-3,438,418.00
910102 SUBSIDIO FEDERAL	5,883,608.00	0.00	5,883,608.00	4,601,218.00	-1,282,390.00
000000 Ingresos Derivados de Financiamientos	0.00	570,667.24	570,667.24	0.00	0.00
030000 Financiamiento Interno	0.00	570,667.24	570,667.24	0.00	0.00
030100 Remanentes de Ejercicios Anteriores	0.00	570,667.24	570,667.24	0.00	0.00
030103 PFCE 2016	0.00	124,831.63	124,831.63	0.00	0.00
030104 REMANENTES EJERCICIOS ANTERIORES SUBSIDIO ESTATAL	0.00	210,966.17	210,966.17	0.00	0.00
030105 REMANENTES EJERCICIOS ANTERIORES SUBSIDIO FEDERAL	0.00	74,738.44	74,738.44	0.00	0.00
030106 PFCE 2017	0.00	160,131.00	160,131.00	0.00	0.00
Total	17,234,535.00	3,092,064.74	20,326,599.74	12,733,555.06	12,733,555.06

Ingresos excedentes
0.00

L.C.P. NORBERTO GPE DELGADO MARTINEZ

JEFE DE RECURSOS FINANCIEROS Y HUMANOS

M.C. MOISES RIOS PEREZ

SECRETARIO ADMINISTRATIVO

DR. LEONARDO GERMAN GANDARILLA

RECTOR

Ingresos excedentes
0.00

Bajo protesta de decir verdad declaramos que los Estados Financieros y sus notas, son razonablemente correctos y son responsabilidad del emisor






UNIVERSIDAD POLITÉCNICA DEL MAR Y LA SIERRA
ESTADO ANALÍTICO DEL EJERCICIO DEL PRESUPUESTO DE EGRESOS
CLASIFICACION ADMINISTRATIVA
DEL 1 DE ENERO AL 30 DE SEPTIEMBRE DE 2018

IPT-EAEPECA-12-1809

Concepto	Egresos					Subejercicio
	Aprobado (1)	Ampliaciones/ (Reducciones) (2)	Modificado (3 = (1 + 2))	Devengado (4)	Pagado (5)	
1-UNIVERSIDAD POLITÉCNICA DEL MAR Y LA SIERRA	17,234,535.00	3,092,064.74	20,326,599.74	14,219,422.21	13,922,264.83	6,107,177.53

TOTAL DEL GASTO 17,234,535.00 3,092,064.74 20,326,599.74 14,219,422.21 13,922,264.83 6,107,177.53



UNIVERSIDAD POLITÉCNICA DEL MAR Y LA SIERRA
ESTADO ANALÍTICO DEL EJERCICIO DEL PRESUPUESTO DE EGRESOS
CLASIFICACION ADMINISTRATIVA
DEL 1 DE ENERO AL 30 DE SEPTIEMBRE DE 2018

IPT-EAEPECA-12-1809

Concepto	Egresos				Subejercicio
	Aprobado (1)	Ampliaciones/ (Reducciones) (2)	Modificado 3 = (1 + 2)	Devengado (4)	
Entidades Paraestatales y Fideicomisos No Empresariales y No Financieros	17,234,535.00	3,092,064.74	20,326,599.74	14,219,422.21	6,107,177.53
Instituciones Públicas de la Seguridad Social	-	-	-	-	-
Entidades Paraestatales Empresariales No Financieras con Participación Estatal Mayoritaria	-	-	-	-	-
Fideicomisos Empresariales No Financieros con Participación Estatal Mayoritaria	-	-	-	-	-
Entidades Paraestatales Empresariales Financieras Monetarias con Participación Estatal Mayoritaria	-	-	-	-	-
Entidades Paraestatales Empresariales Financieras No Monetarias con Participación Estatal Mayoritaria	-	-	-	-	-
Fideicomisos Financieros Públicos con Participación Estatal Mayoritaria	-	-	-	-	-
TOTAL DEL GASTO	17,234,535.00	3,092,064.74	20,326,599.74	14,219,422.21	6,107,177.53

Bajo protesta de decir verdad declaramos que los Estados Financieros y sus Notas, son razonablemente correctos y son responsabilidad del emisor

<p style="text-align: center;">L.C.P. NORBERTO GHE DELGADO MARTINEZ</p> <p style="text-align: center;">SECRETARÍA ADMINISTRATIVO</p>	<p style="text-align: center;">DR. LEONARDO GERMAN GANDARILLA</p> <p style="text-align: center;">RECTOR</p>
--	---

UNIVERSIDAD POLITÉCNICA DEL MAR Y LA SIERRA
ESTADO ANALÍTICO DEL EJERCICIO DEL PRESUPUESTO DE EGRESOS
CLASIFICACION ADMINISTRATIVA
AL MES DE SEPTIEMBRE DE 2018

Ejercicio del Presupuesto Clasificador Administrativo Ramo-Dependencia-Proyecto Nombre	1	2	3	4	5	6	7	8 = (3 - 5)
Presupuesto de Egresos Aprobado	Ampliaciones/ (Reducciones)	Modificado	Comprometido	Devengado	Ejercido	Pagado	Subejercicio	
30000 SECTOR PÚBLICO MUNICIPAL	17,234,535.00	3,092,064.74	20,326,599.74	14,739,351.81	14,219,422.21	13,922,264.83	6,107,177.53	
31000 SECTOR PÚBLICO NO FINANCIERO	17,234,535.00	3,092,064.74	20,326,599.74	14,739,351.81	14,219,422.21	13,922,264.83	6,107,177.53	
31100 GOBIERNO GENERAL MUNICIPAL	17,234,535.00	3,092,064.74	20,326,599.74	14,739,351.81	14,219,422.21	13,922,264.83	6,107,177.53	
31120 Entidades Paraestatales y Fideicomisos No Empresariales y No Financieros	17,234,535.00	3,092,064.74	20,326,599.74	14,739,351.81	14,219,422.21	13,922,264.83	6,107,177.53	
31121 Entidades Paraestatales y Fideicomisos No Empresariales y No Financieros	17,234,535.00	3,092,064.74	20,326,599.74	14,739,351.81	14,219,422.21	13,922,264.83	6,107,177.53	
01-00001 INGRESOS PROPIOS	1,883,000.00	1,521,397.50	3,404,397.50	3,404,212.48	3,121,749.05	3,121,749.05	282,648.45	
01-00001 PROYECTO PFCE EJERCICIOS ANTERIORES 2016	-	124,831.63	124,831.63	124,831.63	124,831.63	124,831.63	-	
01-00001 PROYECTO PFCE EJERCICIOS ANTERIORES 2017	-	160,131.00	160,131.00	160,131.00	160,131.00	160,131.00	-	
01-00001 PROYECTO SUBSIDIO ESTATAL	9,467,927.00	1,000,000.00	10,467,927.00	5,938,077.55	5,911,577.55	5,911,577.55	4,556,349.45	
01-00001 PROYECTO SUBSIDIO FEDERAL	5,883,608.00	-	5,883,608.00	4,826,394.54	4,826,394.54	4,529,237.16	1,057,213.46	
01-00001 REMANENTES EJERCICIOS ANTERIORES SUBSIDIO ESTATAL 2016	-	210,966.17	210,966.17	210,966.17	-	-	210,966.17	
01-00001 REMANENTES EJERCICIOS ANTERIORES SUBSIDIO FEDERAL 2016	-	74,738.44	74,738.44	74,738.44	74,738.44	74,738.44	-	
TOTAL...	17,234,535.00	3,092,064.74	20,326,599.74	14,739,351.81	14,219,422.21	13,922,264.83	6,107,177.53	

Bajo protesta de decir verdad declaramos que los Estados Financieros y sus notas, son razonablemente correctos y son responsabilidad del emisor

UNIVERSIDAD POLITÉCNICA DEL MAR Y LA SIERRA
ESTADO ANALÍTICO DEL EJERCICIO DEL PRESUPUESTO DE EGRESOS
CLASIFICADOR ECONOMICO - CAPITULO DEL GASTO
AL MES DE SEPTIEMBRE DE 2018

Ejercicio del Presupuesto Clasificador Económico Capítulo del Gasto	Presupuesto de Egresos Aprobado	Ampliaciones/ (Reducciones)	Modificado	Comprometido	Devengado	Ejercido	Pagado	Subejercicio
Nombre	1	2	3	4	5	6	7	8 = (3 - 5)
2000 GASTOS	17,234,535.00	3,092,064.74	20,326,599.74	14,739,351.81	14,219,422.21	13,922,264.83	13,922,264.83	6,107,177.53
2100 GASTOS CORRIENTES	16,984,535.00	1,411,760.73	18,396,295.73	13,059,047.80	12,750,084.37	12,452,926.99	12,452,926.99	5,646,211.36
2110 Gastos de consumo de los entes del bierno General/ Gastos de Explotaci n de las entidades empresariales	16,984,535.00	1,411,760.73	18,396,295.73	13,059,047.80	12,750,084.37	12,452,926.99	12,452,926.99	5,646,211.36
2111 Remuneraciones	12,360,010.96	44,903.02	12,404,913.98	7,774,022.82	7,774,022.82	7,476,865.44	7,476,865.44	4,630,891.16
100000 SERVICIOS PERSONALES	12,125,614.96	14,965.82	12,140,580.78	7,570,263.82	7,570,263.82	7,273,106.44	7,273,106.44	4,570,316.96
300000 SERVICIOS GENERALES	234,396.00	29,937.20	264,333.20	203,759.00	203,759.00	203,759.00	203,759.00	60,574.20
2112 Compra de bienes y servicios	4,624,524.04	1,366,857.71	5,991,381.75	5,285,024.98	4,976,061.55	4,976,061.55	4,976,061.55	1,015,320.20
200000 MATERIALES Y SUMINISTROS	1,202,350.32	1,020,784.48	2,223,134.80	1,808,113.89	1,737,218.24	1,737,218.24	1,737,218.24	485,916.56
300000 SERVICIOS GENERALES	3,422,173.72	335,159.69	3,757,333.41	3,465,997.55	3,227,929.77	3,227,929.77	3,227,929.77	529,403.64
500000 BIENES MUEBLES, INMUEBLES E INTANGIBLES	-	10,913.54	10,913.54	10,913.54	10,913.54	10,913.54	10,913.54	-
2200 GASTOS DE CAPITAL	250,000.00	1,680,304.01	1,930,304.01	1,680,304.01	1,469,337.84	1,469,337.84	1,469,337.84	460,966.17
2210 Construcciones en Proceso	-	285,704.61	285,704.61	285,704.61	74,738.44	74,738.44	74,738.44	210,966.17
2211 Construcciones en Proceso	-	285,704.61	285,704.61	285,704.61	74,738.44	74,738.44	74,738.44	210,966.17
600000 INVERSIÓN PÚBLICA	-	285,704.61	285,704.61	285,704.61	74,738.44	74,738.44	74,738.44	210,966.17
2220 Activos Fijos Formad n bruta de capital fijo	250,000.00	1,394,599.40	1,644,599.40	1,394,599.40	1,394,599.40	1,394,599.40	1,394,599.40	250,000.00
2222 Maquinaria y Equipo	250,000.00	1,394,599.40	1,644,599.40	1,394,599.40	1,394,599.40	1,394,599.40	1,394,599.40	250,000.00
500000 BIENES MUEBLES, INMUEBLES E INTANGIBLES	250,000.00	1,394,599.40	1,644,599.40	1,394,599.40	1,394,599.40	1,394,599.40	1,394,599.40	250,000.00
TOTAL...	17,234,535.00	3,092,064.74	20,326,599.74	14,739,351.81	14,219,422.21	13,922,264.83	13,922,264.83	6,107,177.53



UNIVERSIDAD POLITÉCNICA DEL MAR Y LA SIERRA
ESTADO ANALÍTICO DEL EJERCICIO DEL PRESUPUESTO DE EGRESOS
CLASIFICADOR ECONOMICO - CAPITULO DEL GASTO
AL MES DE SEPTIEMBRE DE 2018

Ejercicio del Presupuesto Clasificador Económico Capítulo del Gasto	Presupuesto de Egresos Aprobado	Ampliaciones/ (Reducciones)	Modificado	Comprometido	Devengado	Ejercido	Pagado	Subejercicio
Nombre	1	2	3	4	5	6	7	8 = (3 - 5)
								8 = (3 - 5)

Bajo protesta de decir verdad declaramos que los Estados Financieros y sus notas, son razonablemente correctos y son responsabilidad del emisor



UNIVERSIDAD POLITÉCNICA DEL MAR Y LA SIERRA
ESTADO ANALÍTICO DEL EJERCICIO DEL PRESUPUESTO DE EGRESOS
CLASIFICACION POR OBJETO DEL GASTO (CAPITULO - CONCEPTO)
DEL 1 DE ENERO AL 30 DE SEPTIEMBRE DE 2018

IPT-EAEPGOC-14-1809

Concepto	Egresos					Subejercicio 6 = (3 - 4)
	Aprobado	Ampliaciones/ (Reducciones)	Modificado	Devengado	Pagado	
	(1)	(2)	3 = (1 + 2)	(4)	(5)	
SERVICIOS PERSONALES	12,125,614.96	14,965.82	12,140,580.78	7,570,263.82	7,273,106.44	4,570,316.96
REMUNERACIONES AL PERSONAL DE CARÁCTER PERMANENTE	9,054,327.28	14,965.82	9,069,293.10	6,407,136.91	6,109,979.53	2,662,156.19
REMUNERACIONES AL PERSONAL DE CARÁCTER TRANSITORIO	0.00	0.00	0.00	0.00	0.00	0.00
REMUNERACIONES ADICIONALES Y ESPECIALES	1,346,142.48	0.00	1,346,142.48	58,085.46	58,085.46	1,288,057.02
SEGURIDAD SOCIAL	1,725,145.20	0.00	1,725,145.20	1,105,041.45	1,105,041.45	620,103.75
OTRAS PRESTACIONES SOCIALES Y ECONÓMICAS	0.00	0.00	0.00	0.00	0.00	0.00
PREVISIONES	0.00	0.00	0.00	0.00	0.00	0.00
PAGO DE ESTÍMULOS A SERVIDORES PÚBLICOS	0.00	0.00	0.00	0.00	0.00	0.00
MATERIALES Y SUMINISTROS	1,202,350.32	1,020,784.48	2,223,134.80	1,737,218.24	1,737,218.24	485,916.56
MATERIALES	311,436.24	287,779.75	599,215.99	411,972.22	411,972.22	187,243.77
ALIMENTOS Y UTENSILIOS	72,345.00	283,532.41	355,877.41	343,941.82	343,941.82	11,935.59
MATERIAS PRIMAS Y MATERIALES DE PRODUCCIÓN Y COMERCIALIZACIÓN	97,324.92	3,432.87	100,757.79	12,333.87	12,333.87	88,423.92
MATERIALES Y ARTÍCULOS DE CONSTRUCCIÓN Y DE REPARACIÓN	116,790.00	44,527.86	161,317.86	122,999.89	122,999.89	38,317.97
PRODUCTOS QUÍMICOS, FARMACÉUTICOS Y DE LABORATORIO	90,431.04	-10,894.45	79,536.59	41,183.16	41,183.16	38,353.43
COMBUSTIBLES, LUBRICANTES Y ADITIVOS	262,777.32	233,126.04	495,903.36	482,666.58	482,666.58	13,236.78
VESTUARIO, BLANCOS, PRENDAS DE PROTECCIÓN Y ARTÍCULOS DEPORTIVOS	130,076.28	147,738.43	277,814.71	217,512.63	217,512.63	60,302.08
MATERIALES Y SUMINISTROS PARA SEGURIDAD	0.00	0.00	0.00	0.00	0.00	0.00
HERRAMIENTAS, REFACCIONES Y ACCESORIOS MENORES	121,169.52	31,541.57	152,711.09	104,608.07	104,608.07	48,103.02
SERVICIOS GENERALES	3,656,569.72	365,096.89	4,021,666.61	3,431,688.77	3,431,688.77	589,977.84
SERVICIOS BÁSICOS	378,032.54	208,066.92	586,099.46	492,404.84	492,404.84	93,694.62
SERVICIOS DE ARRENDAMIENTO	60,543.36	5,703.58	66,246.94	63,112.00	63,112.00	3,134.94
SERVICIOS PROFESIONALES, CIENTÍFICOS, TÉCNICOS Y OTROS SERVICIOS	384,222.90	286,545.06	670,767.96	614,500.62	614,500.62	56,267.34
SERVICIOS FINANCIEROS, BANCARIOS Y COMERCIALES	137,616.85	-20,011.30	117,605.55	87,041.04	87,041.04	30,564.51
SERVICIOS DE INSTALACIÓN, REPARACIÓN, MANTENIMIENTO Y CONSERVACIÓN	1,192,491.50	-58,217.75	1,134,273.75	975,344.57	975,344.57	158,929.18



UNIVERSIDAD POLITÉCNICA DEL MAR Y LA SIERRA
ESTADO ANALÍTICO DEL EJERCICIO DEL PRESUPUESTO DE EGRESOS
CLASIFICACION POR OBJETO DEL GASTO (CAPITULO - CONCEPTO)
DEL 1 DE ENERO AL 30 DE SEPTIEMBRE DE 2018

IPT-EAEPEOGCC-14-1809

Concepto	Egresos					Subejercicio 6 = (3 - 4)
	Aprobado	Ampliaciones/ (Reducciones)	Modificado	Devengado	Pagado	
	(1)	(2)	3 = (1 + 2)	(4)	(5)	
SERVICIOS DE COMUNICACIÓN SOCIAL Y PUBLICIDAD	29,197.48	219,476.19	248,673.67	164,269.82	164,269.82	84,403.85
SERVICIOS DE TRASLADO Y VIÁTICOS	286,841.05	238,164.91	525,005.96	448,706.93	448,706.93	76,299.03
SERVICIOS OFICIALES	112,460.77	-80,205.42	32,255.35	17,398.80	17,398.80	14,856.55
OTROS SERVICIOS GENERALES	1,075,163.27	-434,425.30	640,737.97	568,910.15	568,910.15	71,827.82
TRANSFERENCIAS, ASIGNACIONES, SUBSIDIOS Y OTRAS AYUDAS	0.00	0.00	0.00	0.00	0.00	0.00
TRANSFERENCIAS INTERNAS Y ASIGNACIONES AL SECTOR PÚBLICO	0.00	0.00	0.00	0.00	0.00	0.00
TRANSFERENCIAS AL RESTO DEL SECTOR PÚBLICO	0.00	0.00	0.00	0.00	0.00	0.00
SUBSIDIOS Y SUBVENCIONES	0.00	0.00	0.00	0.00	0.00	0.00
AYUDAS SOCIALES	0.00	0.00	0.00	0.00	0.00	0.00
PENSIONES Y JUBILACIONES	0.00	0.00	0.00	0.00	0.00	0.00
TRANSFERENCIAS A FIDEICOMISOS, MANDATOS Y OTROS ANÁLOGOS	0.00	0.00	0.00	0.00	0.00	0.00
TRANSFERENCIAS A LA SEGURIDAD SOCIAL	0.00	0.00	0.00	0.00	0.00	0.00
DONATIVOS	0.00	0.00	0.00	0.00	0.00	0.00
TRANSFERENCIAS AL EXTERIOR	0.00	0.00	0.00	0.00	0.00	0.00
BIENES MUEBLES, INMUEBLES E INTANGIBLES	250,000.00	1,405,512.94	1,655,512.94	1,405,512.94	1,405,512.94	250,000.00
MOBILIARIO Y EQUIPO DE ADMINISTRACIÓN	0.00	0.00	0.00	0.00	0.00	0.00
MOBILIARIO Y EQUIPO EDUCACIONAL Y RECREATIVO	0.00	10,913.54	10,913.54	10,913.54	10,913.54	0.00
EQUIPO E INSTRUMENTAL MÉDICO Y DE LABORATORIO	0.00	0.00	0.00	0.00	0.00	0.00
VEHÍCULOS Y EQUIPO DE TRANSPORTE	250,000.00	1,390,000.00	1,640,000.00	1,390,000.00	1,390,000.00	250,000.00
EQUIPO DE DEFENSA Y SEGURIDAD	0.00	0.00	0.00	0.00	0.00	0.00
MAQUINARIA, OTROS EQUIPOS Y HERRAMIENTAS	0.00	4,599.40	4,599.40	4,599.40	4,599.40	0.00
ACTIVOS BIOLÓGICOS	0.00	0.00	0.00	0.00	0.00	0.00
BIENES INMUEBLES	0.00	0.00	0.00	0.00	0.00	0.00
ACTIVOS INTANGIBLES	0.00	0.00	0.00	0.00	0.00	0.00



UNIVERSIDAD POLITÉCNICA DEL MAR Y LA SIERRA
ESTADO ANALÍTICO DEL EJERCICIO DEL PRESUPUESTO DE EGRESOS
CLASIFICACION POR OBJETO DEL GASTO (CAPITULO - CONCEPTO)
DEL 1 DE ENERO AL 30 DE SEPTIEMBRE DE 2018

IPT-EAEPEOGCC-14-1809

Concepto	Egresos					Subejercicio 6 = (3 - 4)
	Aprobado (1)	Ampliaciones/ (Reducciones) (2)	Modificado 3 = (1 + 2)	Devengado (4)	Pagado (5)	
INVERSIÓN PÚBLICA	0.00	285,704.61	285,704.61	74,738.44	74,738.44	210,966.17
OBRA PÚBLICA EN BIENES DE DOMINIO PÚBLICO	0.00	0.00	0.00	0.00	0.00	0.00
OBRA PÚBLICA EN BIENES PROPIOS	0.00	285,704.61	285,704.61	74,738.44	74,738.44	210,966.17
PROYECTOS PRODUCTIVOS Y ACCIONES DE FOMENTO	0.00	0.00	0.00	0.00	0.00	0.00
INVERSIONES FINANCIERAS Y OTRAS PROVISIONES	0.00	0.00	0.00	0.00	0.00	0.00
INVERSIONES PARA EL FOMENTO DE ACTIVIDADES PRODUCTIVAS	0.00	0.00	0.00	0.00	0.00	0.00
ACCIONES Y PARTICIPACIONES DE CAPITAL	0.00	0.00	0.00	0.00	0.00	0.00
COMPRA DE TÍTULOS Y VALORES	0.00	0.00	0.00	0.00	0.00	0.00
CONCESIÓN DE PRÉSTAMOS	0.00	0.00	0.00	0.00	0.00	0.00
INVERSIONES EN FIDEICOMISOS, MANDATOS Y OTROS ANÁLOGOS	0.00	0.00	0.00	0.00	0.00	0.00
OTRAS INVERSIONES FINANCIERAS	0.00	0.00	0.00	0.00	0.00	0.00
PROVISIONES PARA CONTINGENCIAS Y OTRAS EROGACIONES ESPECIALES	0.00	0.00	0.00	0.00	0.00	0.00
PARTICIPACIONES Y APORTACIONES	0.00	0.00	0.00	0.00	0.00	0.00
PARTICIPACIONES	0.00	0.00	0.00	0.00	0.00	0.00
APORTACIONES	0.00	0.00	0.00	0.00	0.00	0.00
CONVENIOS	0.00	0.00	0.00	0.00	0.00	0.00
DEUDA PÚBLICA	0.00	0.00	0.00	0.00	0.00	0.00
AMORTIZACIÓN DE LA DEUDA PÚBLICA	0.00	0.00	0.00	0.00	0.00	0.00
INTERESES DE LA DEUDA PÚBLICA	0.00	0.00	0.00	0.00	0.00	0.00
COMISIONES DE LA DEUDA PÚBLICA	0.00	0.00	0.00	0.00	0.00	0.00
GASTOS DE LA DEUDA PÚBLICA	0.00	0.00	0.00	0.00	0.00	0.00
COSTO POR COBERTURAS	0.00	0.00	0.00	0.00	0.00	0.00
APOYOS FINANCIEROS	0.00	0.00	0.00	0.00	0.00	0.00
ADEUDOS DE EJERCICIOS FISCALES ANTERIORES (ADEFAS)	0.00	0.00	0.00	0.00	0.00	0.00



UNIVERSIDAD POLITÉCNICA DEL MAR Y LA SIERRA
ESTADO ANALÍTICO DEL EJERCICIO DEL PRESUPUESTO DE EGRESOS
CLASIFICACION POR OBJETO DEL GASTO (CAPITULO - CONCEPTO)
DEL 1 DE ENERO AL 30 DE SEPTIEMBRE DE 2018

IPT-EAEPEOGCC-14-1809

Concepto	Egresos					Subejercicio
	Aprobado (1)	Ampliaciones/ [Reducciones] (2)	Modificado 3 = (1 + 2)	Devengado (4)	Pagado (5)	
	17,234,535.00	3,092,064.74	20,326,599.74	14,219,422.21	13,922,264.83	6 = (3 - 4)
TOTAL DEL GASTO					6,107,177.53	

Bajo protesta de decir verdad declaramos que los Estados Financieros y sus Notas, son razonablemente correctos y son responsabilidad del emisor.

L.C.P. NORBERTO GPE. DELGADO
MARTINEZ
Jefe de Recursos Financieros y Humanos

M.C. MOISES RIOS PEREZ
SECRETARIO ADMINISTRATIVO

DR. LEONARDO GERMAN GANDARILLA
RECTOR



UNIVERSIDAD POLITÉCNICA DEL MAR Y LA SIERRA
ESTADO ANALÍTICO DEL EJERCICIO DEL PRESUPUESTO DE EGRESOS
CLASIFICACION FUNCIONAL (FINALIDAD Y FUNCION)
DEL 1 DE ENERO AL 30 DE SEPTIEMBRE DE 2018

IPT-EAEPECFG-15-1809

Concepto	Egresos					Subejercicio 6 = (3 - 4)
	Aprobado (1)	Ampliaciones/ (Reducciones) (2)	Modificado 3 = (1 + 2)	Devengado (4)	Pagado (5)	
GOBIERNO	0.00	284,962.63	284,962.63	284,962.63	284,962.63	0.00
LEGISLACIÓN						
JUSTICIA	0.00	284,962.63	284,962.63	284,962.63	284,962.63	0.00
COORDINACIÓN DE LA POLÍTICA DE GOBIERNO						
RELACIONES EXTERIORES						
ASUNTOS FINANCIEROS Y HACENDARIOS						
SEGURIDAD NACIONAL						
ASUNTOS DE ORDEN PÚBLICO Y DE SEGURIDAD INTERIOR						
OTROS SERVICIOS GENERALES						
DESARROLLO SOCIAL	17,234,535.00	2,807,102.11	20,041,637.11	13,934,459.58	13,637,302.20	6,107,177.53
PROTECCIÓN AMBIENTAL						
VIVIENDA Y SERVICIOS A LA COMUNIDAD						
SALUD						
RECREACIÓN, CULTURA Y OTRAS MANIFESTACIONES SOCIALES						
EDUCACIÓN						
PROTECCIÓN SOCIAL	17,234,535.00	2,807,102.11	20,041,637.11	13,934,459.58	13,637,302.20	6,107,177.53
OTROS ASUNTOS SOCIALES						
DESARROLLO EC ONÓMICO						
ASUNTOS ECONÓMICOS, COMERCIALES Y LABORALES EN GENERAL						
AGROPECUARIA, SILVICULTURA, PESCA Y CAZA						
COMBUSTIBLES Y ENERGÍA						
MINERÍA, MANUFACTURAS Y CONSTRUCCIÓN						
TRANSPORTE						
COMUNICACIONES						



UNIVERSIDAD POLITÉCNICA DEL MAR Y LA SIERRA
ESTADO ANALÍTICO DEL EJERCICIO DEL PRESUPUESTO DE EGRESOS
CLASIFICACION FUNCIONAL (FINALIDAD Y FUNCION)
DEL 1 DE ENERO AL 30 DE SEPTIEMBRE DE 2018

IPT-EAEPCEFG-15-1809

Concepto	Egresos					Subejercicio
	Aprobado	Ampliaciones/ (Reducciones)	Modificado	Devengado	Pagado	
	(1)	(2)	3 = (1 + 2)	(4)	(5)	
TURISMO CIENCIA, TECNOLOGÍA E INNOVACIÓN OTRAS INDUSTRIAS Y OTROS ASUNTOS ECONÓMICOS OTRAS NO CLASIFICADAS EN FUNCIONES ANTERIORES TRANSACCIONES DE LA DEUDA PÚBLICA / COSTO FINANCIERO DE LA DEUDA TRANSFERENCIAS, PARTICIPACIONES Y APORTACIONES ENTRE DIFERENTES NIVELES Y ÓRDENES DE GOBIERNO SANEAMIENTO DEL SISTEMA FINANCIERO ADEUDOS DE EJERCICIOS FISCALES ANTERIORES	17,234,535.00	3,092,064.74	20,326,599.74	14,219,422.21	13,922,264.83	6,107,177.53
TOTAL DEL GASTO						

Bajo protesta de decir verdad declaramos que los Estados Financieros y sus Notas, son razonablemente correctos y son responsabilidad del emisor

L.C.P. NORBERTO GRE DELGADO MARTINEZ
JEFE DE RECURSOS FINANCIEROS Y HUMANOS

M.C. MOISES RIOS PEREZ

SECRETARIO ADMINISTRATIVO

DR. LEONARDO GERMAN GANDARILLA

RECTOR



UNIVERSIDAD POLITÉCNICA DEL MAR Y LA SIERRA

ENDEUDAMIENTO NETO

DEL 1 DE ENERO AL 30 DE SEPTIEMBRE DE 2018

Identificación del Crédito o Instrumento	Contratación / Colocación	Amortización	Endeudamiento Neto
	A	B	C = A - B
Créditos Bancarios			
Total Créditos Bancarios	0.00	0.00	0.00
Otros Instrumentos de Deuda			
Total Otros Instrumentos de Deuda	0.00	0.00	0.00
TOTAL	0.00	0.00	0.00

L.C.P. NORBERTO GPE. DELGADO MARTINEZ

JEFE DE RECURSOS FINANCIEROS Y HUMANOS

M.C. MOISES RIOS PÉREZ

SECRETARIO ADMINISTRATIVO

DR. LEONARDO GERMAN GANDARILLA

RECTOR



UNIVERSIDAD POLITÉCNICA DEL MAR Y LA SIERRA

INTERESES DE LA DEUDA

DEL 1 DE ENERO AL 30 DE SEPTIEMBRE DE 2018

Identificación del Crédito o Instrumento	Devengado	Pagado
	A	B
Créditos Bancarios		
Total de Intereses de Créditos Bancarios	0.00	0.00
Otros Instrumentos de Deuda		
Total de Intereses de Otros Instrumentos de Deuda	0.00	0.00
TOTAL	0.00	0.00

L.C.P. NORBERTO GPE. DELGADO MARTINEZ

JEFE DE RECURSOS FINANCIEROS Y HUMANOS

M.C. MOISES RIOS PEREZ

SECRETARIO ADMINISTRATIVO

DR. LEONARDO GERMAN GANDARILLA

RECTOR



UNIVERSIDAD POLITÉCNICA DEL MAR Y LA SIERRA
GASTO POR CATEGORÍA PROGRAMÁTICA
DEL 1 DE ENERO AL 30 DE SEPTIEMBRE DE 2018

IPG-GCP-19-1809

Clave	Concepto	Egresos					Subejercicio
		Aprobado 1	Ampliaciones/ (Reducciones) 2	Modificado 3 = (1 + 2)	Devengado 4	Pagado 5	
							6 = (3 - 4)

Programas

S	Subsidios: Sector Social y Privado o Entidades Federativas y Municipios	0.00	284,962.63	284,962.63	284,962.63	284,962.63	0.00
U	Sujetos a Reglas de Operación	-	284,962.63	284,962.63	284,962.63	284,962.63	-
	Otros Subsidios	-	-	-	-	-	-
A	Desempeño de las Funciones	17,234,535.00	2,807,102.11	20,041,637.11	13,934,459.58	13,637,302.20	6,107,177.53
E	Funciones de las Fuerzas Armadas (Únicamente Gobierno Federal)	-	-	-	-	-	-
B	Prestación de Servicios Públicos	17,234,535.00	2,807,102.11	20,041,637.11	13,934,459.58	13,637,302.20	6,107,177.53
P	Provisión de Bienes Públicos	-	-	-	-	-	-
P	Planeación, seguimiento y evaluación de políticas públicas	-	-	-	-	-	-
F	Promoción y fomento	-	-	-	-	-	-
G	Regulación y supervisión	-	-	-	-	-	-
R	Específicos	-	-	-	-	-	-
K	Proyectos de Inversión	-	-	-	-	-	-
M	Administrativos y de Apoyo	0.00	0.00	0.00	0.00	0.00	0.00
O	Apoyo al proceso presupuestario y para mejorar la eficiencia institucional	-	-	-	-	-	-
W	Apoyo a la función pública y al mejoramiento de la gestión	-	-	-	-	-	-
	Operaciones ajenas	-	-	-	-	-	-
	Operaciones ajenas	0.00	0.00	0.00	0.00	0.00	0.00
	Operaciones ajenas	-	-	-	-	-	-
L	Compromisos	-	-	-	-	-	-
	Obligaciones de cumplimiento de resolución jurisdiccional	-	-	-	-	-	-
N	Desastres Naturales	-	-	-	-	-	-
Y	Obligaciones	0.00	0.00	0.00	0.00	0.00	0.00
J	Aportaciones a fondos de estabilización	-	-	-	-	-	-
T	Pensiones y jubilaciones	-	-	-	-	-	-
Z	Aportaciones a la seguridad social	-	-	-	-	-	-
	Aportaciones a fondos de inversión y reestructura de pensiones	-	-	-	-	-	-
I	Programas de Gasto Federalizado (Gobierno Federal)	0.00	0.00	0.00	0.00	0.00	0.00
C	Gasto Federalizado	-	-	-	-	-	-
D	Participaciones a entidades federativas y municipios	-	-	-	-	-	-
H	Costo financiero, deuda o apoyos a deudores y ahorradores de la banca	-	-	-	-	-	-
	Adeudos de ejercicios fiscales anteriores	-	-	-	-	-	-
	Total del Gasto	17,234,535.00	3,092,064.74	20,326,599.74	14,219,422.21	13,922,264.83	6,107,177.53

Bajo protesta de decir verdad declaramos que los Estados Financieros y sus Notas, son razonablemente correctos y son responsabilidad del emisor

L.C.P. NORBERTO GPE DELGADO MARTINEZ
JEFE DE RECURSOS FINANCIEROS Y HUMANOS

M.C. MOISES RIOS PEREZ
SECRETARIO ADMINISTRATIVO

DR. LEONARDO GERMAN GANDARILLA
RECTOR



UNIVERSIDAD POLITÉCNICA DEL MAR Y LA SIERRA
PROGRAMAS Y PROYECTOS DE INVERSIÓN
DEL 1 DE ENERO AL 30 DE SEPTIEMBRE DE 2018

IPG-PPI-20-1809

Clave	Costo Total	Egresos			Egresos Pagado	Porcentaje de Avance 0			
		Aprobado	Modificado	Devengado		E	F	G	H
Total	285,704.61	0.00	570,667.24	359,701.07	359,701.07	0.00	0.63	0.00	0.63
Programas de Inversión									
Programa de Inversión de Adquisiciones	0.00	0.00	284,962.63	284,962.63	284,962.63	0.00	1.00	0.00	1.00
Programa de Inversión de Mantenimiento	285,704.61	0.00	74,738.44	74,738.44	74,738.44	0.00	0.26	0.00	0.26
Otros Programas de Inversión	0.00	0.00	0.00	0.00	0.00	0.00	0.00	0.00	0.00
Programa de Estudios de Preinversión	0.00	0.00	0.00	0.00	0.00	0.00	0.00	0.00	0.00
Programas con Inversión Concluida									
Programa de Inversión de Adquisiciones	0.00	0.00	284,962.63	284,962.63	284,962.63	0.00	1.00	0.00	1.00
Programa de Inversión de Mantenimiento	285,704.61	0.00	74,738.44	74,738.44	74,738.44	0.00	0.26	0.00	0.26
Otros Programas de Inversión	0.00	0.00	0.00	0.00	0.00	0.00	0.00	0.00	0.00
Programa de Estudios de Preinversión	0.00	0.00	0.00	0.00	0.00	0.00	0.00	0.00	0.00
Programas con Inversión en Proceso									
Programa de Inversión de Adquisiciones	0.00	0.00	0.00	0.00	0.00	0.00	0.00	0.00	0.00
Programa de Inversión de Mantenimiento	0.00	0.00	0.00	0.00	0.00	0.00	0.00	0.00	0.00
Otros Programas de Inversión	0.00	0.00	0.00	0.00	0.00	0.00	0.00	0.00	0.00
Programa de Estudios de Preinversión	0.00	0.00	0.00	0.00	0.00	0.00	0.00	0.00	0.00
Proyectos de Inversión									
Proyecto de Inversión de Infraestructura Económica	0.00	0.00	0.00	0.00	0.00	0.00	0.00	0.00	0.00
Proyecto de Inversión de Infraestructura Social	0.00	0.00	0.00	0.00	0.00	0.00	0.00	0.00	0.00
Proyecto de Inversión de Infraestructura Gubernamental	0.00	0.00	0.00	0.00	0.00	0.00	0.00	0.00	0.00
Proyectos con Inversión Concluida									
Proyecto de Inversión de Inmuebles	0.00	0.00	0.00	0.00	0.00	0.00	0.00	0.00	0.00
Proyectos con Inversión en Proceso									
Proyecto de Inversión de Infraestructura Económica	0.00	0.00	0.00	0.00	0.00	0.00	0.00	0.00	0.00
Proyecto de Inversión de Infraestructura Social	0.00	0.00	0.00	0.00	0.00	0.00	0.00	0.00	0.00
Proyecto de Inversión de Infraestructura Gubernamental	0.00	0.00	0.00	0.00	0.00	0.00	0.00	0.00	0.00
Proyectos con Inversión de Inmuebles									
Proyecto de Inversión de Inmuebles	0.00	0.00	0.00	0.00	0.00	0.00	0.00	0.00	0.00

Bajo protesta de decir verdad declaramos que los Estados Financieros y sus Notas, son razonablemente correctos y son responsabilidad del emisor



UNIVERSIDAD POLITÉCNICA DEL MAR Y LA SIERRA
 PROGRAMAS Y PROYECTOS DE INVERSIÓN
 DEL 1 DE ENERO AL 30 DE SEPTIEMBRE DE 2018

IPG-PPI-20-1809

Programas y Proyectos de Inversión	Clave	Costo Total	Egresos		Egresos		Egresos		Porcentaje de Avance 0		
			Aprobado	Modificado	Devenegado	Pagado	Deven/Aprob	Deven/Modif	Pagado/Aprob	Pagado/Modif	
Total		285,704.61	0.00	570,667.24	359,701.07	359,701.07	359,701.07	0.00	0.63	0.00	0.63
L.C.P. NORBERTO GPE DELGADO MARTINEZ JEFE DE RECURSOS FINANCIEROS Y HUMANOS			M.C. MOISES RIOS PEREZ SECRETARIO ADMINISTRATIVO			DR. LEONARDO GERMAN GANDARILLA RECTOR					



UNIVERSIDAD POLITÉCNICA DEL MAR Y LA SIERRA
INDICADORES DE RESULTADOS POR PROGRAMA PRESUPUESTARIO
DEL 1 DE ENERO AL 30 DE SEPTIEMBRE DE 2018

IPG-IR-21-1809

Categoría Programática	Indicadores				Metas				Presupuesto (Pesos)									
	Denominación del Indicador	Nivel	Tipo	Dimensión a Medir	Unidad de Medida	Aprobada	Modificada	Alcanzada	Porcentaje de cumplimiento Alc./Aprob	Aprobado	Modificado	Devengado	Pagado	Deven./Aprob.	Deven./Modif.	Pagado/Aprob.	Pagado/Modif.	
F																		
SF																		
PP																		

TOTAL DEL GASTO EN LOS PROGRAMAS PRESUPUESTARIOS ASOCIADOS A INDICADORES

TOTAL DEL GASTO EN LOS PROGRAMAS PRESUPUESTARIOS NO ASOCIADOS A INDICADORES

TOTAL DEL GASTO EN LOS PROGRAMAS PRESUPUESTARIOS POR ENTIDAD FISCALIZABLE

17,234,535.00

20,326,599.74

14,219,422.21

13,922,264.83

0.83

0.70

0.81

0.68

Bajo protesta de decir verdad declaramos que los Estados Financieros y sus Notas, son razonablemente correctos y son responsabilidad del emisor

L.C.P. NORBERTO GPE DELGADO MARTINEZ

JEFE DE RECURSOS FINANCIEROS Y HUMANOS

M.C. MOISES RIOS PEREZ

SECRETARIO ADMINISTRATIVO

DR. LEONARDO GERMAN GANDARILLA

RECTOR



UNIVERSIDAD POLITÉCNICA DEL MAR Y LA SIERRA
RELACIÓN DE CUENTAS BANCARIAS PRODUCTIVAS ESPECIFICAS
AL 30 DE SEPTIEMBRE DE 2018

IA-RCBP-37

Fondo, Programa o Conveio	Datos de la Cuenta Bancaria	
	Institución Bancaria	Número de Cuenta
SUBSIDIO ESTATAL	SANTANDER	22000393125
SUBSIDIO FEDERAL	BANCO SANTANDER, S.A.	65503975282
INGRESOS PROPIOS	BANCO SANTANDER, S.A.	22000393111
PFCE 2016	BANCO SANTANDER, S.A.	22000556151
SUBSIDIO ESTATAL (MANEJO OPERATIVO DEL GASTO)	BANCO SANTANDER, S.A.	22000583887
SUBSIDIO FEDERAL (MANEJO OPERATIVO DEL GASTO)	BANCO SANTANDER, S.A.	22000583856
PFCE 2017	BANCO SANTANDER, S.A.	22000608508
SUBSIDIO ESTATAL 2018	BANCO SANTANDER, S.A.	22000628528
SUBSIDIO FEDERAL 2018	BANCO SANTANDER, S.A.	22000628531

L.C.P. NORBERTO GPE. DELGADO MARTINEZ

JEFE DE RECURSOS FINANCIEROS Y
HUMANOS

M.C. MOISES RIOS PEREZ

SECRETARIO ADMINISTRATIVO

DR. LEONARDO GERMAN GANDARILLA

RECTOR



RELACIÓN DE ESQUEMAS BURSÁTILES Y DE COBERTURAS FINANCIERAS
DATOS AL 30 DE SEPTIEMBRE DE 2018
(ART. 46, ÚLTIMO PÁRRAFO LEY GENERAL DE CONTABILIDAD GUBERNAMENTAL)
(PESOS)

-----NO APLICA-----

L.C.P. NORBERTO GPE. DELGADO MARTINEZ
JEFE DEL DEPARTAMENTO DE RECURSOS FINANCIEROS Y HUMANOS

M.C. MOISÉS RÍOS PÉREZ
SECRETARIO ADMINISTRATIVO

DR. LEONARDO GERMAN GANDARILLA
RECTOR DE LA UNIVERSIDAD POLITÉCNICA DEL MAR Y LA SIERRA



UNIVERSIDAD POLITÉCNICA DEL MAR Y LA SIERRA

MONTOS PAGADOS POR AYUDAS Y SUBSIDIOS

PERIODO (TRIMESTRE JULIO A SEPTIEMBRE DEL AÑO 2018)

CONCEPTO	AYUDA A SUBSIDIO	SECTOR (ECONÓMICO O SOCIAL)	BENEFICIARIO	CURP	RFC	MONTO PAGADO
----------	------------------	-----------------------------	--------------	------	-----	--------------

TOTAL GENERAL:

L.C.P. NORBERTO SFE DELGADO MARTINEZ

JEFE DE RECURSOS FINANCIEROS Y HUMANOS

M.C. NOISES RÍOS PÉREZ

SECRETARIO ADMINISTRATIVO

DR. LEONARDO GERMAN SANDARILLA

RECTOR

Formatos Ley de Disciplina Financiera Cuenta Pública 3er Trim 2018

Anexos	
1	ESTADO DE SITUACIÓN FINANCIERA DETALLADO
2	INFORME ANALÍTICO DE LA DEUDA PÚBLICA Y OTROS PASIVOS
3	INFORME ANALÍTICO DE OBLIGACIONES DIFERENTES DE FINANCIAMIENTOS
4	BALANCE PRESUPUESTARIO
5	ESTADO ANALÍTICO DE INGRESOS DETALLADO
6A	ESTADO ANALÍTICO DEL EJERCICIO DEL PRESUPUESTO DE EGRESOS DETALLADO
6B	ESTADO ANALÍTICO DEL EJERCICIO DEL PRESUPUESTO DE EGRESOS DETALLADO (CLASIFICACIÓN ADMINISTRATIVA)
6C	ESTADO ANALÍTICO DEL EJERCICIO DEL PRESUPUESTO DE EGRESOS DETALLADO CLASIFICACIÓN FUNCIONAL (FINALIDAD Y FUNCIÓN)
6D	ESTADO ANALÍTICO DEL EJERCICIO DEL PRESUPUESTO DE EGRESOS DETALLADO CLASIFICACIÓN DE SERVICIOS PERSONALES POR CATEGORÍA (CLASIFICACIÓN ADMINISTRATIVA)
7A	PROYECCIONES DE INGRESOS (SE PRESENTA ANUALMENTE)
7B	PROYECCIONES DE EGRESOS (SE PRESENTA ANUALMENTE)
7C	RESULTADOS DE INGRESOS (SE PRESENTA ANUALMENTE)
7D	RESULTADOS DE EGRESOS (SE PRESENTA ANUALMENTE)
8	INFORME SOBRE ESTUDIOS ACTUARIALES (SE PRESENTA ANUALMENTE)
9	GUÍA DE CUMPLIMIENTO DE LA LEY DE DISCIPLINA FINANCIERA DE LAS ENTIDADES FEDERATIVAS Y MUNICIPIOS (SE PRESENTA ANUALMENTE)
	DEVENGADO QUE INTEGRA EL PASIVO CIRCULANTE AL CIERRE DEL EJERCICIO (ANUAL)

UNIVERSIDAD POLITÉCNICA DEL MAR Y LA SIERRA
 Estado de Situación Financiera Detallado - LDF
 DEL 1 DE ENERO DE AL 30 DE SEPTIEMBRE DE 2018
 (Pesos)

Concepto (c)	31 de diciembre de 2017 (b)	31 de diciembre de 2018 (d)	31 de diciembre de 2017 (e)
ACTIVO	44,740,593.90	383,032.12	429,326.05
Activo Circulante	2,200,494.82	3,893,110.93	429,326.05
a. Efectivo y Equivalentes (a=a1+a2+a3+a4+a5+a6+a7)	1,155,558.86	3,026,538.70	429,326.05
a1) Efectivo	0.00	0.00	0.00
a2) Bancos/Tesorería	1,155,558.86	3,026,538.70	429,326.05
a3) Bancos/Depositos y Otros	0.00	0.00	0.00
a4) Inversiones Temporales (Hasta 3 meses)	0.00	0.00	0.00
a5) Fondos con Alcadución Específica	0.00	0.00	0.00
a6) Depósitos de Fondos de Terceros en Garantía y/o Administración	0.00	0.00	0.00
a7) Otros Efectivos y Equivalentes	0.00	0.00	0.00
b. Derechos a Recibir Efectivo o Equivalentes (b=b1+b2+b3+b4+b5+b6+b7)	868,274.92	849,552.33	0.00
b1) Inversiones Financieras de Corto Plazo	0.00	0.00	0.00
b2) Cuentas por Cobrar a Corto Plazo	844,950.34	844,950.34	0.00
b3) Deudores Diversos por Cobrar a Corto Plazo	20,100.00	0.00	0.00
b4) Ingresos por Recuperar a Corto Plazo	0.00	0.00	0.00
b5) Deudores por Anticipos de la Tesorería a Corto Plazo	0.00	0.00	0.00
b6) Préstamos Otorgados a Corto Plazo	0.00	0.00	0.00
b7) Otros Derechos a Recibir Efectivo o Equivalentes a Corto Plazo	3,224.58	4,601.99	0.00
c. Derechos a Recibir Bienes o Servicios (c=c1+c2+c3+c4+c5)	168,395.14	8,754.00	0.00
c1) Anticipo a Proveedores por Adquisición de Bienes y Prestación de Servicios a Corto Plazo	168,395.14	8,754.00	0.00
c2) Anticipo a Proveedores por Adquisición de Bienes Inmuebles y Muebles a Corto Plazo	0.00	0.00	0.00
c3) Anticipo a Proveedores por Adquisición de Bienes Intangibles a Corto Plazo	0.00	0.00	0.00
c4) Anticipo a Contratistas por Obras Públicas a Corto Plazo	0.00	0.00	0.00
c5) Otros Derechos a Recibir Bienes o Servicios a Corto Plazo	0.00	0.00	0.00
d. Inventarios (d=d1+d2+d3+d4+d5)	0.00	0.00	0.00
d1) Inventario de Mercancías para Venta	0.00	0.00	0.00
d2) Inventario de Mercancías Terminadas	0.00	0.00	0.00
d3) Inventario de Mercancías en Proceso de Elaboración	0.00	0.00	0.00
d4) Inventario de Materias Primas, Materiales y Suministros para Producción	0.00	0.00	0.00
d5) Bienes en Tránsito	0.00	0.00	0.00
e. Almacenes	8,265.90	8,265.90	0.00
f. Estimación por Pérdida o Deterioro de Activos Circulantes (f=f1+f2)	0.00	0.00	0.00
f1) Estimaciones para Cuentas Incobrables por Derechos a Recibir Efectivo o Equivalentes	0.00	0.00	0.00
f2) Estimación por Deterioro de Inventarios	0.00	0.00	0.00
g. Otros Activos Circulantes (g=g1+g2+g3+g4)	0.00	0.00	0.00
g1) Valores en Garantía	0.00	0.00	0.00
g2) Bienes en Garantía (excluye depósitos de fondos)	0.00	0.00	0.00
g3) Bienes Derivados de Embargos, Decomisos, Aseguramientos y Dación en Pago	0.00	0.00	0.00
g4) Adquisición con Fondos de Terceros	0.00	0.00	0.00
IA. Total de Activos Circulantes (IA = a + b + c + d + e + f + g)	2,200,494.82	3,893,110.93	429,326.05
Activo No Circulante	40,370,947.24	80,847,482.97	0.00

UNIVERSIDAD POLITÉCNICA DEL MAR Y LA SIERRA
 Estado de Situación Financiera Detallado - LDF
 DEL 1 DE ENERO DE AL 30 DE SEPTIEMBRE DE 2018
 (Pesos)

Concepto (c)	2018 (d)	31 de diciembre de 2017 (e)	Concepto (c)	2018 (d)	31 de diciembre de 2017 (e)
a. Inversiones Financieras a Largo Plazo	0.00	0.00	a. Cuentas por Pagar a Largo Plazo	0.00	0.00
b. Derechos a Recibir Efectivo o Equivalentes a Largo Plazo	0.00	0.00	b. Documentos por Pagar a Largo Plazo	0.00	0.00
c. Bienes Inmuebles, Infraestructura y Construcciones en Proceso	35,463,926.98	35,389,188.54	c. Deuda Pública a Largo Plazo	0.00	0.00
d. Bienes Muebles	14,935,028.91	13,734,483.71	d. Pasivos Diferidos a Largo Plazo	0.00	0.00
e. Activos Intangibles	709,987.60	709,987.60	e. Fondos y Bienes de Terceros en Garantía y/o en Administración a Largo Plazo	0.00	0.00
f. Depreciación, Deterioro y Amortización Acumulada de Bienes	10,738,006.25	8,996,186.88	f. Provisiones a Largo Plazo	0.00	0.00
g. Activos Diferidos	0.00	0.00			
h. Estimación por Pérdida o Deterioro de Activos no Circulantes	0.00	0.00	II. Total de Pasivos No Circulantes (IIb + a + b + c + d + e + f)	0.00	0.00
i. Otros Activos no Circulantes	0.00	0.00			
II. Total de Activos No Circulantes (IIb + a + b + c + d + e + f + g + h + i)	40,370,947.24	40,847,482.97	II. Total del Pasivo (II = IIA + IIB)	383,032.12	429,326.03
I. Total del Activo (I = IA + IB)	42,571,442.06	44,740,593.90	HACIENDA PÚBLICA/PATRIMONIO	42,188,409.94	44,311,267.85
			IIIA. Hacienda Pública/Patrimonio Contribuido (IIIA = a + b + c)	42,845,423.52	42,845,423.52
			a. Aportaciones	0.00	0.00
			b. Donaciones de Capital	36,834,987.30	36,834,987.30
			c. Actualización de la Hacienda Pública/Patrimonio	5,510,436.22	5,910,436.22
			IIIB. Hacienda Pública/Patrimonio Generado (IIIB = a + b + c + d + e)	-657,013.59	1,466,844.33
			a. Resultados del Ejercicio (Ahorro/ Desahorro)	-1,863,046.47	-2,915,271.54
			b. Resultados de Ejercicios Anteriores	1,355,818.48	4,271,090.02
			c. Revalúos	0.00	0.00
			d. Reservas	0.00	0.00
			e. Rectificaciones de Resultados de Ejercicios Anteriores	-49,765.59	110,025.83
			IIIC. Exceso o Insuficiencia en la Actualización de la Hacienda Pública/Patrimonio (IIIC = a + b)	0.00	0.00
			a. Resultado por Posición Monetaria	0.00	0.00
			b. Resultado por Tenencia de Activos no Monetarios	0.00	0.00
			III. Total Hacienda Pública/Patrimonio (III = IIIA + IIIB + IIIC)	42,188,409.94	44,311,267.85
			IV. Total del Pasivo y Hacienda Pública/Patrimonio (IV = II + III)	42,571,442.06	44,740,593.90

UNIVERSIDAD POLITÉCNICA DEL MAR Y LA SIERRA
 Informe Analítico de la Deuda Pública y Otros Pasivos - LDF
 DEL 1 DE ENERO AL 30 DE SEPTIEMBRE DE 2018
 (Pesos)

Descripción de Pasivos Públicos y Otros Pasivos	Saldo al 31 de Diciembre de 2017	Saldo al 30 de Septiembre de 2018	Saldo al 30 de Septiembre de 2017	Saldo al 30 de Septiembre de 2018	Saldo al 30 de Septiembre de 2017	Saldo al 30 de Septiembre de 2018
1. Deuda Pública (1=A+B)	0.00	0.00	0.00	0.00	0.00	0.00
A. Corto Plazo (A=a1+a2+a3)	0.00	0.00	0.00	0.00	0.00	0.00
a1) Instituciones de Crédito	0.00	0.00	0.00	0.00	0.00	0.00
a2) Títulos y Valores	0.00	0.00	0.00	0.00	0.00	0.00
a3) Arrendamientos Financieros	0.00	0.00	0.00	0.00	0.00	0.00
B. Largo Plazo (B=b1+b2+b3)	0.00	0.00	0.00	0.00	0.00	0.00
b1) Instituciones de Crédito	0.00	0.00	0.00	0.00	0.00	0.00
b2) Títulos y Valores	0.00	0.00	0.00	0.00	0.00	0.00
b3) Arrendamientos Financieros	0.00	0.00	0.00	0.00	0.00	0.00
2. Otros Pasivos	429,326.05	0.00	0.00	0.00	0.00	0.00
3. Total de la Deuda Pública y Otros Pasivos (3=1+2)	429,326.05	0.00	0.00	0.00	0.00	0.00
4. Deuda Contingente 1 (Informativo)						
A. Deuda Contingente 1						
B. Deuda Contingente 2						
C. Deuda Contingente XX						
5. Valor de Instrumentos Bono Cupón Cero 2 (Informativo)						
A. Instrumento Bono Cupón Cero 1						
B. Instrumento Bono Cupón Cero 2						
C. Instrumento Bono Cupón Cero XX						
	383,032.12					
	383,032.12					



Descripción de Pasivos Públicos y Otros Pasivos	Saldo al 31 de Diciembre de 2017	Saldo al 30 de Septiembre de 2018	Saldo al 30 de Septiembre de 2017	Saldo al 30 de Septiembre de 2018	Saldo al 30 de Septiembre de 2017	Saldo al 30 de Septiembre de 2018
6. Obligaciones a Corto Plazo (Informativo)						
A. Crédito 1						
B. Crédito 2						
C. Crédito XX						

[Handwritten signature]

[Handwritten signature]

UNIVERSIDAD POLITÉCNICA DEL MAR Y LA SIERRA
 Informe Analítico de Obligaciones Diferentes de Financiamientos - LDF
 DEL 1 DE ENERO AL 30 DE SEPTIEMBRE DE 2018
 (Pesos)

Descripción de las Obligaciones Diferentes de Financiamientos	Presupuesto Científico	Presupuesto de Inversión	Presupuesto de Mantenimiento	Presupuesto de Inversión	Presupuesto de Inversión	Presupuesto de Inversión	Presupuesto de Inversión	Presupuesto de Inversión	Presupuesto de Inversión	Presupuesto de Inversión	Presupuesto de Inversión
A. Asociaciones Público Privadas (APP's) (A=a+b+c+d)	a) APP 1	b) APP 2	c) APP 3	d) APP XX	B. Otros Instrumentos (B=a+b+c+d)	a) Otro Instrumento 1	b) Otro Instrumento 2	c) Otro Instrumento 3	d) Otro Instrumento XX	C. Total de Obligaciones Diferentes de Financiamiento (C=A+B)	



UNIVERSIDAD POLITÉCNICA DEL MAR Y LA SIERRA

Balance Presupuestario - LDF

DEL 1 DE ENERO AL 30 DE SEPTIEMBRE DE 2018

(Pesos)

Concepto (C)	Estimado Disponible	Devenido	Pagado
A. Ingresos Totales (A = A1+A2+A3)	17,234,535.00	12,733,555.06	12,733,555.06
A1. Ingresos de Libre Disposición	17,234,535.00	12,733,555.06	12,733,555.06
A2. Transferencias Federales Etiquetadas	0.00	0.00	0.00
A3. Financiamiento Neto	0.00	0.00	0.00
B. Egresos Presupuestarios1 (B = B1+B2)	17,234,535.00	14,219,422.21	13,922,264.83
B1. Gasto No Etiquetado (sin incluir Amortización de la Deuda Pública)	17,234,535.00	13,859,721.14	13,562,563.76
B2. Gasto Etiquetado (sin incluir Amortización de la Deuda Pública)	0.00	359,701.07	359,701.07
C. Remanentes del Ejercicio Anterior (C = C1 + C2)		199,570.07	199,570.07
C1. Remanentes de Ingresos de Libre Disposición aplicados en el periodo		0.00	0.00
C2. Remanentes de Transferencias Federales Etiquetadas aplicados en el periodo		199,570.07	199,570.07
I. Balance Presupuestario (I = A - B + C)	0.00	-1,286,297.08	-989,139.70
II. Balance Presupuestario sin Financiamiento Neto (II = I - A3)	0.00	-1,286,297.08	-989,139.70
III. Balance Presupuestario sin Financiamiento Neto y sin Remanentes del Ejercicio Anterior (III= II - C)	0.00	-1,485,867.15	-1,188,709.77

Concepto	Estimado Disponible	Devenido	Pagado
E. Intereses, Comisiones y Gastos de la Deuda (E = E1+E2)	0.00	0.00	0.00
E1. Intereses, Comisiones y Gastos de la Deuda con Gasto No Etiquetado	0.00	0.00	0.00
E2. Intereses, Comisiones y Gastos de la Deuda con Gasto Etiquetado	0.00	0.00	0.00
IV. Balance Primario (IV = III + E)	0.00	-1,485,867.15	-1,188,709.77

Concepto (F)	Estimado Disponible	Devenido	Pagado
F. Financiamiento (F = F1 + F2)	0.00	0.00	0.00
F1. Financiamiento con Fuente de Pago de Ingresos de Libre Disposición	0.00	0.00	0.00
F2. Financiamiento con Fuente de Pago de Transferencias Federales Etiquetadas	0.00	0.00	0.00
G. Amortización de la Deuda (G = G1 + G2)	0.00	0.00	0.00
G1. Amortización de la Deuda Pública con Gasto No Etiquetado	0.00	0.00	0.00
G2. Amortización de la Deuda Pública con Gasto Etiquetado	0.00	0.00	0.00
A3. Financiamiento Neto (A3 = F - G)	0.00	0.00	0.00

Concepto (V)	Estimado Disponible	Devenido	Pagado
A1. Ingresos de Libre Disposición	17,234,535.00	12,733,555.06	12,733,555.06
A3.1 Financiamiento Neto con Fuente de Pago de Ingresos de Libre Disposición (A3.1 = F1 - G1)	0.00	0.00	0.00
F1. Financiamiento con Fuente de Pago de Ingresos de Libre Disposición	0.00	0.00	0.00
G1. Amortización de la Deuda Pública con Gasto No Etiquetado	0.00	0.00	0.00
B1. Gasto No Etiquetado (sin incluir Amortización de la Deuda Pública)	17,234,535.00	13,859,721.14	13,562,563.76
C1. Remanentes de Ingresos de Libre Disposición aplicados en el periodo		0.00	0.00
V. Balance Presupuestario de Recursos Disponibles (V = A1 + A3.1 - B1 + C1)	0.00	-1,126,166.08	-829,008.70
VI. Balance Presupuestario de Recursos Disponibles sin Financiamiento Neto (VI = V - A3.1)	0.00	-1,126,166.08	-829,008.70

Concepto (VII)	Estimado Disponible	Devenido	Pagado
A2. Transferencias Federales Etiquetadas	0.00	0.00	0.00
A3.2 Financiamiento Neto con Fuente de Pago de Transferencias Federales Etiquetadas (A3.2 = F2 - G2)	0.00	0.00	0.00
F2. Financiamiento con Fuente de Pago de Transferencias Federales Etiquetadas	0.00	0.00	0.00
G2. Amortización de la Deuda Pública con Gasto Etiquetado	0.00	0.00	0.00
B2. Gasto Etiquetado (sin incluir Amortización de la Deuda Pública)	0.00	359,701.07	359,701.07
C2. Remanentes de Transferencias Federales Etiquetadas aplicados en el periodo		199,570.07	199,570.07
VII. Balance Presupuestario de Recursos Etiquetados (VII = A2 + A3.2 - B2 + C2)	0.00	-160,131.00	-160,131.00
VIII. Balance Presupuestario de Recursos Etiquetados sin Financiamiento Neto (VIII = VII - A3.2)	0.00	-160,131.00	-160,131.00

UNIVERSIDAD POLITÉCNICA DEL MAR Y LA SIERRA

Estado Análítico de Ingresos Detallado - LDF

DEL 1 DE ENERO AL 30 DE SEPTIEMBRE DE 2018

(Pesos)

Categoría	Ingresos					Diferencia
	Contable	Administrativo	Administrativo	Operativo	Recurrente	
Ingresos de Libre Disposición						
A. Impuestos	0.00	0.00	0.00	0.00	0.00	0.00
B. Cuotas y Aportaciones de Seguridad Social	0.00	0.00	0.00	0.00	0.00	0.00
C. Contribuciones de Mejoras	0.00	0.00	0.00	0.00	0.00	0.00
D. Derechos	0.00	0.00	0.00	0.00	0.00	0.00
E. Productos	0.00	0.00	0.00	0.00	0.00	0.00
F. Aprovechamientos	0.00	0.00	0.00	0.00	0.00	0.00
G. Ingresos por Ventas de Bienes y Servicios	1,883,000.00	1,521,397.50	3,404,397.50	2,102,828.06	2,102,828.06	219,828.06
H. Participaciones (H=h1+h2+h3+h4+h5+h6+h7+h8+h9+h10+h11)	0.00	0.00	0.00	0.00	0.00	0.00
h1) Fondo General de Participaciones	0.00	0.00	0.00	0.00	0.00	0.00
h2) Fondo de Fomento Municipal	0.00	0.00	0.00	0.00	0.00	0.00
h3) Fondo de Fiscalización y Recaudación	0.00	0.00	0.00	0.00	0.00	0.00
h4) Fondo de Compensación	0.00	0.00	0.00	0.00	0.00	0.00
h5) Fondo de Extracción de Hidrocarburos	0.00	0.00	0.00	0.00	0.00	0.00
h6) Impuesto Especial Sobre Producción y Servicios	0.00	0.00	0.00	0.00	0.00	0.00
h7) 0.136% de la Recaudación Federal Participable	0.00	0.00	0.00	0.00	0.00	0.00
h8) 3.17% Sobre Extracción de Petróleo	0.00	0.00	0.00	0.00	0.00	0.00
h9) Gasolinas y Diésel	0.00	0.00	0.00	0.00	0.00	0.00
h10) Fondo del Impuesto Sobre la Renta	0.00	0.00	0.00	0.00	0.00	0.00
h11) Fondo de Estabilización de los Ingresos de las Entidades Federativas	0.00	0.00	0.00	0.00	0.00	0.00
I. Incentivos Derivados de la Colaboración Fiscal (I=i1+i2+i3+i4+i5)	0.00	0.00	0.00	0.00	0.00	0.00
i1) Tenencia o Uso de Vehículos	0.00	0.00	0.00	0.00	0.00	0.00
i2) Fondo de Compensación ISAN	0.00	0.00	0.00	0.00	0.00	0.00
i3) Impuesto Sobre Automóviles Nuevos	0.00	0.00	0.00	0.00	0.00	0.00
i4) Fondo de Compensación de Repecos-Intermedios	0.00	0.00	0.00	0.00	0.00	0.00
i5) Otros Incentivos Económicos	0.00	0.00	0.00	0.00	0.00	0.00
J. Transferencias	15,351,535.00	1,000,000.00	16,351,535.00	10,630,727.00	10,630,727.00	-4,720,808.00
K. Convenios	0.00	0.00	0.00	0.00	0.00	0.00
k1) Otros Convenios y Subsidios	0.00	0.00	0.00	0.00	0.00	0.00
L. Otros Ingresos de Libre Disposición (L=l1+l2)	0.00	0.00	0.00	0.00	0.00	0.00
l1) Participaciones en Ingresos Locales	0.00	0.00	0.00	0.00	0.00	0.00
l2) Otros Ingresos de Libre Disposición	0.00	0.00	0.00	0.00	0.00	0.00
I. Total de Ingresos de Libre Disposición (I=A+B+C+D+E+F+G+H+I+J+K+L)	17,234,535.00	2,521,397.50	19,755,932.50	12,733,555.06	12,733,555.06	-4,500,979.94
Ingresos Excedentes de Ingresos de Libre Disposición						0.00
Transferencias Federales Etiquetadas						
A. Aportaciones (A=a1+a2+a3+a4+a5+a6+a7+a8)	0.00	0.00	0.00	0.00	0.00	0.00
a1) Fondo de Aportaciones para la Nómina Educativa y Gasto Operativo	0.00	0.00	0.00	0.00	0.00	0.00
a2) Fondo de Aportaciones para los Servicios de Salud	0.00	0.00	0.00	0.00	0.00	0.00
a3) Fondo de Aportaciones para la Infraestructura Social	0.00	0.00	0.00	0.00	0.00	0.00
a4) Fondo de Aportaciones para el Fortalecimiento de los Municipios y de las Demarcaciones Territoriales del Distrito Federal	0.00	0.00	0.00	0.00	0.00	0.00
a5) Fondo de Aportaciones Múltiples	0.00	0.00	0.00	0.00	0.00	0.00
a6) Fondo de Aportaciones para la Educación Tecnológica y de Adultos	0.00	0.00	0.00	0.00	0.00	0.00
a7) Fondo de Aportaciones para la Seguridad Pública de los Estados y del Distrito Federal	0.00	0.00	0.00	0.00	0.00	0.00
a8) Fondo de Aportaciones para el Fortalecimiento de las Entidades Federativas	0.00	0.00	0.00	0.00	0.00	0.00
B. Convenios (B=b1+b2+b3+b4)	0.00	0.00	0.00	0.00	0.00	0.00
b1) Convenios de Protección Social en Salud	0.00	0.00	0.00	0.00	0.00	0.00
b2) Convenios de Descentralización	0.00	0.00	0.00	0.00	0.00	0.00
b3) Convenios de Reasignación	0.00	0.00	0.00	0.00	0.00	0.00
b4) Otros Convenios y Subsidios	0.00	0.00	0.00	0.00	0.00	0.00
C. Fondos Distintos de Aportaciones (C=c1+c2)	0.00	0.00	0.00	0.00	0.00	0.00
c1) Fondo para Entidades Federativas y Municipios Productores de Hidrocarburos	0.00	0.00	0.00	0.00	0.00	0.00
c2) Fondo Minero	0.00	0.00	0.00	0.00	0.00	0.00
D. Transferencias, Subsidios y Subvenciones, y Pensiones y Jubilaciones	0.00	0.00	0.00	0.00	0.00	0.00
E. Otras Transferencias Federales Etiquetadas	0.00	0.00	0.00	0.00	0.00	0.00
II. Total de Transferencias Federales Etiquetadas (II = A + B + C + D + E)	0.00	0.00	0.00	0.00	0.00	0.00

UNIVERSIDAD POLITÉCNICA DEL MAR Y LA SIERRA

Estado Analítico de Ingresos Detallado - LDF
DEL 1 DE ENERO AL 30 DE SEPTIEMBRE DE 2018

(Pesos)

Concepto (a)	Detalle					Diferencia (c)
	Estimado (b)	Actualizado Ejecución	Modificado	Declarado	Revisado	
III. Ingresos Derivados de Financiamientos (III = A)	0.00	284,962.63	284,962.63	0.00	0.00	0.00
IV. Total de Ingresos (IV = I + II + III)	17,234,535.00	2,806,360.13	20,040,895.13	12,733,555.06	12,733,555.06	-4,500,979.94
Datos Informativos						
1. Ingresos Derivados de Financiamientos con Fuente de Pago de Ingresos de Libre Disposición	0.00	0.00	0.00	0.00	0.00	0.00
2. Ingresos Derivados de Financiamientos con Fuente de Pago de Transferencias Federales Etiquetadas	0.00	0.00	0.00	0.00	0.00	0.00
3. Ingresos Derivados de Financiamientos (3 = 1 + 2)	0.00	0.00	0.00	0.00	0.00	0.00

~~P~~

[Handwritten signature]

[Handwritten signature]

UNIVERSIDAD POLITÉCNICA DEL MAR Y LA SIERRA
Estado Analítico del Ejercicio del Presupuesto de Egresos Detallado - LDF
Clasificación por Objeto del Gasto (Capítulo y Concepto)

DEL 1 DE ENERO AL 30 DE SEPTIEMBRE DE 2018

(Pesos)

Objeto del Gasto	Ejercicio del Presupuesto					Subtotal
	Presupuesto	Comprobado	Modificado	Cancelado	Reintegrado	
b6) Combustibles, Lubricantes y Aditivos	0.00	0.00	0.00	0.00	0.00	0.00
b7) Vestuario, Blancos, Prendas de Protección y Artículos Deportivos	0.00	0.00	0.00	0.00	0.00	0.00
b8) Materiales y Suministros Para Seguridad	0.00	0.00	0.00	0.00	0.00	0.00
b9) Herramientas, Refacciones y Accesorios Menores	0.00	0.00	0.00	0.00	0.00	0.00
C. Servicios Generales (C=c1+c2+c3+c4+c5+c6+c7+c8+c9)	0.00	160,131.00	160,131.00	160,131.00	160,131.00	0.00
c1) Servicios Básicos	0.00	60,000.00	60,000.00	60,000.00	60,000.00	0.00
c2) Servicios de Arrendamiento	0.00	0.00	0.00	0.00	0.00	0.00
c3) Servicios Profesionales, Científicos, Técnicos y Otros Servicios	0.00	100,131.00	100,131.00	100,131.00	100,131.00	0.00
c4) Servicios Financieros, Bancarios y Comerciales	0.00	0.00	0.00	0.00	0.00	0.00
c5) Servicios de Instalación, Reparación, Mantenimiento y Conservación	0.00	0.00	0.00	0.00	0.00	0.00
c6) Servicios de Comunicación Social y Publicidad	0.00	0.00	0.00	0.00	0.00	0.00
c7) Servicios de Traslado y Viáticos	0.00	0.00	0.00	0.00	0.00	0.00
c8) Servicios Oficiales	0.00	0.00	0.00	0.00	0.00	0.00
c9) Otros Servicios Generales	0.00	0.00	0.00	0.00	0.00	0.00
D. Transferencias, Asignaciones, Subsidios y Otras Ayudas (D=d1+d2+d3+d4+d5+d6+d7+d8+d9)	0.00	0.00	0.00	0.00	0.00	0.00
d1) Transferencias Internas y Asignaciones al Sector Público	0.00	0.00	0.00	0.00	0.00	0.00
d2) Transferencias al Resto del Sector Público	0.00	0.00	0.00	0.00	0.00	0.00
d3) Subsidios y Subvenciones	0.00	0.00	0.00	0.00	0.00	0.00
d4) Ayudas Sociales	0.00	0.00	0.00	0.00	0.00	0.00
d5) Pensiones y Jubilaciones	0.00	0.00	0.00	0.00	0.00	0.00
d6) Transferencias a Fideicomisos, Mandatos y Otros Análogos	0.00	0.00	0.00	0.00	0.00	0.00
d7) Transferencias a la Seguridad Social	0.00	0.00	0.00	0.00	0.00	0.00
d8) Donativos	0.00	0.00	0.00	0.00	0.00	0.00
d9) Transferencias al Exterior	0.00	0.00	0.00	0.00	0.00	0.00
E. Bienes Muebles, Inmuebles e Intangibles (E=e1+e2+e3+e4+e5+e6+e7+e8+e9)	0.00	0.00	0.00	0.00	0.00	0.00
e1) Mobiliario y Equipo de Administración	0.00	0.00	0.00	0.00	0.00	0.00
e2) Mobiliario y Equipo Educacional y Recreativo	0.00	0.00	0.00	0.00	0.00	0.00
e3) Equipo e Instrumental Médico y de Laboratorio	0.00	0.00	0.00	0.00	0.00	0.00
e4) Vehículos y Equipo de Transporte	0.00	0.00	0.00	0.00	0.00	0.00
e5) Equipo de Defensa y Seguridad	0.00	0.00	0.00	0.00	0.00	0.00
e6) Maquinaria, Otros Equipos y Herramientas	0.00	0.00	0.00	0.00	0.00	0.00
e7) Activos Biológicos	0.00	0.00	0.00	0.00	0.00	0.00
e8) Bienes Inmuebles	0.00	0.00	0.00	0.00	0.00	0.00
e9) Activos Intangibles	0.00	0.00	0.00	0.00	0.00	0.00
F. Inversión Pública (F=f1+f2+f3)	0.00	74,738.44	74,738.44	74,738.44	74,738.44	0.00
f1) Obra Pública en Bienes de Dominio Público	0.00	0.00	0.00	0.00	0.00	0.00
f2) Obra Pública en Bienes Propios	0.00	74,738.44	74,738.44	74,738.44	74,738.44	0.00
f3) Proyectos Productivos y Acciones de Fomento	0.00	0.00	0.00	0.00	0.00	0.00
G. Inversiones Financieras y Otras Provisiones (G=g1+g2+g3+g4+g5+g6+g7)	0.00	0.00	0.00	0.00	0.00	0.00
g1) Inversiones Para el Fomento de Actividades Productivas	0.00	0.00	0.00	0.00	0.00	0.00
g2) Acciones y Participaciones de Capital	0.00	0.00	0.00	0.00	0.00	0.00
g3) Compra de Títulos y Valores	0.00	0.00	0.00	0.00	0.00	0.00
g4) Concesión de Préstamos	0.00	0.00	0.00	0.00	0.00	0.00
g5) Inversiones en Fideicomisos, Mandatos y Otros Análogos	0.00	0.00	0.00	0.00	0.00	0.00
Fideicomiso de Desastres Naturales (Informativo)						

UNIVERSIDAD POLITÉCNICA DEL MAR Y LA SIERRA
 Estado Analítico del Ejercicio del Presupuesto de Egresos Detallado - LDF
 Clasificación por Objeto del Gasto (Capítulo y Concepto)

DEL 1 DE ENERO AL 30 DE SEPTIEMBRE DE 2018

(Pesos)

Objeto del Gasto	Ejercicio					Saldo
	Presupuesto	Ampliaciones y Reversales	Modificaciones	Transferencias	Cancelaciones	
g6) Otras Inversiones Financieras	0.00	0.00	0.00	0.00	0.00	0.00
g7) Provisiones para Contingencias y Otras Erogaciones Especiales	0.00	0.00	0.00	0.00	0.00	0.00
H. Participaciones y Aportaciones (H=h1+h2+h3)	0.00	0.00	0.00	0.00	0.00	0.00
h1) Participaciones	0.00	0.00	0.00	0.00	0.00	0.00
h2) Aportaciones	0.00	0.00	0.00	0.00	0.00	0.00
h3) Convenios	0.00	0.00	0.00	0.00	0.00	0.00
I. Deuda Pública (I=i1+i2+i3+i4+i5+i6+i7)	0.00	0.00	0.00	0.00	0.00	0.00
i1) Amortización de la Deuda Pública	0.00	0.00	0.00	0.00	0.00	0.00
i2) Intereses de la Deuda Pública	0.00	0.00	0.00	0.00	0.00	0.00
i3) Comisiones de la Deuda Pública	0.00	0.00	0.00	0.00	0.00	0.00
i4) Gastos de la Deuda Pública	0.00	0.00	0.00	0.00	0.00	0.00
i5) Costo por Coberturas	0.00	0.00	0.00	0.00	0.00	0.00
i6) Apoyos Financieros	0.00	0.00	0.00	0.00	0.00	0.00
i7) Adeudos de Ejercicios Fiscales Anteriores (ADEFAS)	0.00	0.00	0.00	0.00	0.00	0.00
III. Total de Egresos (III = I + II)	17,234,535.00	3,092,064.74	20,326,599.74	14,219,422.21	13,922,264.83	6,107,177.53

The image shows three handwritten signatures in blue ink. The first signature on the left is a simple cross-like mark. The second signature in the middle is a more complex, stylized signature. The third signature on the right is a large, circular signature with a long vertical stroke extending downwards.

UNIVERSIDAD POLITÉCNICA DEL MAR Y LA SIERRA
 Estado Analítico del Ejercicio del Presupuesto de Egresos Detallado - LDF
 Clasificación Administrativa

DEL 1 DE ENERO AL 30 DE SEPTIEMBRE DE 2018

(Pesos)

Concepto	EGRESOS					Saldo por Ejercer
	Asignado	Comprometido	Modificado	Disponible	Pagado	
I. Gasto No Etiquetado (I=A)	17,234,535.00	2,732,363.67	19,966,898.67	13,859,721.14	13,562,563.76	6,107,177.53
A. UNIVERSIDAD POLITÉCNICA DEL MAR Y LA SIERRA	17,234,535.00	2,732,363.67	19,966,898.67	13,859,721.14	13,562,563.76	6,107,177.53
II. Gasto Etiquetado (I=A)	0.00	359,701.07	359,701.07	359,701.07	359,701.07	0.00
A. UNIVERSIDAD POLITÉCNICA DEL MAR Y LA SIERRA	0.00	359,701.07	359,701.07	359,701.07	359,701.07	0.00
III. Total de Egresos (III = I + II)	17,234,535.00	3,092,064.74	20,326,599.74	14,219,422.21	13,922,264.83	6,107,177.53

UNIVERSIDAD POLITÉCNICA DEL MAR Y LA SIERRA
Estado Analítico del Ejercicio del Presupuesto de Egresos Detallado - LDF
Clasificación Funcional (Finalidad y Función)

DEL 1 DE ENERO AL 30 DE SEPTIEMBRE DE 2018

(Pesos)

Clasificación Funcional	Presupuesto					Ejecución
	Presupuesto	Presupuesto	Presupuesto	Presupuesto	Presupuesto	
b2) Vivienda y Servicios a la Comunidad	0.00	0.00	0.00	0.00	0.00	0.00
b3) Salud	0.00	0.00	0.00	0.00	0.00	0.00
b4) Recreación, Cultura y Otras Manifestaciones Sociales	0.00	0.00	0.00	0.00	0.00	0.00
b5) Educación	0.00	74,738.44	74,738.44	74,738.44	74,738.44	0.00
b6) Protección Social	0.00	0.00	0.00	0.00	0.00	0.00
b7) Otros Asuntos Sociales	0.00	0.00	0.00	0.00	0.00	0.00
C. Desarrollo Económico (C=c1+c2+c3+c4+c5+c6+c7+c8+c9)	0.00	0.00	0.00	0.00	0.00	0.00
c1) Asuntos Económicos, Comerciales y Laborales en General	0.00	0.00	0.00	0.00	0.00	0.00
c2) Agropecuaria, Silvicultura, Pesca y Caza	0.00	0.00	0.00	0.00	0.00	0.00
c3) Combustibles y Energía	0.00	0.00	0.00	0.00	0.00	0.00
c4) Minería, Manufacturas y Construcción	0.00	0.00	0.00	0.00	0.00	0.00
c5) Transporte	0.00	0.00	0.00	0.00	0.00	0.00
c6) Comunicaciones	0.00	0.00	0.00	0.00	0.00	0.00
c7) Turismo	0.00	0.00	0.00	0.00	0.00	0.00
c8) Ciencia, Tecnología e Innovación	0.00	0.00	0.00	0.00	0.00	0.00
c9) Otras Industrias y Otros Asuntos Económicos	0.00	0.00	0.00	0.00	0.00	0.00
D. Otras No Clasificadas en Funciones Anteriores (D=d1+d2+d3+d4)	0.00	0.00	0.00	0.00	0.00	0.00
d1) Transacciones de la Deuda Publica / Costo Financiero de la Deuda	0.00	0.00	0.00	0.00	0.00	0.00
d2) Transferencias, Participaciones y Aportaciones Entre Diferentes Niveles y Ordenes de Gobierno	0.00	0.00	0.00	0.00	0.00	0.00
d3) Saneamiento del Sistema Financiero	0.00	0.00	0.00	0.00	0.00	0.00
d4) Adeudos de Ejercicios Fiscales Anteriores	0.00	0.00	0.00	0.00	0.00	0.00
III. Total de Egresos (III = I + II)	17,234,536.00	3,092,064.74	20,326,599.74	14,219,422.21	13,922,264.83	6,107,177.53

Handwritten signatures and initials in blue ink, including a large signature and several smaller initials, located below the table.

UNIVERSIDAD POLITÉCNICA DEL MAR Y LA SIERRA
Estado Analítico del Ejercicio del Presupuesto de Egresos Detallado - LDF
Clasificación de Servicios Personales por Categoría

DEL 1 DE ENERO AL 30 DE SEPTIEMBRE DE 2018

(Pesos)

Categoría	Ejercicio					Saldo Ejercicio
	Presupuesto	Suplementos	Modificaciones	Devengado	Pagado	
I. Gasto No Etiquetado (I=A+B+C+D+E+F)	12,125,614.96	14,965.82	12,140,580.78	7,570,263.82	7,273,106.44	4,570,316.96
A. Personal Administrativo y de Servicio Público	12,125,614.96	14,965.82	12,140,580.78	7,570,263.82	7,273,106.44	4,570,316.96
B. Magisterio						
C. Servicios de Salud (C=c1+c2)						
c1) Personal Administrativo						
c2) Personal Médico, Paramédico y afín						
D. Seguridad Pública						
E. Gastos asociados a la implementación de nuevas leyes federales o reformas a las mismas (E = e1 + e2)						
e1) Nombre del Programa o Ley 1						
e2) Nombre del Programa o Ley 2						
F. Sentencias laborales definitivas						
II. Gasto Etiquetado (II=A+B+C+D+E+F)	0.00	0.00	0.00	0.00	0.00	0.00
A. Personal Administrativo y de Servicio Público	0.00	0.00	0.00	0.00	0.00	0.00
B. Magisterio						
C. Servicios de Salud (C=c1+c2)						
c1) Personal Administrativo						
c2) Personal Médico, Paramédico y afín						
D. Seguridad Pública						
E. Gastos asociados a la implementación de nuevas leyes federales o reformas a las mismas (E = e1 + e2)						
e1) Nombre del Programa o Ley 1						
e2) Nombre del Programa o Ley 2						
F. Sentencias laborales definitivas						
III. Total del Gasto en Servicios Personales (III = I + II)	12,125,614.96	14,965.82	12,140,580.78	7,570,263.82	7,273,106.44	4,570,316.96