



CLAVE SEP: 25MSU0103U

E18/04/18

La Cruz, Elota, Sin. 26 de abril de 2018

ASUNTO: Entrega de Información de Cuenta Pública Correspondiente al 1er Trimestre del ejercicio fiscal 2018 De la Universidad Politécnica del Mar y La Sierra

Lic. Luis Armando Inzunza Camacho Director de Contabilidad Gubernamental - Secretario Técnico del CEAC, Sinaloa Gobierno del Estado de Sinaloa.

Presente. -

Me es muy grato por este conducto saludarlo y a su vez hago entrega de la Cuenta Pública correspondiente al 1er Trimestre del ejercicio fiscal 2018 del ente público Universidad Politécnica del Mar y la Sierra, de acuerdo con los lineamientos que marca la Ley General de Contabilidad Gubernamental, la Ley de Disciplina Financiera, así como de la normativa emitida por el Consejo Nacional de Armonización Contable

Sin otro particular que tratar, agradezco como siempre todo su apoyo a esta comunidad Universitaria y quedo a sus apreciables órdenes.

ATENTAMENTE "Sit Vivorum Studere"

Dr. Leonardo Germán Gandarilla Rector



C.c.p. Archivo.






UNIVERSIDAD POLITECNICA DEL
MAR Y LA SIERRA

UNIVERSIDAD POLITECNICA DEL MAR Y LA SIERRA

CUENTA PUBLICA

1ER TRIMESTRE

EJERCICIO FISCAL 2018



Estados financieros armonizados Cuenta Pública 1er Trim 2018

CONTABLE	
1	ESTADO DE ACTIVIDADES
2	ESTADO DE SITUACION FINANCIERA
3	ESTADO DE CAMBIOS EN LA SITUACION FINANCIERA
4	ESTADO ANALITICO DEL ACTIVO
5	ESTADO ANALITICO DE LA DEUDA Y OTROS PASIVOS
6	ESTADO DE VARIACION EN LA HACIENDA PUBLICA
7	ESTADO DE FLUJOS DE EFECTIVOS
8	INFORME SOBRE PASIVOS CONTINGENTES
PRESUPUESTARIA	
9	NOTAS A LOS ESTADOS FINANCIEROS
10.1	ESTADO ANALITICO DE INGRESOS POR CLASIFICACIÓN ECONÓMICA
10.2	ESTADO ANALITICO DE INGRESOS POR FUENTE DE FINANCIAMIENTO
10.3	ESTADO ANALITICO DE INGRESOS POR CONCEPTO
11.1	ESTADO ANALITICO DE EGRESOS POR CLASIFICACIÓN ADMINISTRATIVA
11.2	ESTADO ANALITICO DE EGRESOS POR CLASIFICACIÓN ECONÓMICA (TIPO DE GASTO)
11.3	ESTADO ANALITICO DE EGRESOS POR CLASIFICACIÓN POR OBJETO DEL GASTO
11.4	ESTADO ANALITICO DE EGRESOS POR CLASIFICACIÓN FUNCIONAL
12	ENDEUDAMIENTO NETO
13	INTERESES DE LA DEUDA
14	INDICADORES DE POSTURA FISCAL (SE PRESENTA DE MANERA ANUAL)
PROGRAMÁTICA	
15	GASTO POR CATEGORÍA PROGRAMÁTICA
16	PROGRAMAS Y PROYECTOS DE INVERSION
17	INDICADORES DE RESULTADOS
ANEXOS	
18-19	RELACION DE BIENES MUEBLES E INMUEBLES (SE PRESENTA DE MANERA ANUAL)
20	RELACION DE CUENTAS BANCARIAS PRODUCTIVAS ESPECÍFICAS
21	RELACION DE ESQUEMAS BURSÁTILES Y DE COBERTURAS FINANCIERAS



UNIVERSIDAD POLITÉCNICA DEL MAR Y LA SIERRA
ESTADO DE ACTIVIDADES

IC-EA-02a

DEL 1 DE ENERO AL 31 DE MARZO DE 2018

	ENERO	FEBRERO	MARZO	TOTAL TRIM.	ACUMULADO
INGRESOS Y OTROS BENEFICIOS					
INGRESOS DE GESTIÓN					
Ingresos por Venta de Bienes y Servicios	323,756.00	495,345.34	81,193.40	880,294.74	880,294.74
Ingresos por Venta de Bienes y Servicios de Organismos Descentralizados	323,756.00	495,345.34	61,193.40	880,294.74	880,294.74
PARTICIPACIONES, APORTACIONES, TRANSFERENCIAS, ASIGNACIONES, SUBSIDIOS Y Transferencias, Asignaciones, Subsidios y Otras ayudas					
Transferencias Internas y Asignaciones del Sector Público	369,316.50	2,224,248.50	730,279.00	3,323,844.00	3,323,844.00
	369,316.50	2,224,248.50	730,279.00	3,323,844.00	3,323,844.00
OTROS INGRESOS Y BENEFICIOS					
Otros Ingresos y Beneficios Varios			0.75	0.75	0.75
Otros Ingresos y Beneficios Varios			0.75	0.75	0.75
Total de Ingresos	693,072.50	2,719,593.84	791,473.15	4,204,139.49	4,204,139.49
GASTOS Y OTRAS PERDIDAS					
GASTOS DE FUNCIONAMIENTO					
Servicios Personales	655,215.22	671,318.17	906,657.53	2,233,200.92	2,233,200.92
Remuneraciones al Personal de Carácter Permanente	533,603.95	536,340.29	690,734.14	1,960,778.32	1,960,778.32
Remuneraciones Adicionales y Especiales	1,521.33	788.82	5,134.92	7,445.05	7,445.05
Seguridad Social		34,181.06	210,788.49	244,979.55	244,979.55
Materiales y Suministros	106,768.99	364,730.49	321,817.92	793,337.40	793,337.40
Materiales de Administración, Emisión de Documentos y Artículos Oficiales	23,059.17	273,350.47	18,027.19	263,245.83	263,245.83
Alimentos y Utensilios	11,205.05	42,822.37	129,279.83	180,247.25	180,247.25
Materiales Primas y Materiales de Producción y Comercialización			539.53	539.53	539.53
Materiales y Artículos de Construcción y de Reparación	17,439.05	6,132.52	6,439.04	30,011.02	30,011.02
Productos Químicos, Farmacéuticos y de Laboratorio			4,867.17	4,867.17	4,867.17
Combustibles, Lubricantes y Aditivos	49,556.75	66,383.65	44,613.18	160,553.60	160,553.60
Vestuario, Blancos, Prendas de Protección y Artículos Deportivos		22,650.75	173,489.77	136,590.53	136,590.53
Herramientas, Refacciones y Accesorios Menores	4,709.95	12,350.31	9,522.21	26,882.47	26,882.47
Servicios Generales	335,188.79	443,339.55	549,693.35	1,328,221.69	1,328,221.69
Servicios Básicos	36,896.96	27,133.36	32,035.45	90,061.77	90,061.77
Servicios de Arrendamiento	8,700.00	15,660.00	21,352.00	45,712.00	45,712.00
Servicios Profesionales, Científicos y Técnicos y Otros Servicios	6,005.00	8,803.49	60,556.17	75,359.66	75,359.66
Servicios Financieros, Bancarios y Comerciales	9,753.80	8,716.05	5,422.24	24,694.40	24,694.40
Servicios de Instalación, Reparación, Mantenimiento y Conservación	111,551.05	188,514.75	111,335.21	409,410.88	409,410.88
Servicios de Comunicación Social y Publicidad		75,210.82	35,498.00	114,708.82	114,708.82
Servicios de Traslado y Viáticos	11,049.98	79,133.73	105,822.55	197,006.36	197,006.36



UNIVERSIDAD POLITÉCNICA DEL MAR Y LA SIERRA
ESTADO DE ACTIVIDADES
DEL 1 DE ENERO AL 31 DE MARZO DE 2018

IC-EA-02a

	ENERO	FEBRERO	MARZO	TOTAL TRIM.	ACUMULADO
Services Oficiales		2,000.00		2,000.00	2,000.00
Otros Servicios Generales	151,135.00	46,144.82	17,718.00	369,057.00	369,057.00

TRANSFERENCIAS, ASIGNACIONES, SUBSIDIOS Y OTRAS AYUDAS

PARTICIPACIONES Y APORTACIONES

INTERESES, COMISIONES Y OTROS GASTOS DE LA DEUDA PUBLICA

OTROS GASTOS Y PÉRDIDAS EXTRAORDINARIAS

Estimaciones, Depreciaciones, Deterioros, Obsolescencia y Amortizaciones

Depreciación de Bienes Muebles
Amortización de Activos Intangibles
Distribución de Bienes por pérdida, obsolescencia y deterioro

Otros Gastos
Gastos de Ejercicios Anteriores

INVERSIÓN PUBLICA

Total de Gastos y Otras Pérdidas
Ahorro/Desahorro Neto del Ejercicio

Bajo protesta de decir verdad declaramos que los Estados Financieros y sus Notas son razonablemente correctos y son responsabilidad del emisor

L.C.P. JULIAN DE JESUS RIOS FRANCO

JEFE DE RECURSOS FINANCIEROS Y HUMANOS

M.C. MONSIE RIOS PEREZ

SECRETARIO ADMINISTRATIVO

DR. LEONARDO GERMAN GANDARILLA

RECTOR

235,464.75	224,032.47	210,107.05	669,604.27	669,604.27
203,343.40	203,344.77	201,451.23	608,139.40	608,139.40
8,655.82	8,655.82	8,655.82	25,967.46	25,967.46
23,465.53	12,031.88		35,497.41	35,497.41
		643.80	643.80	643.80
		643.80	643.80	643.80
1,332,657.75	1,703,420.68	1,988,929.65	5,025,008.08	5,025,008.08
-639,585.25	1,016,173.16	-1,197,456.50	-820,868.59	-820,868.59



UNIVERSIDAD POLITÉCNICA DEL MAR Y LA SIERRA
ESTADO DE ACTIVIDADES
DEL 1 DE ENERO AL 31 DE MARZO DE 2018
 (CIFRAS EN PESOS)

IC EA-02

NOMBRE DE LA CUENTA	2018	2017
INGRESOS Y OTROS BENEFICIOS		
INGRESOS DE GESTIÓN		
Ingresos por Venta de Bienes y Servicios	880,294.74	493,242.00
PARTICIPACIONES, APORTACIONES, TRANSFERENCIAS, ASIGNACIONES, SUBSIDIOS Y OTRAS AYUDAS		
Transferencias, Asignaciones, Subsidios y Otras ayudas	3,323,844.00	2,001,963.00
OTROS INGRESOS Y BENEFICIOS		
Otros Ingresos y Beneficios Varios	0.75	4.89
Total de Ingresos	4,204,139.49	2,495,209.89
GASTOS Y OTRAS PERDIDAS		
GASTOS DE FUNCIONAMIENTO		
Servicios Personales	2,233,200.92	1,764,355.12
Materiales y Suministros	793,337.40	252,871.31
Servicios Generales	1,328,221.69	514,537.43
OTROS GASTOS Y PÉRDIDAS EXTRAORDINARIAS		
Estimaciones, Depreciaciones, Deterioros, Obsolescencia y Amortizaciones	869,504.27	
Otros Gastos	543.80	3,346.07
Total de Gastos y Otras Pérdidas	5,025,008.08	2,535,109.93
Ahorro/Desahorro Neto del Ejercicio	-820,868.59	-39,900.04

Bajo protesta de decir verdad declaramos que los Estados Financieros y sus Notas, son razonablemente correctos y son responsabilidad del emisor

L.C.P. JULIAN DE JESUS RIOS FRANCO

M.C. MOISES RIOS PEREZ

DR. LEONARDO GERMAN GANDARILLA

 JEFE DE RECURSOS FINANCIEROS Y
 HUMANOS

 SECRETARIO ADMINISTRATIVO

 RECTOR



UNIVERSIDAD POLITÉCNICA DEL MAR Y LA SIERRA
ESTADO DE SITUACION FINANCIERA
AL 31 DE MARZO DE 2018

IC-ESF-01

(CIFRAS EN PESOS)

	2018	2017	2018	2017
ACTIVO				
ACTIVO CIRCULANTE				
Electivo y Equivalentes	2,348,355.95	3,026,536.70		
Derechos a Recibir Efectivo o Equivalentes	697,468.09	846,452.33		
Derechos a Recibir Bienes o Servicios	14,217.55	8,754.00		
Anticipos	8,265.53	6,255.50		
Total de ACTIVO CIRCULANTE	3,268,297.12	3,887,998.53		
ACTIVO NO CIRCULANTE				
Bienes Inmuebles, Infraestructura y Construcciones en Proceso	35,389,186.54	35,389,186.54		
Bienes Muebles	13,531,022.05	13,734,483.77		
Activos Intangibles	709,997.80	709,997.60		
Depreciación, Deterioro y Amortización Acumulada de Bienes	-9,036,818.53	-8,966,163.69		
Total de ACTIVO NO CIRCULANTE	40,593,397.86	40,867,403.82		
TOTAL DE ACTIVOS	43,861,694.98	44,755,402.35		
PASIVO				
PASIVO CIRCULANTE				
Cuentas por Pagar a Corto Plazo	132,011.32	132,011.32		
Total de PASIVO CIRCULANTE	132,011.32	132,011.32		
HACIENDA PÚBLICA/PATRIMONIO				
HACIENDA PÚBLICA/PATRIMONIO CONTRIBUIDO				
Donaciones de Capital	36,934,967.30	36,934,967.30		
Acción de la Hacienda Pública/ patrimonio	5,910,436.22	5,910,436.22		
HACIENDA PÚBLICA/PATRIMONIO GENERADO				
Resultados de Ejercicios Anteriores	1,355,818.48	4,271,090.32		
Resultados de Resultados de Ejercicios Anteriores	-48,785.59	110,025.95		
Resultados del Ejercicio (Año/ Desahorro)	-820,888.59	-2,315,271.54		
Total Hacienda Pública/ patrimonio	43,330,567.62	44,311,267.85		
Total Pasivo y Hacienda Pública/ patrimonio	43,462,579.14	44,740,593.90		

Bajo protesta de decir verdad declaramos que los Estados Financieros y sus Notas, son razonablemente correctos y son responsabilidad del emisor

L.C.P. JULIAN DE JESUS RIOS FRANCO

JEFE DE RECURSOS FINANCIEROS Y HUMANOS

M. C. MOISE RIOS PEREZ

SECRETARIO ADMINISTRATIVO

DR. LEONARDO GERMAN GANDARILLA

RECTOR



UNIVERSIDAD POLITÉCNICA DEL MAR Y LA SIERRA

IC-ECSF-04

ESTADO DE CAMBIOS EN LA SITUACION FINANCIERA

DEL 1 DE ENERO AL 31 DE MARZO DE 2018

(CIFRAS EN PESOS)

	ORIGEN	APLICACIÓN
ACTIVO	1,277,994.76	
ACTIVO CIRCULANTE	623,903.43	
Efectivo y Equivalentes	677,182.84	
Derechos a Recibir Efectivo o Equivalentes		47,815.76
Derechos a Recibir Bienes o Servicios		5,463.65
ACTIVO NO CIRCULANTE	654,091.33	
Bienes Muebles	103,461.68	
Depreciación, Deterioro y Amortización Acumulada de Bienes		550,629.65
PASIVO		297,314.73
PASIVO CIRCULANTE		297,314.73
Cuentas por Pagar a Corto Plazo		297,314.73
HACIENDA PUBLICA/ PATRIMONIO		980,680.03
HACIENDA PUBLICA /PATRIMONIO GENERADO		980,680.03
Resultados del Ejercicio (Ahorro/ Desahorro)	2,094,402.95	
Resultados de Ejercicios Anteriores		2,915,271.54
Rectificaciones de Resultados de Ejercicios Anteriores		159,811.44

Bajo protesta de decir verdad declaramos que los Estados Financieros y sus Notas son razonablemente correctos y son responsabilidad del emisor

L.C.P. JULIAN DE JESUS RIOS FRANCO

M.C. MOISES RIOS PEREZ

DR. LEONARDO GERMAN GANDARILHA

JEFE DE RECURSOS FINANCIEROS Y HUMANOS

SECRETARIO ADMINISTRATIVO

RECTOR



ESTADO DE CAMBIOS EN LA SITUACION FINANCIERA

AL 31 DE MARZO DE 2018

(CIFRAS EN PESOS)

	ORIGEN	APLICACIÓN
ACTIVO	1,277,994.76	
ACTIVO CIRCULANTE	623,903.43	
Efectivo y Equivalentes	677,182.84	
Derechos a Recibir Efectivo o Equivalentes		47,815.76
Derechos a Recibir Bienes o Servicios		5,463.65
ACTIVO NO CIRCULANTE	654,091.33	
Bienes Muebles	103,461.68	
Depreciación, Deterioro y Amortización Acumulada de Bienes		550,629.65
PASIVO		297,314.73
PASIVO CIRCULANTE		297,314.73
Cuentas por Pagar a Corto Plazo		297,314.73
HACIENDA PUBLICA/ PATRIMONIO		980,680.03
HACIENDA PUBLICA /PATRIMONIO GENERADO		980,680.03
Resultados del Ejercicio (Ahorro/ Desahorro)	2,094,402.95	
Resultados de Ejercicios Anteriores		2,915,271.54
Rectificaciones de Resultados de Ejercicios Anteriores		159,811.44

Bajo protesta de decir verdad declaramos que los Estados Financieros y sus Notas son razonablemente correctos y son responsabilidad del emisor

L.C.P. JULIAN DE JESUS RIOS FRANCO

M.C. MOSES RIOS PEREZ

DR. LEONARDO GERMAN GANDARILLA

JEFE DE RECURSOS FINANCIEROS Y HUMANOS

SECRETARIO ADMINISTRATIVO

RECTOR



ESTADO ANALITICO DEL ACTIVO

DEL 1 DE ENERO AL 31 DE MARZO DE 2018

(CIFRAS FN PESOS)

CUENTA CONTABLE		Saldo Inicial (SI) A	Cargos del Periodo B	Abonos del Periodo C	Saldo Final (SF) D=(A+B-C)	Variación del Periodo(SI-SF) (D-A)
1000	ACTIVO	44,740,593.90	11,064,886.12	12,312,880.88	43,462,599.14	-1,277,994.76
1100	ACTIVO CIRCULANTE	3,893,110.93	10,965,895.97	11,589,799.40	3,269,207.50	-623,903.43
1110	Efectivo y Equivalentes	3,026,548.70	9,631,273.22	10,308,455.06	2,449,155.86	-677,182.84
1120	Derechos a Recibir Efectivo o Equivalentes	849,552.33	1,791,231.10	1,243,415.34	897,168.09	47,815.76
1130	Derechos a Recibir Bienes o Servicios	8,754.00	43,191.65	37,928.00	14,217.65	5,463.55
1150	Almacenes	8,265.90	0.00	0.00	8,265.90	0.00
1200	ACTIVO NO CIRCULANTE	40,847,482.97	98,990.15	753,081.48	40,193,391.64	-654,091.33
1230	Bienes Inmuebles, Infraestructura y Construcciones en Proceso	35,389,188.54	0.00	0.00	35,389,188.54	0.00
1240	Bienes Muebles	13,734,483.71	15,512.94	118,974.62	13,631,022.03	-103,461.68
1250	Activos Intangibles	709,997.60	0.00	0.00	709,997.60	0.00
1250	Depreciación, Deterioro y Amortización Acumulada de Bienes	-8,986,186.88	83,477.21	634,106.85	-9,535,816.53	550,529.65

Bajo protesta de decir verdad declaramos que los Estados Financieros y sus Notas, son razonablemente correctos y son responsabilidad del emisor

L.C.P. JULIAN DE JESUS RIOS FRANCO

M.C. MONSIELOS PEREZ

DR. LEONARDO GERMAN GANDARILLA

JEFE DE RECURSOS FINANCIEROS Y HUMANOS

SECRETARIO ADMINISTRATIVO

RECTOR



UNIVERSIDAD POLITÉCNICA DEL MAR Y LA SIERRA
ESTADO ANALITICO DE LA DEUDA Y OTROS PASIVOS
DEL 1 DE ENERO AL 31 DE MARZO DE 2018

IC-EADOP-07

(CIFRAS EN PFSOS)

Denominación de las Deudas	Moneda de Contratación	Institución o País Acreedor	Saldo Inicial del Periodo	Saldo Final del Periodo
DEUDA PÚBLICA				
Corto Plazo				
Deuda Interna				
Instituciones de Crédito	Pesos	México	0.00	0.00
Títulos y Valores	Pesos	México	0.00	0.00
Arrendamientos Financieros	Pesos	México	0.00	0.00
Subtotal Corto Plazo			0.00	0.00
Largo Plazo				
Deuda Interna				
Instituciones de Crédito	Pesos	México	0.00	0.00
Títulos y Valores	Pesos	México	0.00	0.00
Arrendamientos Financieros	Pesos	México	0.00	0.00
Subtotal Largo Plazo			0.00	0.00
Otros Pasivos	Pesos	México	429,326.05	132,011.32
Total Deuda y Otros Pasivos			429,326.05	132,011.32

Bajo protesta de decir verdad declaramos que los Estados Financieros y sus Notas, son razonablemente correctos y son responsabilidad del emisor

L.C.P. JULIAN DE JESUS RIOS FRANCO

M.C. MOISE RIOS PEREZ

DR. LEONARDO GERMAN SANDARILLA

JEFE DE RECURSOS FINANCIEROS Y HUMANOS

SECRETARIO ADMINISTRATIVO

RECTOR



UNIVERSIDAD POLITÉCNICA DEL MAR Y LA SIERRA
ESTADO DE VARIACION EN LA HACIENDA PÚBLICA
AL 31 DE MARZO DE 2018

IC-EVHP-03

(CIFRAS EN PESOS)

	Hacienda Pública / Patrimonio Contribuido	Hacienda Pública / Patrimonio Generado de Ejercicios Anteriores	Hacienda Pública / Patrimonio Generado del Ejercicio	Ajustes por Cambio de Valor	TOTAL
Rectificaciones de Resultados de Ejercicios Anteriores	0.00	110,025.85	-169,811.44	0.00	-49,785.59
Patrimonio Neto Inicial Ajustado del Ejercicio	37,527,155.52	0.00	0.00	0.00	37,527,155.52
Aportaciones	0.00	0.00	0.00	0.00	0.00
Donaciones de Capital	31,616,719.30	0.00	0.00	0.00	31,616,719.30
Actualización de Hacienda Pública / Patrimonio	5,910,436.22	0.00	0.00	0.00	5,910,436.22
Variaciones de la Hacienda Pública / Patrimonio Neto del Ejercicio	0.00	4,271,090.02	-39,900.04	0.00	4,231,189.98
Resultados del Ejercicio (Ahorro Desahorro)	0.00	0.00	-39,900.04	0.00	-39,900.04
Resultados de Ejercicios Anteriores	0.00	4,271,090.02	0.00	0.00	4,271,090.02
Revalúos	0.00	0.00	0.00	0.00	0.00
Reservas	0.00	0.00	0.00	0.00	0.00
Hacienda Pública / Patrimonio Neto Final del Ejercicio 2017	37,527,155.52	4,381,115.87	-39,900.04	0.00	41,868,371.35
Cambios en la Hacienda Pública / Patrimonio Neto del Ejercicio 2018	5,318,268.00	0.00	0.00	0.00	5,318,268.00
Aportaciones	0.00	0.00	0.00	0.00	0.00
Donaciones de Capital	5,318,268.00	0.00	0.00	0.00	5,318,268.00
Actualización de la Hacienda Pública / Patrimonio	0.00	0.00	0.00	0.00	0.00
Variaciones de la Hacienda Pública / Patrimonio Neto del Ejercicio 2018	0.00	-2,915,271.54	-780,968.55	0.00	-3,696,240.09
Resultados del Ejercicio (Ahorro / Desahorro)	0.00	0.00	-780,968.55	0.00	-780,968.55
Resultados de Ejercicios Anteriores	0.00	-2,915,271.54	0.00	0.00	-2,915,271.54
Revalúos	0.00	0.00	0.00	0.00	0.00
Reservas	0.00	0.00	0.00	0.00	0.00
Saldo Neto en la Hacienda Pública / Patrimonio 2018	42,845,423.52	1,465,844.33	-980,680.03	0.00	43,330,587.82

Bajo protesta de decir verdad declaramos que los Estados Financieros y sus Notas, son razonablemente correctos y son responsabilidad del emisor

L.C.P. JULIAN DE JESUS RIOS FRANCO

JEFE DE RECURSOS FINANCIEROS Y HUMANOS

M.C. MOSES RIOS PEREZ

SECRETARÍA ADMINISTRATIVA

DR. LEONARDO GERMAN GANDA BELLA

RÉCTOR



UNIVERSIDAD POLITÉCNICA DEL MAR Y LA SIERRA
ESTADO DE VARIACION EN LA HACIENDA PUBLICA
DEL 1 DE ENERO AL 31 DE MARZO DE 2018

IC-EVHP-03

CONCEPTO	Hacienda Pública / Patrimonio Contibuido	Hacienda Pública / Patrimonio Generado de Ejercicios Anteriores	Hacienda Pública / Patrimonio Generado del Ejercicio	Ajustes por Cambio de Valor	Total
Ractificaciones de Resultados de Ejercicios Anteriores	0.00	110,025.85	-159,811.44	0.00	-49,785.59
Patrimonio Neto inicial Ajustado del Ejercicio	37,527,155.52	0.00	0.00	0.00	37,527,155.52
Aportaciones	0.00	0.00	0.00	0.00	0.00
Donaciones de Capital	31,816,719.30	0.00	0.00	0.00	31,816,719.30
Actualización de la Hacienda Pública/Patrimonio	5,910,436.22	0.00	0.00	0.00	5,910,436.22
Variaciones de la Hacienda Pública / Patrimonio Neto del Ejercicio	0.00	4,271,090.02	-39,900.04	0.00	4,231,189.98
Resultados del Ejercicio (Ahorro/ Desahorro)	0.00	0.00	-39,900.04	0.00	-39,900.04
Resultados de Ejercicios Anteriores	0.00	4,271,090.02	0.00	0.00	4,271,090.02
Revalúos	0.00	0.00	0.00	0.00	0.00
Reservas	0.00	0.00	0.00	0.00	0.00
Hacienda Pública/Patrimonio Neto Final del Ejercicio 2017	37,527,155.52	4,381,115.87	-39,900.04	0.00	41,868,371.35
Cambios en la Hacienda Pública/Patrimonio Neto del Ejercicio 2018	5,318,268.00	0.00	0.00	0.00	5,318,268.00
Aportaciones	0.00	0.00	0.00	0.00	0.00
Donaciones de Capital	5,318,268.00	0.00	0.00	0.00	5,318,268.00
Actualización de la Hacienda Pública/Patrimonio	0.00	0.00	0.00	0.00	0.00
Variaciones de la Hacienda Pública / Patrimonio Neto del Ejercicio 2018	0.00	-2,915,271.54	-780,968.55	0.00	-3,696,240.09
Resultados del Ejercicio (Ahorro/ Desahorro)	0.00	0.00	-780,968.55	0.00	-780,968.55
Resultados de Ejercicios Anteriores	0.00	-2,915,271.54	0.00	0.00	-2,915,271.54
Revalúos	0.00	0.00	0.00	0.00	0.00
Reservas	0.00	0.00	0.00	0.00	0.00
Saldo Neto en la Hacienda Pública/Patrimonio 2018	42,845,423.52	1,465,844.33	-980,680.03	0.00	43,330,587.82

L. P. JULIAN DE JESUS RIOS FRANCO

M.C. INDILES RIOS PEREZ

DR. LEONARDO GERMAN GANDARILLA

JEFE DE RECURSOS FINANCIEROS Y HUMANOS

SECRETARIO ADMINISTRATIVO

RECTOR

Bajo protesta de decir verdad declaramos que los Estados Financieros y sus Notas son razonablemente correctos y son responsabilidad del emisor



UNIVERSIDAD POLITÉCNICA DEL MAR Y LA SIERRA
ESTADO DE FLUJOS DE EFECTIVO

IC-EFE-05

DEL 1 DE ENERO AL 31 DE MARZO DE 2018

(CIFRAS EN PESOS)

Flujos de Efectivo de las Actividades de Gestión	2018	2017
Origen	4,204,139.49	2,495,209.89
Ingresos por Venta de Bienes y Servicios	580,294.74	493,242.00
Transferencias, Asignaciones y Subsidios y Otras Ayudas	3,323,844.00	2,001,963.00
Otros Orígenes de Operación	0.75	4.89
Aplicación	5,025,008.08	2,535,109.93
Servicios Personales	2,233,200.92	1,764,355.12
Materiales y Suministros	793,337.40	252,871.31
Servicios Generales	1,328,221.69	514,537.43
Otras Aplicaciones de Operación	670,248.07	3,346.07
Flujos netos de Efectivo por Actividades de Operación	-820,868.59	-39,900.04
Flujos de Efectivo de las Actividades de Inversión	2018	2017
Origen	-2,170,944.06	1,255,765.08
Bienes Muebles	118,974.62	0.00
Otros Orígenes de Inversión	-2,289,918.68	1,255,765.08
Aplicación	-2,665,223.95	2,569,816.21
Bienes Inmuebles, Infraestructura y Construcciones en Proceso	0.00	720,471.84
Bienes Muebles	15,512.94	1,269,874.15
Otras Aplicaciones de Inversión	-2,680,736.89	579,470.22
Flujos netos de Efectivo por Actividades de Inversión	494,279.89	-1,314,051.13
Flujos de Efectivo de las Actividades de Financiamiento	2018	2017
Origen	3,410,889.04	2,805,417.90
Otros Orígenes de Financiamiento	3,410,889.04	2,805,417.90
Aplicación	3,761,483.18	3,011,368.31
Otras Aplicaciones de Financiamiento	3,761,483.18	3,011,368.31
Flujos Netos de Efectivo por Actividades de Financiamiento	-350,594.14	-205,950.41
Incremento/Disminución Neta en el Efectivo y Equivalentes al Efectivo	-677,182.84	-1,559,901.58
Efectivo y Equivalentes al Efectivo al Inicio del Ejercicio	3,026,538.70	4,462,158.12
Efectivo y Equivalentes al Efectivo al Final del Ejercicio	2,349,355.86	2,902,256.54

Bajo protesta de decir verdad declaramos que los Estados Financieros y sus Notas, son razonablemente correctos y son responsabilidad del emisor

L.C.P. JULIAN DE JESUS RIOS FRANCO

M.C. MOISES RIOS PEREZ

DR. LEONARDO GERMAN GANDARILLA

JEFE DE RECURSOS FINANCIEROS Y
HUMANOS

SECRETARIO ADMINISTRATIVO

RECTOR



UNIVERSIDAD POLITÉCNICA DEL MAR Y LA SIERRA
ESTADO DE FLUJOS DE EFECTIVO

IC-FFE-05

DEL 1 DE ENERO AL 31 DE MARZO DE 2018

(CIFRAS EN PESOS)

Flujos de Efectivo de las Actividades de Gestión	2018	2017
Origen	4,204,139.49	2,495,209.89
Ingresos por Venta de Bienes y Servicios	980,294.74	493,242.00
Transferencias, Asignaciones y Subsidios y Otras Ayudas	3,323,844.00	2,001,963.00
Otros Orígenes de Operación	0.75	4.89
Aplicación	6,026,008.08	2,535,109.93
Servicios Personales	2,233,200.92	1,764,355.12
Materiales y Suministros	793,337.40	252,871.31
Servicios Generales	1,328,221.69	514,537.43
Otras Aplicaciones de Operación	670,248.07	3,346.07
Flujos netos de Efectivo por Actividades de Operación	-820,868.59	-39,900.04
Flujos de Efectivo de las Actividades de Inversión	2018	2017
Origen	-2,170,944.06	1,265,765.08
Bienes Muebles	118,974.62	0.00
Otros Orígenes de Inversión	-2,289,918.68	1,255,765.08
Aplicación	-2,665,223.95	2,569,816.21
Bienes Inmuebles, Infraestructura y Construcciones en Proceso	0.00	720,471.84
Bienes Muebles	15,512.94	1,289,974.15
Otras Aplicaciones de Inversión	-2,680,736.89	579,470.22
Flujos netos de Efectivo por Actividades de Inversión	494,279.89	-1,314,051.13
Flujos de Efectivo de las Actividades de Financiamiento	2018	2017
Origen	3,410,889.04	2,805,417.90
Otros Orígenes de Financiamiento	3,410,889.04	2,805,417.90
Aplicación	3,761,483.18	3,011,368.31
Otras Aplicaciones de Financiamiento	3,761,483.18	3,011,368.31
Flujos Netos de Efectivo por Actividades de Financiamiento	-350,594.14	-205,950.41
Incremento/Disminución Neta en el Efectivo y Equivalentes al Efectivo	-677,182.84	-1,559,901.58
Efectivo y Equivalentes al Efectivo al Inicio del Ejercicio	3,026,538.70	4,462,158.12
Efectivo y Equivalentes al Efectivo al Final del Ejercicio	2,349,355.86	2,902,256.54

Bajo protesta de decir verdad declaramos que los Estados Financieros y sus Notas, son razonablemente correctos y son responsabilidad del emisor

L.C.P. JULIAN DE JESUS RIOS FRANCO

M.C. MOISES RIOS PEREZ

DR. LEONARDO GERMAN GANDARILLA

JEFE DE RECURSOS FINANCIEROS Y
HUMANOS

SECRETARIO ADMINISTRATIVO

RECTOR



UNIVERSIDAD POLITÉCNICA DEL MAR Y LA SIERRA
INFORMES SOBRE PASIVOS CONTINGENTES
DEL 1 DE ENERO AL 31 DE MARZO DE 2018
(CIFRAS EN PESOS)

IC-IPC-08

CONCEPTO	DESCRIPCION	IMPORTE
Juicios		0.00
		0.00
Garantias		0.00
		0.00
Avales		0.00
		0.00
Pensiones y Jubilaciones		0.00
Prima de Antigüedad		0.00
Pensiones y Jubilaciones		0.00
		0.00
TOTAL DE PASIVOS CONTINGENTES		0.00

Bajo protesta de decir verdad declaramos que los Estados Financieros y sus Notas, son razonablemente correctos y son responsabilidad del emisor

L.C.P. JULIAN DE JESUS RIOS FRANCO

M.C. MOSES RIOS PEREZ

DR. LEONARDO GERMAN GANDARILLA

JEFE DE RECURSOS FINANCIEROS Y
HUMANOS

SECRETARIO ADMINISTRATIVO

RECTOR



UNIVERSIDAD POLITÉCNICA DEL MAR Y LA SIERRA
INFORMES SOBRE PASIVOS CONTINGENTES
DEL 1 DE ENERO AL 31 DE MARZO DE 2018
(CIFRAS EN PESOS)

IC-IPC-08

CONCEPTO	DESCRIPCION	IMPORTE
Juicios		0.00
		0.00
Garantias		0.00
		0.00
Avales		0.00
		0.00
Pensiones y Jubilaciones		0.00
Prima de Antigüedad		0.00
		0.00
Pensiones y Jubilaciones		0.00
		0.00
TOTAL DE PASIVOS CONTINGENTES		0.00

Bajo protesta de decir verdad declaramos que los Estados Financieros y sus Notas, son razonablemente correctos y son responsabilidad del emisor

L.C.P. JULIAN DE JESUS FRANCO

M.C. MOISES RIOS PEREZ

DR. LEONARDO GERMAN GANDARILLA

JEFE DE RECURSOS FINANCIEROS Y HUMANOS

SECRETARIO ADMINISTRATIVO

RECTOR

**UNIVERSIDAD POLITÉCNICA DEL MAR Y LA SIERRA**

IC-NEF-09

NOTAS A LOS ESTADOS FINANCIEROS

AL 31 DE MARZO DE 2018

a) NOTAS DE DESGLOSE**I) Notas al Estado de Situación Financiera****Activo****1) Efectivo y Equivalentes**

Descripción	2018	2017
Bancos/Tesorería	2,349,355.88	2,902,256.54

2) Derechos a Recibir Efectivo y Equivalentes y Bienes o Servicios a Recibir

Descripción	2018	2017
Cuentas por Cobrar a Corto Plazo	844,950.34	920,442.34
Deudores Diversos por Cobrar a Corto Plazo	44,000.00	2,430.00
Deudores por Anticipos de la Tesorería a Corto Plazo	4,000.00	2,218.00
Otros Derechos a Recibir Efectivo o Equivalentes a Corto Plazo	4,417.75	1,865.84

3) Bienes Disponibles para su Transformación o Consumo (inventarios)

Descripción	2018	2017
Terrenos	1,332,522.51	1,332,522.51
Edificios no Habitacionales	32,507,861.04	28,075,670.12
Infraestructura	1,388,145.61	1,388,145.61
Construcciones en Proceso en Bienes Propios	160,659.38	857,341.40

4) Inversiones Financieras**5) Bienes Muebles, Inmuebles e Intangibles**

Descripción	2018	2017
Mobiliario y Equipo de Administración	4,951,190.20	4,997,670.46
Mobiliario y Equipo Educacional y Recreativo	3,821,779.67	2,002,078.63
Equipo e Instrumental Médico y de Laboratorio	2,177,569.48	1,552,580.04
Vehículos y Equipo de Transporte	1,525,119.00	1,525,119.00
Maquinaria, Otros Equipos y Herramientas	1,055,353.68	1,060,243.29

6) Estimaciones y Deterioros

Descripción	2018	2017
Depreciación Acumulada de Bienes Inmuebles	1,741,265.56	1,741,265.56
Depreciación Acumulada de Infraestructura	106,424.45	106,424.45
Depreciación Acumulada de Bienes Muebles	7,418,073.91	4,255,872.38
Amortización Acumulada de Activos Intangibles	271,052.61	144,043.83

7) Otros Activos**Pasivo****1) Cuentas por Pagar a Corto Plazo**

Descripción	2018	2017
Proveedores por Pagar a Corto Plazo	9,943.18	0.00
Retenciones y Contribuciones por Pagar a Corto Plazo	122,068.14	98,089.71

2) Cuentas por Pagar a Largo Plazo**II) Notas al Estado de Actividades**

Ingresos de Gestión

1) Ingresos Presupuestales

Descripción	2018	2017
Ingresos por Venta de Bienes y Servicios de Organismos Descentralizados	880,294.74	493,242.00
Transferencias Internas y Asignaciones del Sector Público	3,323,844.00	2,001,963.00

2) Otros Ingresos

Descripción	2018	2017
Otros Ingresos y Beneficios Varios	0.75	4.89

Gastos y Otras Perdidas

1) Gastos Presupuestales

Descripción	2018	2017
Remuneraciones al Personal de Carácter Permanente	1,980,775.32	1,440,240.46
Remuneraciones Adicionales y Especiales	7,445.05	2,165.68
Seguridad Social	244,979.55	321,948.88
Materiales de Administración, Emisión de Documentos y Artículos Oficiales	253,245.83	132,763.01
Alimentos y Utensilios	180,247.25	63,043.13
Materias Primas y Materiales de Producción y Comercialización	939.53	0.00
Materiales y Artículos de Construcción y de Reparación	30,011.02	13,507.42
Productos Químicos, Farmacéuticos y de Laboratorio	4,867.17	7,593.15
Combustibles, Lubricantes y Aditivos	160,563.60	3,921.12
Vestuario, Blancos, Prendas de Protección y Artículos Deportivos	136,580.53	3,834.97
Herramientas, Refacciones y Accesorios Menores	26,882.47	28,208.51
Servicios Básicos	90,081.77	45,225.31
Servicios de Arrendamiento	45,712.00	0.00
Servicios Profesionales, Científicos y Técnicos y Otros Servicios	75,359.66	142,729.42
Servicios Financieros, Bancarios y Comerciales	24,894.40	13,961.76
Servicios de Instalación, Reparación, Mantenimiento y Conservación	409,410.88	92,312.74
Servicios de Comunicación Social y Publicidad	114,708.82	2,402.00
Servicios de Traslado y Viáticos	197,006.36	101,905.70
Servicios Oficiales	2,000.00	0.00
Otros Servicios Generales	369,057.80	116,000.50

2) Otros Gastos

Descripción	2018	2017
Depreciación de Bienes Muebles	808,139.40	0.00
Amortización de Activos Intangibles	25,867.46	0.00
Disminución de Bienes por pérdida, obsolescencia y deterioro	35,497.41	0.00
Gastos de Ejercicios Anteriores	643.80	3,345.59

III) Notas al Estado de Variación de la Hacienda Pública

Descripción	2018	2017
HACIENDA PÚBLICA/PATRIMONIO CONTRIBUIDO	42,845,423.52	37,527,155.52
Donaciones de Capital	36,934,987.30	31,616,719.30
Actualización de la Hacienda Pública/Patrimonio	5,910,436.22	5,910,436.22
HACIENDA PÚBLICA /PATRIMONIO GENERADO	1,306,032.89	4,381,115.87
Resultados del Ejercicio (Ahorro/ Desahorro)	0.00	0.00
Resultados de Ejercicios Anteriores	1,355,818.48	4,271,090.02
Rectificaciones de Resultados de Ejercicios Anteriores	-49,785.59	110,025.85

IV) Notas al Estado de Flujos de Efectivo

1) Efectivo y Equivalentes

Descripción	2018	2017
Bancos/Tesorería	2,349,355.86	2,902,256.54

2) Adquisición de Bienes Muebles e Inmuebles

Descripción	
Bienes Inmuebles, Infraestructura y Construcciones en Proceso	0.00
Terrenos	0.00
Edificios no Habitacionales	0.00
Infraestructura	0.00
Construcciones en Proceso en Bienes Propios	0.00
Bienes Muebles	15,512.84
Mobiliario y Equipo de Administración	0.00
Mobiliario y Equipo Educativo y Recreativo	10,913.54
Equipo e Instrumental Médico y de Laboratorio	0.00
Vehículos y Equipo de Transporte	0.00
Maquinaria, Otros Equipos y Herramientas	4,589.40

V) Conciliación Presupuestaria y Contable

1) Conciliación entre los Ingresos Presupuestarios y Contables

1. Ingresos Presupuestarios		4,204,138.74
2. Más Ingresos contables no presupuestarios		0.75
Incremento por Variación de Inventarios	0.00	
Disminución del Exceso de Estimaciones por Pérdida o Deterioro u Obsole:	0.00	
Disminución del Exceso de Provisiones	0.00	
Otros Ingresos y Beneficios Varios	0.75	
Otros Ingresos contables no presupuestarios	0.00	
3. Menos Ingresos presupuestarios no contables		0.00
Productos de capital	0.00	
Aprovechamientos de capital	0.00	
Ingresos derivados de financiamientos	0.00	
Otros ingresos presupuestarios no contables	0.00	
Ingresos Contables (4 = 1 + 2 - 3)		4,204,139.49

2) Conciliación entre los Egresos Presupuestarios y Contables

1. Total de egresos (presupuestarios)		4,370,272.95
2. Menos egresos presupuestarios no contables		15,512.94
Mobiliario y equipo de administración	0.00	
Mobiliario y equipo educacional y recreativo	10,913.54	
Equipo e instrumental médico y de laboratorio	0.00	
Vehículos y equipo de transporte	0.00	
Equipo de defensa y seguridad	0.00	
Maquinaria, otros equipos y herramientas	4,599.40	
Activos biológicos	0.00	
Bienes inmuebles	0.00	
Activos intangibles	0.00	
Obra pública en bienes propios	0.00	
Acciones y participaciones de capital	0.00	
Compra de títulos y valores	0.00	
Inversiones en fideicomisos, mandatos y otros análogos	0.00	
Provisiones para contingencias y otras erogaciones especiales	0.00	
Amortización de la deuda pública	0.00	
Adeudos de ejercicios fiscales anteriores (adefas)	0.00	
Otros Egresos Presupuestales No Contables	0.00	
3. Más gastos contables no presupuestales		670,248.07
Estimaciones, Depreciaciones, Deterioros, Obsolescencia y Amortizaciones	669,604.27	
Provisiones	0.00	
Disminución de Inventarios	0.00	
Aumento por Insuficiencia de Estimaciones por Pérdida o Deterioro u Obso	0.00	
Aumento por Insuficiencia de Provisiones	0.00	
Otros Gastos	643.80	
Otros Gastos Contables No Presupuestales	0.00	
Total de Gasto Contable (4 = 1 - 2 + 3)		5,025,008.08


b) NOTAS DE MEMORIA (CUENTAS DE ORDEN)

a) CUENTAS DE ORDEN DEUDORAS

8110	Ley de Ingresos Estimada	17,234,535.00
8130	Modificaciones a la Ley de Ingresos Estimada	1,258,309.48
8220	Presupuesto de Egresos por Ejercer	14,170,735.51
8240	Presupuesto de Egresos Comprometido	76,665.65
8250	Presupuesto de Egresos Devengado	9,943.18
8270	Presupuesto de Egresos Pagado	4,360,323.77

CUENTAS DE ORDEN ACREEDORAS

8120	Ley de Ingresos por Ejecutar	14,288,705.74
8150	Ley de Ingresos Recaudada	4,204,138.74
8210	Presupuesto de Egresos Aprobado	17,234,535.00
8230	Modificaciones al Presupuesto de Egresos Aprobado	1,383,140.11

The image contains three handwritten signatures in blue ink. One signature is located in the lower-left quadrant, another is in the lower-right quadrant, and a third, smaller signature is at the bottom right corner of the page.



NOTAS A LOS ESTADOS FINANCIEROS

AL 31 DE MARZO DE 2018

c) NOTAS DE GESTIÓN ADMINISTRATIVA

01.- Introducción

Los Estados Financieros de los entes públicos, proveen de información financiera a los principales usuarios de la misma, al congreso y a los ciudadanos.

El objetivo del presente documento es la revelación del contexto y de los aspectos económicos-financieros más relevantes que influyeron en las decisiones del periodo, y que deberán ser considerados en la elaboración de los estados financieros para la mayor comprensión de los mismos y sus particularidades.

De esta manera, se informa y explica la respuesta del gobierno a las condiciones relacionadas con la información financiera de cada periodo de gestión; además, de exponer aquellas políticas que podrían afectar la toma de decisiones en periodos posteriores.

02.- Panorama Económico y Financiero

La Universidad Politécnica del Mar y La Sierra opera con recursos del Estado y de la Federación según convenio de colaboración firmado entre el Estado de Sinaloa y la federación, así como la captación de Recursos Propios por los conceptos de cobro de Derechos (inscripciones, reinscripciones, examen de ingreso, examen de recuperación, constancia escolar, reposición de credencial), cobro de Productos (fotocopiado, aportación mensual de cafetería)

03.- Autorización e Historia

a). - Fecha de creación del ente:

La Universidad Politécnica del Mar y La Sierra es un organismo público descentralizado del Gobierno del Estado de Sinaloa, con personalidad jurídica y patrimonio propios, sectorizado a la Secretaría de Educación Pública y Cultura, fundada el 14 de junio de 2013 a partir del Decreto emitido por el C. Gobernador Constitucional del Estado de Sinaloa con domicilio en el Municipio de Elota.

b). - Principales cambios en su estructura:

La Universidad Politécnica del Mar y La Sierra ha sufrido cambios en su estructura básica desde su creación, mismos que ha autorizado la H. Junta Directiva en los informes realizados por la Institución, en apego a la normatividad emitida por la Coordinación de Universidades Tecnológicas y Politécnicas en cuanto a estructura organizacional y de acuerdo a la posibilidad presupuestal asignada para su funcionamiento.


Coordinación de Universidades
Politécnicas



04.- Organización y Objeto Social

a). - Objeto social

La Universidad Politécnica del Mar y La Sierra forma parte del Sistema de Educación Superior del Gobierno del Estado de Sinaloa y adopta el modelo educativo del Subsistema de Universidades Politécnicas, con apego a las normas, políticas y lineamientos establecidos en común acuerdo, entre las autoridades educativas estatales y federales.

Con base en el acuerdo de creación, el objeto de la institución es:

- I.- Impartir educación superior en los niveles de profesional asociado, licenciatura, especialización, maestría y Doctorado, así como cursos de actualización en sus diversas modalidades, incluyendo educación a distancia, para preparar profesionales con una sólida formación científica, tecnológica y en valores, conscientes del contexto nacional e internacional, en lo económico, político, social, del medio ambiente y cultural;
- II.- Realizar la investigación aplicada y desarrollo tecnológico, pertinentes para el desarrollo económico y social de la región, del Estado y de la Nación;
- III.- Difundir el conocimiento y la cultura a través de la extensión universitaria y la formación a lo largo de la vida;
- IV.- Fomentar la vinculación interinstitucional;
- V.- Prestar servicios tecnológicos y de asesoría, que contribuyan a mejorar el desempeño de las empresas y de otras organizaciones de la región y del Estado, principalmente;
- VI.- Impartir programas de educación continua con orientación a la capacitación para el trabajo y al fomento de la cultura tecnológica en la región y en el Estado;
- VII.- Fomentar la investigación buscando encaminarla a la generación, difusión, transferencia, adaptación y aplicación del conocimiento, con la finalidad de presentar alternativas de solución a la variada y diversa problemática regional, estatal, nacional e internacional;
- VIII.- Pugnar por la difusión de la cultura, orientándola a la preservación, difusión y divulgación del desarrollo científico, tecnológico, artístico y cultural de la humanidad, así como a la vinculación de los programas con sectores sociales e instituciones del Estado, la región, el país y el extranjero, y;
- IX.- Ejecutar cualquier otro que permita consolidar el modelo educativo con base en competencias.

b). - Principal actividad

Impartir educación superior en los niveles de profesional asociado, licenciatura, especialización, maestría y doctorado, así como cursos de actualización en sus diversas modalidades, incluyendo educación a distancia, para preparar profesionales con una sólida formación científica, tecnológica y en valores, conscientes del contexto nacional e internacional, en lo económico, político, social, del medio ambiente y cultural;





c). - Ejercicio fiscal

Ejercicio Fiscal 2018

d). - Régimen jurídico

La Universidad Politécnica del Mar y La Sierra es un Organismo Público Descentralizado del Gobierno del Estado de Sinaloa, creado por Decreto.

e). - Consideraciones fiscales del ente: revelar el tipo de contribuciones que esté obligado a pagar o retener.

IMPUESTO SOBRE LA RENTA

- I. Declaración anual informativa de los ingresos obtenidos y los gastos efectuados del régimen de personas morales con fines no lucrativos.
- II. Impuesto sobre la renta.
- III. Entero de retenciones mensuales de ISR por sueldos y salarios.
- IV. Declaración Informativa mensual de Proveedores.

IMPUESTO AL VALOR AGREGADO

-No aplica, Art. 3 de Ley del IVA..." Los Estados, el Distrito Federal y los Municipios, así como sus organismos descentralizados no efectuarán la retención a que se refiere este párrafo."

IMPUESTO EMPRESARIAL A TASA ÚNICA

-No contribuyente por la percepción de sus ingresos conforme al artículo 4 fracción I de la Ley del Impuesto Empresarial a Tasa Única-

IMPUESTO SOBRE NOMINAS

Contribuyente por los pagos efectuados por servicios personales subordinados conforme al art. 17 de la Ley de Hacienda del Estado de Sinaloa.

f). - Estructura organizacional básica

- H. Junta Directiva
- Rector
- Asistente de Rectoría
- Chofer del Rector
- Abogado General
- Jefe del Departamento de Vinculación (Estancias y Estadías)
- Bibliotecario
- Jefe de Oficina de Incubadora de Empresas
- Jefe de Oficina de Idiomas
- Jefe de Departamento de Asesorías y Tutorías
- Jefe de Departamento de Servicios Informáticos
- Secretario Académico
- Asistente Administrativo
- Jefe de Oficina de Programa Académico
- Jefe de Departamento de Servicios Escolares
- Profesor de Tiempo Completo "PTC A"
- Profesor de Tiempo Completo "PTC B"



Handwritten signatures and stamps in blue ink.





Profesor de Tiempo Completo "PTC C"
Profesor de Asignatura "A"
Profesor de Asignatura "B"
Profesor de Asignatura "C"
Asistente Académico
Secretario Administrativo
Asistente Administrativo
Jefe de Departamento de Recursos Financieros y Humanos
Jefe de Oficina de Contabilidad
Tesorero
Jefe de Departamento de Planeación
Jefe de Departamento de Recursos Materiales y Servicios generales
Jefe de Departamento de Seguimiento de Obra
Jefe de Oficina de Almacén y Activo Fijo
Jefe de Mantenimiento
Técnicos de Mantenimiento
Chofer Gestor

g). - Fideicomisos, mandatos y análogos de los cuales es fideicomitente o fideicomisario.
-No Aplica-

05.- Bases de Preparación de los Estados Financieros

a). - Los Estados Financieros y la información emanada de la contabilidad se sujeta a criterios de utilidad, confiabilidad, relevancia, comprensibilidad y de comparación, así como a otros atributos asociados a cada uno de ellos como oportunidad, veracidad, representatividad, objetividad, suficiencia, posibilidad de predicción e importancia relativa, con el fin de alcanzar la modernización y armonización que la Ley de Contabilidad Gubernamental determina.

Los registros se efectúan considerando la base acumulativa para la integración de la información presupuestaria y contable. Las contabilizaciones de las transacciones de gastos se realizan conforme a la fecha de su realización independientemente de la de su pago y la del ingreso se registra cuando existe jurídicamente el derecho de cobro.

El sistema facilita el reconocimiento de las operaciones de ingresos, gastos, activos, pasivos y patrimoniales.

Los Estados Financieros están apegados a las Normas de Información Financiera, Ley General de Contabilidad Gubernamental, Marco Conceptual de Contabilidad Gubernamental, Manual de Contabilidad Gubernamental y Medidas de Racionalidad, Disciplina y Eficiencia del Gasto Público.

Se observan las disposiciones legales locales aplicables en la Ley de Ingresos y presupuesto de egresos 2017, la Ley de Hacienda para los Municipios del Estado de Sinaloa, ley de Fiscalización del Estado de Sinaloa.





b). - La normatividad aplicada para el reconocimiento, valuación y revelación de los diferentes rubros de la información financiera, así como las bases de medición utilizadas para la elaboración de los estados financieros; por ejemplo: costo histórico, valor de realización, valor razonable, valor de recuperación o cualquier otro método empleado y los criterios de aplicación de los mismos.

c). - Postulados básicos.

d). - Normatividad supletoria. En caso de emplear varios grupos de normatividades (normatividades supletorias), deberá realizar la justificación razonable correspondiente, su alineación con los PBCG y a las características cualitativas asociadas descritas en el MCCG (documentos publicados en el Diario Oficial de la Federación, agosto 2009).

e). - Para las entidades que por primera vez estén implementando la base devengado de acuerdo a la Ley de Contabilidad, deberán:

- Revelar las nuevas políticas de reconocimiento.

De acuerdo a lo establecido por el CONAC.

INGRESOS

Devengado. - Cuando exista jurídicamente el derecho al cobro.

Recaudado. - Cuando existe el cobro en efectivo o cualquier otro medio de pago

EGRESOS

Comprometido. - Cuando se existe la aprobación por una autoridad competente de un acto administrativo, u otro instrumento jurídico que formaliza una relación jurídica con terceros para la adquisición de bienes y servicios.

Devengado. - Cuando se reconoce de una obligación de pago a favor de terceros por la recepción de conformidad de bienes, servicios contratados.

Ejercido. - Cuando se emite una cuanta por liquidar aprobada por la autoridad competente

Pagado. - Cuando se realiza la cancelación total o parcial de las obligaciones de pago.

-Plan de implementación:

Se inicia el registro de las operaciones en BASE DEVENGADO a partir del mes de enero de 2014, con el apoyo de un sistema contable que integra el total de las operaciones del Ente: Ingresos, Sueldos, Predial, Pagos, Contabilidad, Presupuesto, Cuenta Pública, etc.

-Revelar los cambios en las políticas, la clasificación y medición de las mismas, así como su impacto en la información financiera.

06.- Políticas de Contabilidad Significativas

Las principales políticas contables de la Universidad se resumen a continuación:

Los estados financieros están en pesos históricos y no reconocen los efectos de la inflación en la información financiera contenidos en las Normas de Información Financiera, en tanto la CONAC no emita lo conducente.

La información se elabora conforme a las normas, criterios y principios técnicos emitidos por la



CONAC y las disposiciones legales aplicables, obedeciendo a las mejores prácticas contables.

Para la clasificación y registro de las operaciones presupuestarias y contables se alinea el Clasificador por Objeto del Gasto, Clasificador por Tipo de Gasto, Clasificador Funcional del Gasto y Clasificador por Rubro de Ingresos emitidos por la Secretaría de Finanzas del Gobierno del Estado de Hidalgo al Plan de Cuentas emitido por la CONAC.

a). - Actualización: se informará del método utilizado para la actualización del valor de los activos, pasivos y Hacienda Pública y/o patrimonio y las razones de dicha elección. Así como informar de la desconexión o reconexión inflacionaria.

Se revalúa el importe correspondiente a Terrenos por realizarse proceso de escrituración de predio donde se asienta el edificio de docencia 1, el total representa el valor catastral asignado por el Municipio de Elota.

b). - Informar sobre la realización de operaciones en el extranjero y de sus efectos en la información financiera gubernamental.

-No Aplica-

c). - Método de valuación de la inversión en acciones de Compañías subsidiarias no consolidadas y asociadas.

-No Aplica -

d). - Sistema y método de valuación de inventarios y costo de lo vendido.

-No Aplica -

e). - Beneficios y empleados: revelar el cálculo de la reserva actuarial, valor presente de los ingresos esperados comparado con el valor presente de la estimación de gastos tanto de los beneficiarios actuales como futuros.

-Las obligaciones que se deriven por concepto de indemnizaciones y compensaciones al personal, en ciertos casos de despido y renuncia se reconocen en el ejercicio en que se pagan. Las obligaciones por beneficios proyectados y/o actuales, así como el costo neto del periodo, referentes al boletín B-3 "Beneficios a los empleados", no se cuantifican ni se registran, ya que es política del organismo considerarlos como gastos en el ejercicio en que ocurran.

f). - Provisiones: objetivo de su creación, monto y plazo.

-No Aplica -

g). - Reservas: objetivo de su creación, monto y plazo.

-No Aplica -

h). - Cambios en políticas contables y corrección de errores junto con la revelación de los efectos que se tendrá en la información financiera del ente público, ya sea retrospectivos o prospectivos. Los estados financieros, están en pesos históricos y no reconocen los efectos de la inflación en la información financiera contenidos en el boletín B-10 de las Normas de Información Financiera (NIF), y sus adecuaciones emitidos por el Instituto Mexicano de Contadores Públicos, A.C.



La entidad registra sus propiedades y equipo a costo de adquisición, (excepto donación en proceso de regularización), incluyendo el costo de traslado, impuestos, reparaciones mayores y mejoras a los activos.

i). - Reclasificaciones: Se deben revelar todos aquellos movimientos entre cuentas por efectos de cambios en los tipos de operaciones.

-No Aplica -

jj). - Depuración y cancelación de saldos.

-Se realizan por observaciones de auditoria a estados financieros efectuadas al ente público por auditor externo certificado e informando al máximo órgano de gobierno de la entidad-

07.- Posición en Moneda Extranjera y Protección por Riesgo Cambiario

a). - Activos en moneda extranjera

-No Aplica -

b). - Pasivos en moneda extranjera

-No Aplica -

c). - Posición en moneda extranjera

-No Aplica -

d). - Tipo de cambio

-No Aplica -

e). - Equivalente en moneda nacional

-No Aplica -

08.- Reporte Analítico del Activo

a). - Vida útil o porcentajes de depreciación, deterioro o amortización utilizados en los diferentes tipos de activos.

De acuerdo a los parámetros de estimación de vida útil y porcentajes de depreciación sugeridos por la CONAC, los bienes de la Universidad Politécnica del Mar y la Sierra son afectados de la siguiente manera:

Concepto	Años de vida útil	% de depreciación anual
BIENES INMUEBLES, INFRAESTRUCTURA Y CONSTRUCCIONES EN PROCESO		
Viviendas	50	2
Edificios No Habitacionales	30	3.3





Concepto	Años de vida útil	% de depreciación anual
Infraestructura	25	4
Otros Bienes Inmuebles	20	5
BIENES MUEBLES		
Mobiliario y Equipo de Administración		
Muebles de Oficina y Estantería	10	10
Muebles, Excepto De Oficina Y Estantería	10	10
Equipo de Cómputo y de Tecnologías de la Información	3	33.3
Otros Mobiliarios y Equipos de Administración	10	10
Mobiliario y Equipo Educativo y Recreativo		
Equipos y Aparatos Audiovisuales	3	33.3
Aparatos Deportivos	5	20
Cámaras Fotográficas y de Video	3	33.3
Otro Mobiliario y Equipo Educativo y Recreativo	5	20
Equipo e Instrumental Médico y de Laboratorio		
Equipo Médico y de Laboratorio	5	20
Instrumental Médico y de Laboratorio	5	20
Equipo de Transporte		
Automóviles y Equipo Terrestre	5	20
Carrocerías y Remolques	5	20
Equipo Aeroespacial	5	20
Equipo Ferroviario	5	20
Embarcaciones	5	20
Otros Equipos de Transporte	5	20
Equipo de Defensa y Seguridad¹	*	*
Maquinaria, Otros Equipos y Herramientas		
Maquinaria y Equipo Agropecuario	10	10
Maquinaria y Equipo Industrial	10	10
Maquinaria y Equipo de Construcción	10	10





Concepto	Años de vida útil	% de depreciación anual
Sistemas de Aire Acondicionado, Calefacción y de Refrigeración Industrial y Comercial	10	10
Equipo de Comunicación y Telecomunicación	10	10
Equipos de Generación Eléctrica, Aparatos y Accesorios Eléctricos	10	10
Herramientas y Máquinas-Herramienta	10	10
Otros Equipos	10	10
Activos Biológicos		
Bovinos	5	20
Porcinos	5	20
Aves	5	20
Ovinos y Caprinos	5	20
Peces y Acuicultura	5	20
Equinos	5	20
Especies Menores y de Zoológico	5	20
Árboles y Plantas	5	20
Otros Activos Biológicos	5	20

b) Cambios en el porcentaje de depreciación o valor residual de los activos.
-No Aplica -

c) Importe de los gastos capitalizados en el ejercicio, tanto financieros como de investigación y desarrollo:
No se tienen este tipo de gastos

d) Riesgos por tipo de cambio o tipo de interés de las inversiones financieras:
No se tienen inversiones financieras en moneda extranjera

e) Valor activado en el ejercicio de los bienes construidos por la entidad:
Los bienes construidos durante 2012 se reconocen dentro de ACTIVO a su costo histórico, de conformidad con el artículo 29 de la Ley General de Contabilidad Gubernamental.

f) Otras circunstancias de carácter significativo que afecten el activo, tales como bienes en garantía, señalados en embargos, litigios, títulos de inversiones entregados en garantías, baja significativa del valor de inversiones financieras, etc.:
No se tienen situaciones importantes que afecten los activos del Ente

g) Desmantelamiento de Activos, procedimientos, implicaciones, efectos contables:



Asociación de Universidades Politécnicas



No se tienen desmantelamiento de Activos

h) Administración de activos: planeación con el objetivo de que el ente los utilice de manera más efectiva:

Se utilizan los activos con la operación y mantenimiento óptimo.

Adicionalmente, se deben incluir las explicaciones de las principales variaciones en el activo, en cuadros comparativos como sigue:

a) Inversiones en valores:

No se tienen inversiones en valores.

b) Patrimonio de Organismos descentralizados de Control Presupuestario Indirecto:

No se tiene Patrimonio en Organismos descentralizados de Control Presupuestario Indirecto

c) Inversiones en empresas de participación mayoritaria:

No se tiene inversión en este tipo de empresas.

d) Inversiones en empresas de participación minoritaria:

No se tiene inversión en este tipo de empresas.

e) Patrimonio de organismos descentralizados de control presupuestario directo, según corresponda:

No se tiene Patrimonio en Organismos descentralizados de Control Presupuestario directo

09.- Fideicomisos, Mandatos y Análogos

a).- Por ramo administrativo que los reporta

-No Aplica -

b).- Enlistar los de mayor monto de disponibilidad, relacionando aquéllos que conforman el 80% de las disponibilidades.

-No Aplica -





10.- Reporta de la Recaudación

a). - Análisis del comportamiento de la recaudación correspondiente al ente público o cualquier tipo de ingreso, de forma separada los ingresos locales de los federales.

UNIVERSIDAD POLITECNICA DEL MAR Y LA SIERRA CÉDULA DE INGRESOS EJERCICIO 2018					
MES	ESTATALES	FEDERALES	INGRESOS PROPIOS	INGRESOS EXTRAORDINARIOS	TOTALES
Enero	\$411,075.00	\$256,246.00	\$263,800.00	\$0.00	\$931,121.00
Febrero	\$411,075.00	\$0.00	\$60,968.07	\$0.00	\$472,043.07
Marzo	\$411,075.00	\$512,492.00	\$168,478.82	\$0.00	\$1,092,045.82
Abril					\$0.00
Mayo					\$0.00
Junio					\$0.00
Julio		\$0.00			\$0.00
Agosto					\$0.00
Septiembre					\$0.00
Octubre					\$0.00
Noviembre					\$0.00
Diciembre					\$0.00
TOTAL	\$1,233,225.00	\$768,738.00	\$493,246.89	\$0.00	\$2,495,209.89

b). - Proyección de la recaudación e ingresos en el mediano plazo.

PROYECCION DE LA RECAUDACION E INGRESOS EN EL MEDIANO PLAZO

INGRESOS POR RECAUDAR SUBSIDIO ESTATAL 2018	SERVICIOS PERSONALES		GASTO OPERATIVO		TOTALES
	1RA QNA.	2DA QNA.	1RA QNA.	2DA QNA.	
Enero	\$141,656.00	\$141,656.00	\$86,004.50	\$86,004.50	\$455,321.00
Febrero	\$141,656.00	\$141,656.00	\$80,578.50	\$80,578.50	\$444,469.00
Marzo	\$141,656.00	\$141,656.00	\$64,518.00	\$64,518.00	\$412,348.00
Abril	\$141,656.00	\$141,656.00	\$64,053.50	\$64,053.50	\$411,419.00
Mayo	\$262,999.75	\$262,999.75	\$185,397.25	\$185,397.25	\$896,794.00
Junio	\$262,999.75	\$262,999.75	\$185,397.25	\$185,397.25	\$896,794.00
Julio	\$262,999.75	\$262,999.75	\$185,397.25	\$185,397.25	\$896,794.00



[Handwritten signatures and stamps]

Universidad Politécnica del Mar y la Sierra



Universidad Politécnica del Mar y la Sierra



SINALOA
SECRETARÍA
DE EDUCACIÓN PÚBLICA
Y CULTURA

Agosto	\$262,999.75	\$262,999.75	\$185,397.25	\$185,397.25	\$896,794.00
Septiembre	\$262,999.75	\$262,999.75	\$186,989.75	\$186,989.75	\$899,979.00
Octubre	\$262,999.75	\$262,999.75	\$185,397.25	\$185,397.25	\$896,794.00
Noviembre	\$262,999.75	\$262,999.75	\$185,397.25	\$185,397.25	\$896,794.00
Diciembre	\$546,316.75	\$546,316.75	\$185,496.75	\$185,496.75	\$1,463,627.00
TOTAL DEL PRESUPUESTO 2018	\$2,953,939.00	\$2,953,939.00	\$1,780,024.50	\$1,780,024.50	\$9,467,927.00

INGRESOS POR RECAUDAR SUBSIDIO FEDERAL 2018 UPMYS	TOTAL
ENERO	\$ 427,466.00
FEBRERO	\$ 427,466.00
MARZO	\$ 427,466.00
ABRIL	\$ 427,466.00
MAYO	\$ 427,466.00
JUNIO	\$ 427,466.00
JULIO	\$ 427,466.00
AGOSTO	\$ 1,181,490.00
SEPTIEMBRE	\$ 427,466.00
OCTUBRE	\$ 427,466.00
NOVIEMBRE	\$ 427,466.00
DICIEMBRE	\$ 427,458.00
TOTAL PRESUPUESTO 2018	\$5,883,608.00




www.Universidades
Politécnicas



Universidad Politécnica del Mar y la Sierra



SINALOA
SECRETARÍA
DE EDUCACIÓN PÚBLICA
Y CULTURA

UNIVERSIDAD POLITÉCNICA DEL MAR Y LA SIERRA

PROYECTO DE PRESUPUESTO DE INGRESOS PROPIOS 2018

CONCEPTO DE INGRESOS PROPIOS 2018	COSTO	ALUMNOS QUE APLICAN	ENERO	FEBRERO	MARZO	ABRIL	MAYO	JUNIO	JULIO	AGOSTO	SEPTIEMBRE	OCTUBRE	NOVIEMBRE	DICIEMBRE	TOTAL POR RECAUDAR
INSCRIPCIONES	\$450.00	600	\$ -	\$ -	\$ -	\$ -	\$ -	\$ -	\$ -	\$ -	\$ 270,000.00	\$ -	\$ -	\$ -	\$ 270,000.00
REINSCRIPCIONES	\$200.00	420	\$ 84,000.00	\$ -	\$ -	\$ -	\$ -	\$ -	\$ -	\$ -	\$ -	\$ -	\$ -	\$ -	\$ 84,000.00
REINSCRIPCIONES	\$200.00	400	\$ -	\$ -	\$ -	\$ -	\$ 80,000.00	\$ -	\$ -	\$ -	\$ -	\$ -	\$ -	\$ -	\$ 80,000.00
CENEVALES	\$300.00	300	\$ -	\$ -	\$ -	\$ -	\$ -	\$ 60,000.00	\$ -	\$ 30,000.00	\$ -	\$ -	\$ -	\$ -	\$ 90,000.00
COLEGIATURAS	\$300.00	420	\$ 126,000.00	\$ 126,000.00	\$ 126,000.00	\$ 126,000.00	\$ 126,000.00	\$ 126,000.00	\$ 126,000.00	\$ 126,000.00	\$ -	\$ -	\$ -	\$ -	\$ 1,008,000.00
COLEGIATURAS (INCREMENTO)	\$350.00	600	\$ -	\$ -	\$ -	\$ -	\$ -	\$ -	\$ -	\$ -	\$ 210,000.00	\$ 210,000.00	\$ 210,000.00	\$ 210,000.00	\$ 840,000.00
CONVENIO CAFETERIA			\$ 6,000.00	\$ 6,000.00	\$ 6,000.00	\$ 6,000.00	\$ 6,000.00	\$ 6,000.00	\$ 6,000.00	\$ 6,000.00	\$ 6,000.00	\$ 6,000.00	\$ 6,000.00	\$ 6,000.00	\$ 72,000.00
COPIAS E IMPRESIONES			\$ 3,000.00	\$ 3,000.00	\$ 3,000.00	\$ 3,000.00	\$ 3,000.00	\$ 3,000.00	\$ 3,000.00	\$ 3,000.00	\$ 3,000.00	\$ 3,000.00	\$ 3,000.00	\$ 3,000.00	\$ 36,000.00
TITULACION	\$2,800.00	75	\$ 112,000.00	\$ 98,000.00	\$ -	\$ -	\$ -	\$ -	\$ -	\$ -	\$ -	\$ -	\$ -	\$ -	\$ 210,000.00
TOTALES			\$332,000.00	\$233,000.00	\$135,000.00	\$135,000.00	\$115,000.00	\$135,000.00	\$135,000.00	\$165,000.00	\$489,000.00	\$719,000.00	\$219,000.00	\$219,000.00	\$2,690,000.00
MONTOS DESTINADO A BECAS A ALUMNOS POR DIFERENTES CONCEPTOS: PROMERDIO, ACTIVIDADES CULTURALES, DEPORTIVAS Y ACADÉMICAS															\$807,000.00
TOTAL PPTO INGRESOS PROPIOS A RECAUDAR															\$1,883,000.00
			\$221,700.00	\$164,100.00	\$94,500.00	\$94,500.00	\$150,500.00	\$136,500.00	\$94,500.00	\$115,500.00	\$342,300.00	\$153,800.00	\$153,300.00	\$153,300.00	

*INSCRIPCIONES EN SEPTIEMBRE PAGAN NUEVO INGRESO E INSCRIPCIONES A NUEVO CICLO ESCOLAR Y LOS ALUMNOS QUE CURSAN ACTUALMENTE CUALQUIER CARRERA.

**REINSCRIPCIONES EN JUNIO Y MAYO PAGAN QUE ACTUALMENTE CURSAN CUALQUIER CARRERA PAGAN NUEVA INSCRIPCION AL CUA TRIMESTRE SIGUIENTE.

**CENEVALES EN JUNIO SE TIENE PROGRAMADO LA APLICACION DE EXAMENES CENEVALES A ALUMNOS ASPIRANTES A CURSAR CUALQUIER CARRERA.

SEP

SECRETARÍA DE EDUCACIÓN PÚBLICA



Carretera a la Cruz Potrerillos del Norte, K.M. 3, CP 82700,
la Cruz, Elota, Sinaloa.
www.upmys.edu.mx

[Handwritten signatures and stamps]

Sistema Universitario
Politécnico



11.- Información sobre la Deuda y el Reporte Analítico de la Deuda

a) Utilizar al menos los siguientes indicadores: deuda respecto al PIB y deuda respecto a la recaudación tomando, como mínimo, un período igual o menor a 5 años.

-No se tiene Deuda Pública-

b) Información de manera agrupada por tipo de valor gubernamental o instrumento financiero en la que se considere intereses, comisiones, tasa, perfil de vencimiento y otros gastos de la deuda.

Se anexará la información en las notas de desglose.

12.- Calificaciones otorgadas

Informar, tanto del ente público como cualquier transacción realizada, que haya sido sujeta a una calificación crediticia.

-No Aplica -

13.- Proceso de Mejora

a). - Principales Políticas de control interno

b). - Medidas de desempeño financiero, metas y alcance.

14.- Información por Segmentos

Cuando se considere necesario se podrá revelar la información financiera de manera segmentada debido a la diversidad de las actividades y operaciones que se realizan los entes públicos, ya que la misma proporciona información acerca de las diferentes actividades operativas en las cuales participa, de los productos o servicios que maneja, de las diferentes áreas geográficas, de los grupos homogéneos con el objetivo de entender el desempeño del ente, evaluar mejor los riesgos y beneficios del mismo; y entenderlo como un todo y sus partes integrantes.

Consecuentemente, esta información contribuye al análisis más preciso de la situación financiera, grados y fuentes de riesgo y crecimiento potencial de negocio.

15.- Eventos Posteriores al Cierre

El ente público informará el efecto en sus estados financieros de aquellos hechos ocurridos en el período posterior al que informa, que proporcionan mayor evidencia sobre eventos que le afectan económicamente y que no se conocían a la fecha de cierre.

16.- Partes Relacionadas





Se debe establecer por escrito que no existen partes relacionadas que pudieran ejercer influencia significativa sobre la toma de decisiones financieras y operativas.

-No Aplica -

17.- Responsabilidad sobre la Presentación Razonable de los Estados Financieros

Los Estados Financieros deberán estar rubricados en cada página de los mismos e incluir al final la siguiente leyenda:

"Bajo protesta de decir verdad declaramos que los Estados Financieros y sus notas, son razonablemente correctos y son responsabilidad del emisor".

Las notas descritas son parte integral de los Estados Financieros de la Universidad Politécnica del Mar y la Sierra al mes de

MARZO

2018



L.C.P. JULIAN DE JESUS RIOS FRANCO





UNIVERSIDAD POLITÉCNICA DEL MAR Y LA SIERRA
ESTADO ANALÍTICO DE INGRESOS
DEL 1 DE ENERO AL 31 DE MARZO DE 2018

IP1-EAI-10

(CIFRAS EN PESOS)

Rubro de Ingresos	Ingreso					Diferencia (6 = 5 - 1)
	Estimado (1)	Ampliaciones y Reducciones (2)	Modificado (3 = 1 + 2)	Devengado (4)	Recaudado (5)	
700000 Ingresos por ventas de bienes y servicios	1,883,300.00	258,308.48	2,141,608.48	880,234.74	880,234.74	1,002,705.25
900000 Transferencias, Asignaciones, Subsidios y Otras Ayudas	15,351,535.00	1,000,000.00	16,351,535.00	3,373,844.00	3,373,844.00	-12,027,691.00
000000 Ingresos derivados de financiamientos	0.00	1.00	1.00	0.00	0.00	0.00
030000 Remuneraciones Ejecutivos Inter Ordes	0.00	1.00	1.00	0.00	0.00	0.00
Total	17,234,535.00	1,258,309.48	18,492,844.48	4,204,138.74	4,204,138.74	0.00

Estado Analítico de Ingresos Por Fuente de Financiamiento	Ingreso					Diferencia (6 = 5 - 1)
	Estimado (1)	Ampliaciones y Reducciones (2)	Modificado (3 = 1 + 2)	Devengado (4)	Recaudado (5)	
4 INGRESOS PROPIOS	1,883,300.00	258,308.48	2,141,608.48	880,234.74	880,234.74	1,002,705.25
5 RECURSOS FEDERATIVOS	5,881,638.00	1.00	5,883,639.00	1,282,388.00	1,282,388.00	-4,601,251.00
6 RECURSOS ESTATALES	9,467,527.00	1,000,000.00	10,467,527.00	2,041,446.00	2,041,446.00	-7,426,081.00
Total	17,234,535.00	1,258,309.48	18,492,844.48	4,204,138.74	4,204,138.74	0.00

Total

17,234,535.00

1,258,309.48

18,492,844.48

4,204,138.74

4,204,138.74

Ingresos excedentes

0.00

Bajo protesta de decir verdad declaramos que la informacón aquí vertida es razonablemente correcta y es responsabilidad del emisor

L.C.P. JULIAN DE JESUS RIOS FRANCO

M.C. MOISES RIOS HÉREZ

DR. LEONARDO GERMAN GANDARILLA

JEFE DE RECURSOS FINANCIEROS Y HUMANOS


SECRETARÍA ADMINISTRATIVA


RECTOR


UNIVERSIDAD POLITÉCNICA DEL MAR Y LA SIERRA

ESTADO ANALITICO DE PRESUPUESTO DE INGRESOS/CLASIFICACION ECONOMICA AL MES DE MARZO DE 2018

CLASIF. ECONOMICA	Ingreso					Diferencia (6 = 5 - 4)
	Estimado (1)	Ampliaciones y Reducciones (2)	Modificado (3 = 1 + 2)	Devenido (4)	Recaudado (5)	
1000 INGRESOS	17,234,535.00	1,258,309.48	18,492,844.48	4,204,138.74	4,204,138.74	-13,030,396.26
1100 INGRESOS CORRIENTES	17,234,535.00	1,258,309.48	18,492,844.48	4,204,138.74	4,204,138.74	-13,030,396.26
1150 Venta de bienes y servicios de explotación del acervo Fecentral Ingresos de Explotación de Lab.	1,883,300.00	258,308.48	2,141,608.48	880,264.74	880,264.74	-1,261,343.74
1151 Ventas de electricidad: entos no de mercado	1,895,000.00	258,308.48	2,141,608.48	880,264.74	880,264.74	-1,261,343.74
1190 Transferencias, Asignaciones y Donativos Corrientes Recibidos	15,351,235.00	1,000,001.00	16,351,236.00	3,323,874.00	3,323,874.00	-12,027,362.00
1192 De sector publico	15,351,235.00	1,000,001.00	16,351,236.00	3,323,874.00	3,323,874.00	-12,027,042.00
Total	17,234,535.00	1,258,309.48	18,492,844.48	4,204,138.74	4,204,138.74	-13,030,396.26


 L.C.P. JULIAN DE JESUS RIOS
 FRANCO
 JEFE DE RECURSOS FINANCIEROS Y
 HUMANOS


 M.C. MÓSES RÍOS PÉREZ
 SECRETARIO ADMINISTRATIVO


 DR. LEONARDO GERMAN
 GANDARILLA
 RECTOR

Ingresos excedentes

-13,030,396.26

Bajo protesta de decir verdad declaramos que los Estados Financieros y sus notas, son razonablemente correctos y son responsabilidad del emisor

UNIVERSIDAD POLITÉCNICA DEL MAR Y LA SIERRA

ESTADO ANALITICO DE PRESUPUESTO DE INGRESOS/CLASIFICACION FUENTE FINANCIAMIENTO AL MES DE MARZO DE 2018

CLASIF. FUENTE FINANCIAMIENTO	Ingreso					Diferencia (6 = 5 - 1)
	Estimado (1)	Ampliaciones y Reducciones (2)	Modificado (3 = 1 + 2)	Devenido (4)	Recaudado (5)	
4 INGRESOS PROPIOS	1,883,000.00	256,308.48	2,141,308.48	980,294.74	880,294.74	1,002,705.16
5 RECURSOS FEDERALES	5,983,008.60	1.00	5,983,009.60	1,282,395.00	1,282,395.00	-4,661,210.00
6 RECURSOS ESTATALES	9,467,927.00	1,000,000.00	10,467,927.00	2,361,445.00	2,041,445.00	7,426,482.00

Total

17,234,535.00


1,258,309.48

4,204,138.74


4,204,138.74

Ingresos excedentes

-13,030,396.26


 L.C.P. JULIAN DE JESUS RIOS
 JEFE DE RECURSOS FINANCIEROS Y HUMANOS


 M.C. MOISES RIOS PEREZ
 SECRETARIO ADMINISTRATIVO


 DR. LEONARDO GERMAN GANDARILLA
 RECTOR

Bajo protesta de decir verdad declaramos que los Estados Financieros y sus notas, son razonablemente correctos y son responsabilidad del emisor

UNIVERSIDAD POLITÉCNICA DEL MAR Y LA SIERRA

ESTADO ANALÍTICO DE PRESUPUESTO DE INGRESOS/ICRI AL MES DE MARZO DE 2018


CLASIF. RUBRO INGRESO	Ingreso					Diferencia (6 - 5 - 1)
	Estimado (1)	Ampliaciones y Reducciones (2)	Modificado (3 + 1 + 2)	Devenido (4)	Recaudado (5)	
200000 Ingresos por ventas de bienes y servicios	1,893,300.00	258,308.48	2,151,608.48	882,794.74	880,794.74	-1,002,765.23
210000 Ingresos por venta de bienes y servicios de organismos descentralizados	1,893,300.00	258,308.48	2,151,608.48	882,794.74	880,794.74	-1,002,765.23
210100 INGRESOS PROFES	1,893,300.00	258,308.48	2,151,608.48	882,794.74	880,794.74	-1,002,765.23
210101 COLEGIATURA	1,775,000.00	0.00	1,775,000.00	837,632.00	827,132.00	907,368.00
210102 OTROS INGRESOS	108,300.00	0.00	108,300.00	54,662.74	53,662.74	-55,337.26
900000 Transferencias, Asignaciones, Subsidios y Otras Ayudas	15,351,335.00	1,300,000.00	16,651,335.00	3,323,844.00	3,323,844.00	-12,027,691.00
910000 Transferencias, Meras y Asignaciones al Sector Público	15,351,335.00	1,000,000.00	16,351,335.00	3,323,844.00	3,323,844.00	-12,027,691.00
910100 SUBSIDIOS Y SUBVENCIONES	9,467,977.00	0.00	9,467,977.00	2,041,346.00	2,041,346.00	7,426,631.00
910101 SUBSIDIO ESTAD	5,883,608.00	0.00	5,883,608.00	1,282,398.00	1,282,398.00	-4,601,210.00
910102 SUBSIDIO FEDERAL	0.00	0.00	0.00	0.00	0.00	0.00
910103 Ingresos derivados de Financiamientos	0.00	0.00	0.00	0.00	0.00	0.00
910104 Remanentes de Ejercicios Anteriores	0.00	0.00	0.00	0.00	0.00	0.00
910105 Remanentes de Ejercicios Anteriores	0.00	0.00	0.00	0.00	0.00	0.00
930103 FICE 2016	0.00	0.00	0.00	0.00	0.00	0.00
Total	17,234,635.00	1,258,309.48	18,492,844.48	4,204,138.74	4,204,138.74	-13,030,396.26

Total

17,234,635.00 1,258,309.48 18,492,844.48 4,204,138.74 4,204,138.74


Ingresos excedentes

-13,030,396.26




L.C.P. JULIAN DE JESUS RIOS
FRANCO

JEFE DE RECURSOS FINANCIEROS Y
HUMANOS



M.C. MOISES RICS PEREZ

SECRETARIO ADMINISTRATIVO



DR. LEONARDO GERMAN
GANDARILLA


RECTOR

Bajo protesta de decir verdad declaramos que los Estados Financieros y sus notas, son razonablemente correctos y son responsabilidad del emisor

UNIVERSIDAD POLITÉCNICA DEL MAR Y LA SIERRA
ESTADO ANALÍTICO DEL EJERCICIO DEL PRESUPUESTO DE EGRESOS
CLASIFICACION ADMINISTRATIVA
AL MES DE MARZO DE 2018

Ejercicio del Presupuesto		Presupuesto de Egresos Aprobado		Ampliaciones/ (Reducciones)		Modificado		Comprometido		Devengado		Ejercido		Pagado		Subejercicio	
Clasificador Administrativo		Ramo-Dependencia-Proyecto		Nombre		1	2	3	4	5	6	7	8 = (5 - 7)				
3000						17,234,535.00	1,383,140.11	18,617,675.11	4,446,939.60	4,370,272.95	4,360,329.77	4,360,329.77	14,247,402.16				
31000						17,234,535.00	1,383,140.11	18,617,675.11	4,446,939.60	4,370,272.95	4,360,329.77	4,360,329.77	14,247,402.16				
31100						17,234,535.00	1,383,140.11	18,617,675.11	4,446,939.60	4,370,272.95	4,360,329.77	4,360,329.77	14,247,402.16				
31120						17,234,535.00	1,383,140.11	18,617,675.11	4,446,939.60	4,370,272.95	4,360,329.77	4,360,329.77	14,247,402.16				
31121						17,234,535.00	1,383,140.11	18,617,675.11	4,446,939.60	4,370,272.95	4,360,329.77	4,360,329.77	14,247,402.16				
01-00001						1,883,000.00	258,308.48	2,141,308.48	1,264,341.91	1,244,124.26	1,234,181.08	1,234,181.08	807,184.22				
01-00001						-	174,831.63	124,831.63	124,831.63	124,831.63	124,831.63	124,831.63	-				
01-00001						9,467,527.00	1,000,000.00	10,467,527.00	1,100,580.61	1,052,831.61	1,052,831.61	1,052,831.61	9,415,095.39				
01-00001						5,883,008.00	-	5,883,008.00	1,957,185.45	1,948,485.45	1,948,485.45	1,948,485.45	3,935,122.55				
TOTAL...						17,234,535.00	1,383,140.11	18,617,675.11	4,446,939.60	4,370,272.95	4,360,329.77	4,360,329.77	14,247,402.16				

Bajo protesta de decir verdad declaramos que los Estados Financieros y sus notas, son razonablemente correctos y son responsabilidad del emisor.





UNIVERSIDAD POLITÉCNICA DEL MAR Y LA SIERRA
ESTADO ANALÍTICO DEL EJERCICIO DEL PRESUPUESTO DE EGRESOS
CLASIFICADOR ECONOMICO - CAPITULO DEL GASTO
AL MES DE MARZO DE 2018

Ejercicio del Presupuesto		Presupuesto de Egresos Aprobado		Ampliaciones/ (Reducciones)		Modificado		Comprometido		Devengado		Ejercido		Pagado		Subejercicio	
Clasificador Económico		1		2		3		4		5		6		7		8 = (3 - 5)	
Capítulo del Gasto		Nombre															
2000	GASTOS	17,234,535.00		1,383,140.11		18,617,675.11		4,446,939.60		4,370,272.95		4,360,329.77		4,360,329.77		14,247,402.16	
2100	GASTOS CORRIENTES	16,984,535.00		378,540.71		17,363,075.71		4,442,340.20		4,365,673.55		4,355,730.37		4,355,730.37		12,997,402.16	
2110	Gastos de consumo de los entes del bierno General/ Gastos de Explotación de las entidades empresariales	16,984,535.00		378,540.71		17,363,075.71		4,442,340.20		4,365,673.55		4,355,730.37		4,355,730.37		12,997,402.16	
2111	Remuneraciones	12,360,000.96		-		12,360,000.96		2,326,937.92		2,326,937.92		2,326,937.92		2,326,937.92		10,033,073.04	
1010001	SERVICIOS PERSONALES	12,125,624.96		-		12,125,624.96		2,233,200.92		2,233,200.92		2,233,200.92		2,233,200.92		9,892,414.01	
300000	SERVICIOS GENERALES	234,386.00		-		234,386.00		93,737.00		93,737.00		93,737.00		93,737.00		140,659.00	
2112	Compra de bienes y servicios	4,624,534.04		378,540.71		5,003,064.75		2,115,402.28		2,038,735.63		2,028,792.45		2,028,792.45		2,964,329.12	
200000	MATERIALES Y SUMINISTROS	1,202,310.32		488,542.34		1,690,852.66		811,515.05		793,337.40		793,337.40		793,337.40		897,555.46	
300000	SERVICIOS GENERALES	3,422,223.72		-125,359.33		3,296,864.39		1,292,873.69		1,234,484.69		1,224,541.51		1,224,541.51		2,062,329.70	
500000	BIENES MUEBLES, INTANGIBLES E INTANGIBLES	-		15,357.50		15,357.50		30,913.54		10,913.54		10,913.54		10,913.54		4,443.96	
2200	GASTOS DE CAPITAL	250,000.00		1,004,599.40		1,254,599.40		4,599.40		4,599.40		4,599.40		4,599.40		1,250,000.00	
2220	Activos fijos Formada n bruta de capital fijo	250,000.00		1,004,599.40		1,254,599.40		4,599.40		4,599.40		4,599.40		4,599.40		1,250,000.00	
2222	Maquinaria y Equipo	250,000.00		1,004,599.40		1,254,599.40		4,599.40		4,599.40		4,599.40		4,599.40		1,250,000.00	
500000	BIENES MUEBLES, INTANGIBLES E INTANGIBLES	250,000.00		1,004,599.40		1,254,599.40		4,599.40		4,599.40		4,599.40		4,599.40		1,250,000.00	
TOTAL...		17,234,535.00		1,383,140.11		18,617,675.11		4,446,939.60		4,370,272.95		4,360,329.77		4,360,329.77		14,247,402.16	




 Bajo protesta de decir verdad declaramos que los Estados Financieros y sus notas, son razonablemente correctos y son responsabilidad del emisor.

UNIVERSIDAD POLITÉCNICA DEL MAR Y LA SIERRA
FUNCIONALIDAD

AL MES DE MARZO DE 2018

Ejercicio del Presupuesto Funcionalidad	Presupuesto de Egresos Aprobado	Ampliaciones/ (Reducciones)	Modificado	Comprometido	Devengado	Ejercido	Pagado	Subejercicio
Clasificador Programático	1	2	3	4	5	6	7	8 = (3 - 5)
Nombre								
100 GOBIERNO	-	124,831.63	124,831.63	124,831.63	124,831.63	124,831.63	124,831.63	-
110 LEGISLACIÓN	-	124,831.63	124,831.63	124,831.63	124,831.63	124,831.63	124,831.63	-
111 Legislación	-	124,831.63	124,831.63	124,831.63	124,831.63	124,831.63	124,831.63	-
S007 PROYECTO DE LEY EJERCICIOS ANTERIORES 2016	-	124,831.63	124,831.63	124,831.63	124,831.63	124,831.63	124,831.63	-
200 DESARROLLO SOCIAL	17,234,535.00	1,258,308.48	18,492,843.48	4,322,107.97	4,245,441.32	4,235,498.14	4,235,498.14	14,247,402.16
250 EDUCACIÓN	17,234,535.00	1,258,308.48	18,492,843.48	4,322,107.97	4,245,441.32	4,235,498.14	4,235,498.14	14,247,402.16
253 Educación Superior	17,234,535.00	1,258,308.48	18,492,843.48	4,322,107.97	4,245,441.32	4,235,498.14	4,235,498.14	14,247,402.16
E001 PROYECTO SUBSIDIO ESTATAL	9,467,937.00	1,000,000.00	10,467,937.00	1,100,580.61	1,052,831.61	1,052,831.61	1,052,831.61	9,415,095.39
E002 PROYECTO SUBSIDIO FEDERAL	5,883,006.00	-	5,883,006.00	1,937,195.45	1,948,485.45	1,948,485.45	1,948,485.45	3,935,122.55
E006 INGRESOS PROPIOS	1,883,000.00	258,308.48	2,141,308.48	1,264,341.91	1,244,124.26	1,234,181.08	1,234,181.08	897,184.22
TOTAL...	17,234,535.00	1,383,140.11	18,617,675.11	4,446,939.60	4,370,272.95	4,360,329.77	4,360,329.77	14,247,402.16

Bajo protesta de decir verdad declaramos que los Estados Financieros y sus notas, son razonablemente correctos y son responsabilidad de emisor.



UNIVERSIDAD POLITÉCNICA DEL MAR Y LA SIERRA
ESTADO ANALÍTICO DEL EJERCICIO DEL PRESUPUESTO DE EGRESOS
CLASIFICACION FUNCIONAL (FINALIDAD Y FUNCION)
DEL 1 DE ENERO AL 31 DE MARZO DE 2018

IP-T-EAEPECF-11c

(CIFRAS EN PESOS)

Concepto	Egresos						Subejercicio
	Aprobado (1)	Ampliaciones/ (Reducciones) (2)	Modificado 3 = (1 + 2)	Devenzado (4)	Pagado (5)	6 = (3 - 4)	
100 GOBIERNO	-	124,831.63	124,831.63	124,831.63	124,831.63	124,831.63	-
110 LEGISLACIÓN	-	124,831.63	124,831.63	124,831.63	124,831.63	124,831.63	-
200 DESARROLLO SOCIAL	17,234,535.00	1,258,308.48	18,492,843.48	4,245,441.32	4,235,498.14	14,247,402.16	14,247,402.16
750 EDUCACIÓN	17,234,535.00	1,258,308.48	18,492,843.48	4,245,441.32	4,235,498.14	14,247,402.16	14,247,402.16
TOTAL DEL GASTO	17,234,535.00	1,383,140.11	18,617,675.11	4,370,272.96	4,360,329.77	14,247,402.16	

TOTAL DEL GASTO

17,234,535.00

18,617,675.11

4,360,329.77

1,383,140.11

4,370,272.96

14,247,402.16

Bajo protesta de decir verdad declaramos que la información aquí vertida es razonablemente correcta y es responsabilidad del emisor

L.C.P. JULIAN DE JESUS RIOS FRANCO

JEFE DE RECURSOS FINANCIEROS Y HUMANOS

M.C. MOISÉS RÍOS PÉREZ

SECRETARIO ADMINISTRATIVO

DR. LEONARDO GERMAN BARRACARILLA

RECTOR



UNIVERSIDAD POLITÉCNICA DEL MAR Y LA SIERRA
ENDEUDAMIENTO NETO, FINANCIAMIENTO MENOS AMORTIZACIÓN
DEL 1 DE ENERO AL 31 DE MARZO DE 2018

IPT-EN-12

(CIFRAS EN PESOS)

Concepto	Egresos					Subejercicio/ Diferencia
	Aprobado (1)	Ampliaciones/ (Reducciones) (2)	Modificado 3 = (1 + 2)	Devengado (4)	Pagado/ Recaudado (5)	
FINANCIAMIENTO						6 = (3 - 4)
Créditos Bancarios	0.00	0.00	0.00	0.00	0.00	0.00
Otros Instrumentos de Crédito	0.00	0.00	0.00	0.00	0.00	0.00
TOTAL DE FINANCIAMIENTO	0.00	0.00	0.00	0.00	0.00	0.00
AMORTIZACION						
Créditos Bancarios	0.00	0.00	0.00	0.00	0.00	0.00
Otros Instrumentos de Crédito	0.00	0.00	0.00	0.00	0.00	0.00
TOTAL DE AMORTIZACION	0.00	0.00	0.00	0.00	0.00	0.00

TOTAL DE ENDEUDAMIENTO NETO

0.00 0.00 0.00 0.00 0.00 0.00

Bajo protesta de decir verdad declaramos que la información aquí vertida es razonablemente correcta y es responsabilidad del emisor

L.C.P. JULIANA DE JESUS RIOS FRANCO
 JEFE DE RECURSOS FINANCIEROS Y
 HUMANOS

M.C. MOSES RIOS PEREZ
 SECRETARIO ADMINISTRATIVO

DR. LEONARDO GERMAN SANDARILLA
 RECTOR



UNIVERSIDAD POLITÉCNICA DEL MAR Y LA SIERRA
 INTERESES DE LA DEUDA
 DEL 1 DE ENERO AL 31 DE MARZO DE 2018

IPT-ID-13

(CIFRAS EN PESOS)

Concepto	Egresos					Subejercicio/ Diferencia
	Aprobado (1)	Ampliaciones/ (Reducciones) (2)	Modificado 3 = (1 + 2)	Devengado (4)	Pagado/ Recaudado (5)	
INTERESES POR FINANCIAMIENTO						6 = (3 - 4)
Créditos Bancarios	0.00	0.00	0.00	0.00	0.00	0.00
Otros Instrumentos de Crédito	0.00	0.00	0.00	0.00	0.00	0.00
TOTAL DE INTERESES POR FINANCIAMIENTO	0.00	0.00	0.00	0.00	0.00	0.00
TOTAL DE INTERESES DE LA DEUDA	0.00	0.00	0.00	0.00	0.00	0.00


Créditos Bancarios


Otros Instrumentos de Crédito

TOTAL DE INTERESES POR FINANCIAMIENTO

TOTAL DE INTERESES DE LA DEUDA

Bajo protesta de decir verdad declaramos que la información aquí vertida es razonablemente correcta y es responsabilidad del emisor


 L.C.P. JULIAN DE JESUS RIOS FRANCO
 JEFE DE RECURSOS FINANCIEROS Y HUMANOS


 M.C. MOISES RIOS PEREZ
 SECRETARIO ADMINISTRATIVO


 DR. LEONARDO GERMAN GANDARILLA
 RECTOR



UNIVERSIDAD POLITÉCNICA DEL MAR Y LA SIERRA
GASTO POR CATEGORÍA PROGRAMÁTICA
DEL 1 DE ENERO AL 31 DE MARZO DE 2018

IPG-CCP-14

(CIFRAS EN PESOS)

Clave	Concepto	Egresos					
		1 Aprobado	2 Ampliaciones/ (Reducciones)	3 = (1 + 2) Modificado	4 Devengado	5 Pagado	6 = (3 + 4) Subejercicio

Programas

S	Subvenciones Sectorial Social y Privado o Entidades Federativas y Municipios	0.00	124,831.63	124,831.63	124,831.63	124,831.63	0.00
U	Sujetos a Reglas de Operación	-	124,831.63	124,831.63	124,831.63	124,831.63	-
	Otros Subvenciones	-	-	-	-	-	-
A	Desempeño de las Funciones	17,234,535.00	1,258,308.48	18,492,843.48	4,245,441.32	4,235,498.14	14,247,402.16
E	Funciones de las Fuerzas Armadas (Únicamente bierno Federal)	-	-	-	-	-	-
	Provisión de Servicios Públicos	-	-	-	-	-	-
B	Provisión de Bienes Públicos	-	-	-	-	-	-
P	Planeación, seguimiento y evaluación de políticas públicas	-	-	-	-	-	-
F	Promoción y fomento	-	-	-	-	-	-
G	Regulación y supervisión	-	-	-	-	-	-
R	Específicos	-	-	-	-	-	-
K	Proyectos de Inversión	-	-	-	-	-	-
	Administrativos y de Apoyo	0.00	0.00	0.00	0.00	0.00	0.00
V	Apoyo al proceso presupuestario y para mejorar la eficiencia institucional	-	-	-	-	-	-
Q	Apoyo a la función pública y al mejoramiento de la gestión	-	-	-	-	-	-
W	Operaciones a ens	-	-	-	-	-	-
	Compromisos	0.00	0.00	0.00	0.00	0.00	0.00
L	Obligaciones de cumplimiento de resolución jurisdiccional	-	-	-	-	-	-
N	Devoluciones Naturales	-	-	-	-	-	-
	Obligaciones	0.00	0.00	0.00	0.00	0.00	0.00
Y	Aportaciones a fondos de restitución	-	-	-	-	-	-
J	Pensiones y jubilaciones	-	-	-	-	-	-
T	Aportaciones a la seguridad social	-	-	-	-	-	-
Z	Aportaciones a Fondos de Inversión y reestructura de pensiones	-	-	-	-	-	-
	Programas de Gasto Federalizado (Gobierno Federal)	0.00	0.00	0.00	0.00	0.00	0.00
I	Costo Federalizado	-	-	-	-	-	-
C	Participaciones a entidades federativas y municipios	-	-	-	-	-	-
D	Costo financiero debido a depósitos a depósitos y ahorrados de la banca	-	-	-	-	-	-
H	Adeudos de ejercicios fiscales anteriores	-	-	-	-	-	-
	Total del Gasto	17,234,535.00	1,383,140.11	18,617,675.11	4,370,272.95	4,360,329.77	14,247,402.16

Bajo protesta de decir verdad declaramos que la información aquí vertida es razonablemente correcta y es responsabilidad del emisor

L.C.P. JULIAN DE JESUS RIOS FRANCO

M. C. MOISES RIOS PEREZ

DR. LEONARDO GERMAN GANDARILLA

JEFE DE RECURSOS FINANCIEROS Y HUMANOS

SECRETARIO ADMINISTRATIVO

RECTOR



UNIVERSIDAD POLITÉCNICA DEL MAR Y LA SIERRA
PROGRAMAS Y PROYECTOS DE INVERSIÓN
DEL 1 DE ENERO AL 31 DE MARZO DE 2018

IPG-PPI-15

(CIFRAS EN PESOS)

Programas y Proyectos de Inversión	Clave	Costo Total	Egresos Aprobado	Egresos Modificado	Egresos Devengado	Egresos Pagado	Porcentaje de Avance 0								
							E	F	G	H					
Total							0.00	124,831.63	124,831.63	124,831.63	0.00	1.00	0.00	1.00	
Programas de Inversión															
Programa de Inversión en Adquisiciones		0.00	0.00	124,831.63	124,831.63	124,831.63	0.00	0.00	0.00	0.00	0.00	0.00	0.00	0.00	1.00
Programa de Inversión de Mantenimiento		0.00	0.00	0.00	0.00	0.00	0.00	0.00	0.00	0.00	0.00	0.00	0.00	0.00	0.00
Otros Programas de Inversión		0.00	0.00	0.00	0.00	0.00	0.00	0.00	0.00	0.00	0.00	0.00	0.00	0.00	0.00
Programa de Estudios de Preinversión		0.00	0.00	0.00	0.00	0.00	0.00	0.00	0.00	0.00	0.00	0.00	0.00	0.00	0.00
Programas con Inversión en Construcción															
Programa de Inversión de Adquisiciones		0.00	0.00	124,831.63	124,831.63	124,831.63	0.00	0.00	0.00	0.00	0.00	0.00	0.00	0.00	1.00
Programa de Inversión de Mantenimiento		0.00	0.00	0.00	0.00	0.00	0.00	0.00	0.00	0.00	0.00	0.00	0.00	0.00	0.00
Otros Programas de Inversión		0.00	0.00	0.00	0.00	0.00	0.00	0.00	0.00	0.00	0.00	0.00	0.00	0.00	0.00
Programa de Estudios de Preinversión		0.00	0.00	0.00	0.00	0.00	0.00	0.00	0.00	0.00	0.00	0.00	0.00	0.00	0.00
Programas con Inversión en Proceso															
Programa de Inversión de Adquisiciones		0.00	0.00	0.00	0.00	0.00	0.00	0.00	0.00	0.00	0.00	0.00	0.00	0.00	0.00
Programa de Inversión de Mantenimiento		0.00	0.00	0.00	0.00	0.00	0.00	0.00	0.00	0.00	0.00	0.00	0.00	0.00	0.00
Otros Programas de Inversión		0.00	0.00	0.00	0.00	0.00	0.00	0.00	0.00	0.00	0.00	0.00	0.00	0.00	0.00
Programa de Estudios de Preinversión		0.00	0.00	0.00	0.00	0.00	0.00	0.00	0.00	0.00	0.00	0.00	0.00	0.00	0.00
Proyectos de Inversión															
Proyecto de Inversión de Infraestructura Económica		0.00	0.00	0.00	0.00	0.00	0.00	0.00	0.00	0.00	0.00	0.00	0.00	0.00	0.00
Proyecto de Inversión de Infraestructura Social		0.00	0.00	0.00	0.00	0.00	0.00	0.00	0.00	0.00	0.00	0.00	0.00	0.00	0.00
Proyecto de Inversión de Infraestructura Gubernamental		0.00	0.00	0.00	0.00	0.00	0.00	0.00	0.00	0.00	0.00	0.00	0.00	0.00	0.00
Proyecto de Inversión de Inversión de Inmuebles		0.00	0.00	0.00	0.00	0.00	0.00	0.00	0.00	0.00	0.00	0.00	0.00	0.00	0.00
Proyectos con Inversión en Construcción															
Proyecto de Inversión de Infraestructura Económica		0.00	0.00	0.00	0.00	0.00	0.00	0.00	0.00	0.00	0.00	0.00	0.00	0.00	0.00
Proyecto de Inversión de Infraestructura Social		0.00	0.00	0.00	0.00	0.00	0.00	0.00	0.00	0.00	0.00	0.00	0.00	0.00	0.00
Proyecto de Inversión de Infraestructura Gubernamental		0.00	0.00	0.00	0.00	0.00	0.00	0.00	0.00	0.00	0.00	0.00	0.00	0.00	0.00
Proyectos con Inversión en Proceso															
Proyecto de Inversión de Infraestructura Económica		0.00	0.00	0.00	0.00	0.00	0.00	0.00	0.00	0.00	0.00	0.00	0.00	0.00	0.00
Proyecto de Inversión de Infraestructura Social		0.00	0.00	0.00	0.00	0.00	0.00	0.00	0.00	0.00	0.00	0.00	0.00	0.00	0.00
Proyecto de Inversión de Infraestructura Gubernamental		0.00	0.00	0.00	0.00	0.00	0.00	0.00	0.00	0.00	0.00	0.00	0.00	0.00	0.00
Proyecto de Inversión de Inversión de Inmuebles		0.00	0.00	0.00	0.00	0.00	0.00	0.00	0.00	0.00	0.00	0.00	0.00	0.00	0.00

Bajo protesta de decir verdad declaramos que la información aquí vertida es razonablemente correcta y es responsabilidad del emisor



UNIVERSIDAD POLITÉCNICA DEL MAR Y LA SIERRA
 PROGRAMAS Y PROYECTOS DE INVERSIÓN
 DEL 1 DE ENERO AL 31 DE MARZO DE 2018

IPG-PPI-15

(CIFRAS EN PESOS)

Programas y Proyectos de Inversión	Clave	Cant. Total	Egresos				Porcentaje de Avance D				
			A Aprobado	B Modificado	C Devenzado	D Pagado	E Aprob.	F Modif.	G Aprob.	H Modif.	
Total		0.00	0.00	124,831.63	124,831.63	124,831.63	124,831.63	0.00	1.00	0.00	1.00

L.C.P. JULIAN DE JESUS RIOS FRANCO
 JEFE DE RECURSOS FINANCIEROS Y HUMANOS

M.C. MOISE RIOS PEREZ
 SECRETARIO ADMINISTRATIVO

DR. LEONARDO GERMAN GANDARILLA
 RECTOR



UNIVERSIDAD POLITÉCNICA DEL MAR Y LA SIERRA
INDICADORES DE RESULTADOS POR PROGRAMA PRESUPUESTARIO
DEL 1 DE ENERO AL 31 DE MARZO DE 2018

(CIFRAS EN PESOS)

Categoría Programática	Indicadores				Metas						Presupuesto (Pesos)								
	F	SF	PP	Devolución del Indicador	Nivel	Tipo	Dimensión	Unidad de Medida	Aprobada	Modificada	Alcance	Porcentaje de cumplimiento		Pagado	Porcentaje de Devengado		Porcentaje de Pagaré		
												Acob.	Modif.		Acob.	Modif.	Acob.	Modif.	

TOTAL DEL GASTO EN LOS PROGRAMAS PRESUPUESTARIOS ASOCIADOS A INDICADORES

TOTAL DEL GASTO EN LOS PROGRAMAS PRESUPUESTARIOS Y ASOCIADOS A INDICADORES

TOTAL DEL GASTO EN LOS PROGRAMAS PRESUPUESTARIOS POR ENTIDAD FISCALIZABLE

17,234,535.00
18,617,675.11
4,370,272.95
4,360,329.77
0.25
0.23
0.25
0.23

Bajo protesta de decir verdad declaramos que la información aquí vertida es razonablemente correcta y es responsabilidad del emisor

L.C.P. JULIAN DE JESUS RIOS FRANCO
JEFE DE RECURSOS FINANCIEROS Y HUMANOS

M.C. MOISES RIVS PEREZ
SECRETARIO ADMINISTRATIVO

DR. LEONARDO GERMAN GANDARILLA
RECTOR



UNIVERSIDAD POLITÉCNICA DEL MAR Y LA SIERRA
RELACIÓN DE CUENTAS BANCARIAS PRODUCTIVAS ESPECIFICAS
AL 31 DE MARZO DE 2018

IA-RCBP-37

Fondo, Programa o Conveio	Datos de la Cuenta Bancaria	
	Institución Bancaria	Número de Cuenta
SUBSIDIO ESTATAL	SANTANDER	22000393125
SUBSIDIO FEDERAL	SANTANDER	65503975282
INGRESOS PROPIOS	SANTANDER	22000393111
PFCE 2016	SANTANDER	22000556151
SUBSIDIO ESTATAL (MANEJO OPERATIVO DEL GASTO)	BANCO SANTANDER, S.A.	22000583887
SUBSIDIO FEDERAL (MANEJO OPERATIVO DEL GASTO)	BANCO SANTANDER, S.A.	22000583856
PFCE 2017	SANTANDER, S.A. DE C.V.	22000608508
SUBSIDIO ESTATAL 2018	BANCO SANTANDER, S.A.	22000628528
SUBSIDIO FEDERAL 2018	BANCO SANTANDER, S.A.	22000628531

L.C.P. JULIAN DE JESUS RIOS FRANCO

M.C. MOISES RIOS PEREZ

DR. LEONARDO GERMAN GANDARILLA

J.F.F.F DE RECURSOS FINANCIEROS Y
HUMANOS

SECRETARIO ADMINISTRATIVO

RECTOR



RELACIÓN DE ESQUEMAS BURSÁTILES Y DE COBERTURAS FINANCIERAS
DATOS AL 31 DE MARZO DE 2018
(ART. 46, ÚLTIMO PÁRRAFO LEY GENERAL DE CONTABILIDAD GUBERNAMENTAL)
(PESOS)

-----NO APLICA-----


L.C.P. JULIÁN DE JESÚS RÍOS FRANCO
JEFE DEL DEPARTAMENTO DE RECURSOS FINANCIEROS Y HUMANOS


M.C. MOISES RÍOS PÉREZ
SECRETARIO ADMINISTRATIVO


DR. LEONARDO GERMAN GANDARILLA
RECTOR DE LA UNIVERSIDAD POLITÉCNICA DEL MAR Y LA SIERRA

"Bajo protesta de decir verdad, declaramos que la información aquí vertida es razonablemente correcta y es responsabilidad del emisor"

Formatos Ley de Disciplina Financiera Cuenta Pública 1er Trim 2018

Anexos	
1	ESTADO DE SITUACIÓN FINANCIERA DETALLADO
2	INFORME ANALÍTICO DE LA DEUDA PÚBLICA Y OTROS PASIVOS
3	INFORME ANALÍTICO DE OBLIGACIONES DIFERENTES DE FINANCIAMIENTOS
4	BALANCE PRESUPUESTARIO
5	ESTADO ANALÍTICO DE INGRESOS DETALLADO
6A	ESTADO ANALÍTICO DEL EJERCICIO DEL PRESUPUESTO DE EGRESOS DETALLADO
6B	ESTADO ANALÍTICO DEL EJERCICIO DEL PRESUPUESTO DE EGRESOS DETALLADO (CLASIFICACIÓN ADMINISTRATIVA)
6C	ESTADO ANALÍTICO DEL EJERCICIO DEL PRESUPUESTO DE EGRESOS DETALLADO CLASIFICACIÓN FUNCIONAL (FINALIDAD Y FUNCIÓN)
6D	ESTADO ANALÍTICO DEL EJERCICIO DEL PRESUPUESTO DE EGRESOS DETALLADO CLASIFICACIÓN DE SERVICIOS PERSONALES POR CATEGORÍA (CLASIFICACIÓN ADMINISTRATIVA)
7A	PROYECCIONES DE INGRESOS (SE PRESENTA ANUALMENTE)
7B	PROYECCIONES DE EGRESOS (SE PRESENTA ANUALMENTE)
7C	RESULTADOS DE INGRESOS (SE PRESENTA ANUALMENTE)
7D	RESULTADOS DE EGRESOS (SE PRESENTA ANUALMENTE)
8	INFORME SOBRE ESTUDIOS ACTUARIALES (SE PRESENTA ANUALMENTE)
9	GUÍA DE CUMPLIMIENTO DE LA LEY DE DISCIPLINA FINANCIERA DE LAS ENTIDADES FEDERATIVAS Y MUNICIPIOS (SE PRESENTA ANUALMENTE)
	DEVENGADO QUE INTEGRA EL PASIVO CIRCULANTE AL CIERRE DEL EJERCICIO (ANUAL)

UNIVERSIDAD POLITÉCNICA DEL MAR Y LA SIERRA
 Estado de Situación Financiera Detallado - LDF
 DEL 1 DE ENERO DE AL 31 DE MARZO DE 2018
 (Pesos)

Categoría (C)	31/03/2018 (d)	31/03/2017 (e)	31/03/2016 (f)	31/03/2015 (g)	31/03/2014 (h)
ACTIVO	43,462,599.14	44,740,533.90	44,740,533.90	44,740,533.90	428,326.00
Activo Corriente	3,269,207.50	3,893,710.83	3,893,710.83	3,893,710.83	428,326.00
a) Fideicomiso Equivalente (a=a1+a2+a3+a4+a5+a6+a7)	2,343,355.96	3,028,535.73	3,028,535.73	3,028,535.73	428,326.00
a1) Efectivo	0.00	0.00	0.00	0.00	0.00
a2) Bancos/Depositos y C/tes	2,343,355.96	3,028,535.73	3,028,535.73	3,028,535.73	428,326.00
a3) Inversiones Temporales (Para 3 meses)	0.00	0.00	0.00	0.00	0.00
a4) Fondos con Acreditación Específica	0.00	0.00	0.00	0.00	0.00
a5) Derivados de Fondos de Inversión en Divisas y/o Administración	0.00	0.00	0.00	0.00	0.00
a6) Otros Escritos y Equivalentes	0.00	0.00	0.00	0.00	0.00
b) Derechos a Recibir Efectivo o Equivalentes (b=b1+b2+b3+b4+b5+b6+b7)	897,388.08	844,952.33	844,952.33	844,952.33	0.00
b1) Inversiones Financieras de Corto Plazo	0.00	0.00	0.00	0.00	0.00
b2) Cuentas por Cobrar a Corto Plazo	944,523.34	844,952.33	844,952.33	844,952.33	0.00
b3) Derechos Diversos por Cobrar a Corto Plazo	4,000.00	0.00	0.00	0.00	0.00
b4) Ingresos por Recuperar a Corto Plazo	4,477.76	0.00	0.00	0.00	0.00
b5) Deudas por Anticipos de la Inversión a Corto Plazo	14,217.86	0.00	0.00	0.00	0.00
b6) Prestamos Otorgados a Corto Plazo	0.00	0.00	0.00	0.00	0.00
b7) Otros Derechos a Recibir Efectivo o Equivalentes a Corto Plazo	0.00	0.00	0.00	0.00	0.00
c) Derechos a Recibir Bienes o Servicios (c=c1+c2+c3+c4+c5)	14,217.86	8,754.00	8,754.00	8,754.00	0.00
c1) Anticipos a Proveedores por Adquisición de Bienes y Prestación de Servicios a Corto Plazo	14,217.86	8,754.00	8,754.00	8,754.00	0.00
c2) Anticipos a Proveedores por Adquisición de Bienes Intangibles a Corto Plazo	0.00	0.00	0.00	0.00	0.00
c3) Anticipos a Proveedores por Adquisición de Bienes Intangibles e Equipos a Corto Plazo	0.00	0.00	0.00	0.00	0.00
c4) Anticipos a Proveedores por Obras Públicas a Corto Plazo	0.00	0.00	0.00	0.00	0.00
c5) Otros Derechos a Recibir Bienes o Servicios a Corto Plazo	0.00	0.00	0.00	0.00	0.00
d) Inventario (d=d1+d2+d3+d4+d5)	0.00	0.00	0.00	0.00	0.00
d1) Inventario de Mercaderías para Venta	0.00	0.00	0.00	0.00	0.00
d2) Inventario de Mercaderías Terminadas	0.00	0.00	0.00	0.00	0.00
d3) Inventario de Mercaderías en Proceso de Elaboración	0.00	0.00	0.00	0.00	0.00
d4) Inventario de Materias Primas, Materiales y Suministros para Producción	0.00	0.00	0.00	0.00	0.00
d5) Bienes en tránsito	0.00	0.00	0.00	0.00	0.00
e) Amortaciones	0.00	0.00	0.00	0.00	0.00
f) Esbochos por Pagado o Deterioro de Activos Circulantes (f=f1+f2)	0.00	0.00	0.00	0.00	0.00
f1) Estimaciones para Cuentas: Inmuebles por Deterioro a Recibir Efectivo e Equivalentes	0.00	0.00	0.00	0.00	0.00
f2) Estimación por Deterioro de Inventarios	0.00	0.00	0.00	0.00	0.00
g) Otros Activos Circulantes (g=g1+g2+g3+g4)	0.00	0.00	0.00	0.00	0.00
g1) Valores en Garantía	0.00	0.00	0.00	0.00	0.00
g2) Bienes en Garantía (excluye depósitos de fondos)	0.00	0.00	0.00	0.00	0.00
g3) Bienes Derivados de Cambios, Comisiones, Asesorías y Dación en Pago	0.00	0.00	0.00	0.00	0.00
g4) Acciones con Fondos de Terceros	0.00	0.00	0.00	0.00	0.00
IA. Total de Activos Circulantes (IA = a + b + c + d + e + f + g)	3,269,207.50	3,893,710.83	3,893,710.83	3,893,710.83	428,326.00
Activo No Corriente	40,193,391.64	40,847,482.97	40,847,482.97	40,847,482.97	0.00

UNIVERSIDAD POLITÉCNICA DEL MAR Y LA SIERRA
 Estado de Situación Financiera Detallado - LDF
 DEL 1 DE ENERO DE AL 31 DE MARZO DE 2018
 (Pesos)

Concepto (c)	31 de 2017 (e)	31 de 2017 (e)	31 de 2017 (e)	31 de 2017 (e)
a. Inversiones Financieras a Largo Plazo	0.00	0.00	0.00	0.00
b. Derechos a Recibir Efectivo o Equivalentes a Largo Plazo	0.00	0.00	0.00	0.00
c. Bienes Inmuebles, Infraestructura y Construcciones en Proceso	25,385,188.54	35,385,188.54	0.00	0.00
d. Bienes Muebles	13,031,022.03	13,734,483.71	0.00	0.00
e. Activos Intangibles	708,597.60	708,597.60	0.00	0.00
f. Depreciación, Deterioro y Amortización Acumulada de Bienes	9,296,878.53	9,886,186.88	0.00	0.00
g. Activos Diferidos	0.00	0.00	0.00	0.00
h. Eliminación por Partida o Detrimento de Activos no Circulantes	0.00	0.00	0.00	0.00
i. Otros Activos no Circulantes	0.00	0.00	0.00	0.00
IB. Total de Activos No Circulantes (IB = a + b + c + d + e + f + g + h + i)	40,192,391.64	40,847,482.37	0.00	0.00
I. Total del Activo (I = IA + IB)	43,462,599.14	44,740,593.90	0.00	0.00
HACIENDA PÚBLICA PATRIMONIO				
IIA. Hacienda Pública/ Patrimonio Contribuido (IIA = a + b + c)				
a. Aportaciones				
b. Donaciones de Capital				
c. Actualización de la Hacienda Pública/ Patrimonio				
IIIB. Hacienda Pública/ Patrimonio Generado (IIIB = j + b + c + d + e + f)				
a. Resultados del Ejercicio (Alto/ Bajo Desahorro)				
b. Resultados de Ejercicios Anteriores				
c. Revaluos				
d. Reservas				
e. Rectificaciones de Resultados de Ejercicios Anteriores				
IIIC. Exceso o Insuficiencia en la Actualización de la Hacienda Pública/ Patrimonio (IIIC = e + f)				
a. Resultado por Posición Monetaria				
b. Resultado por Tenencia de Activos no Monetarios				
III. Total Hacienda Pública/ Patrimonio (III = IIA + IIIB + IIIC)	43,530,587.87	44,211,287.85	0.00	0.00
IV. Total del Pasivo y Hacienda Pública/ Patrimonio (IV = II + III)	43,482,559.14	44,740,593.90	0.00	0.00

UNIVERSIDAD POLITÉCNICA DEL MAR Y LA SIERRA
Informe Analítico de la Deuda Pública y Otros Pasivos - LDF
DEL 1 DE ENERO AL 31 DE MARZO DE 2018

(Pesos)

Indicador de la Deuda Pública y Otros Pasivos	Deuda Pública (1=A+B)	Deuda Contingente (2=A+B)	Deuda Contingente XX (3=A+B)	Otros Pasivos (4=A+B)	Total de la Deuda Pública y Otros Pasivos (3+4+2)	Deuda Pública	Deuda Contingente	Deuda Contingente XX	Otros Pasivos
1. Deuda Pública (1=A+B)	0.00	0.00	0.00	0.00	0.00	0.00	0.00	0.00	0.00
A. Corto Plazo (A=a1+a2+a3)	0.00	0.00	0.00	0.00	0.00	0.00	0.00	0.00	0.00
a1) Instituciones de Crédito	0.00	0.00	0.00	0.00	0.00	0.00	0.00	0.00	0.00
a2) Títulos y Valores	0.00	0.00	0.00	0.00	0.00	0.00	0.00	0.00	0.00
a3) Arrendamientos Financieros	0.00	0.00	0.00	0.00	0.00	0.00	0.00	0.00	0.00
B. Largo Plazo (B=b1+b2+b3)	0.00	0.00	0.00	0.00	0.00	0.00	0.00	0.00	0.00
b1) Instituciones de Crédito	0.00	0.00	0.00	0.00	0.00	0.00	0.00	0.00	0.00
b2) Títulos y Valores	0.00	0.00	0.00	0.00	0.00	0.00	0.00	0.00	0.00
b3) Arrendamientos Financieros	0.00	0.00	0.00	0.00	0.00	0.00	0.00	0.00	0.00
2. Otros Pasivos	429,326.05	0.00	0.00	0.00	429,326.05	429,326.05	0.00	0.00	0.00
3. Total de la Deuda Pública y Otros Pasivos (3+4+2)	0.00	0.00	0.00	0.00	0.00	0.00	0.00	0.00	0.00
4. Deuda Contingente 1 (Informativo)									
A. Deuda Contingente 1									
B. Deuda Contingente 2									
C. Deuda Contingente XX									
5. Valor de Instrumentos Bono Cupón Cero 2 (Informativo)									
A. Instrumento Bono Cupón Cero 1									
B. Instrumento Bono Cupón Cero 2									
C. Instrumento Bono Cupón Cero XX									
6. Obligaciones a Corto Plazo (Informativo)									
A. Crédito 1									
B. Crédito 2									
C. Crédito XX									

Indicador de la Deuda Pública y Otros Pasivos	Deuda Pública	Deuda Contingente	Deuda Contingente XX	Otros Pasivos
1. Deuda Pública (1=A+B)	0.00	0.00	0.00	0.00
A. Corto Plazo (A=a1+a2+a3)	0.00	0.00	0.00	0.00
a1) Instituciones de Crédito	0.00	0.00	0.00	0.00
a2) Títulos y Valores	0.00	0.00	0.00	0.00
a3) Arrendamientos Financieros	0.00	0.00	0.00	0.00
B. Largo Plazo (B=b1+b2+b3)	0.00	0.00	0.00	0.00
b1) Instituciones de Crédito	0.00	0.00	0.00	0.00
b2) Títulos y Valores	0.00	0.00	0.00	0.00
b3) Arrendamientos Financieros	0.00	0.00	0.00	0.00
2. Otros Pasivos	429,326.05	0.00	0.00	429,326.05
3. Total de la Deuda Pública y Otros Pasivos (3+4+2)	429,326.05	0.00	0.00	429,326.05
4. Deuda Contingente 1 (Informativo)				
A. Deuda Contingente 1				
B. Deuda Contingente 2				
C. Deuda Contingente XX				
5. Valor de Instrumentos Bono Cupón Cero 2 (Informativo)				
A. Instrumento Bono Cupón Cero 1				
B. Instrumento Bono Cupón Cero 2				
C. Instrumento Bono Cupón Cero XX				
6. Obligaciones a Corto Plazo (Informativo)				
A. Crédito 1				
B. Crédito 2				
C. Crédito XX				

UNIVERSIDAD POLITÉCNICA DEL MAR Y LA SIERRA
 Informe Analítico de Obligaciones Diferentes de Financiamientos - LDF
 DEL 1 DE ENERO AL 31 DE MARZO DE 2018
 (Pesos)

Código de Instrumento	Descripción del Instrumento	Monto	Monto	Monto	Monto	Monto	Monto	Monto	Monto	Monto	Monto	Monto	Monto	Monto	Monto
A. Asociaciones Público Privadas (APP's) (A=a+b+c+d)															
a) APP 1															
b) APP 2															
c) APP 3															
d) APP XX															
B. Otros Instrumentos (B=a+b+c+d)															
a) Otro Instrumento 1															
b) Otro Instrumento 2															
c) Otro Instrumento 3															
d) Otro Instrumento XX															
C. Total de Obligaciones Diferentes de Financiamiento (C=A+B)															

UNIVERSIDAD POLITÉCNICA DEL MAR Y LA SIERRA

Balance Presupuestario - LDF

DEL 1 DE ENERO AL 31 DE MARZO DE 2018

(Pesos)

A. Ingresos Totales (A = A1+A2+A3)	17,234,535.00	4,204,138.74	4,204,138.74
A1. Ingresos de Libre Disposición	11,350,927.00	2,921,740.74	2,921,740.74
A2. Transferencias Federales Etiquetadas	5,883,608.00	1,282,398.00	1,282,398.00
A3. Financiamiento Neto	0.00	0.00	0.00
B. Egresos Presupuestarios1 (B = B1+B2)	17,234,535.00	4,370,272.95	4,360,329.77
B1. Gasto No Etiquetado (sin incluir Amortización de la Deuda Pública)	11,350,927.00	2,296,955.87	2,287,012.89
B2. Gasto Etiquetado (sin incluir Amortización de la Deuda Pública)	5,883,608.00	2,073,317.08	2,073,317.08
C. Remanentes del Ejercicio Anterior (C = C1 + C2)		124,831.63	124,831.63
C1. Remanentes de Ingresos de Libre Disposición aplicados en el periodo		0.00	0.00
C2. Remanentes de Transferencias Federales Etiquetadas aplicados en el periodo		124,831.63	124,831.63
I. Balance Presupuestario (I = A - B + C)	0.00	-41,302.58	-31,359.40
II. Balance Presupuestario sin Financiamiento Neto (II = I - A3)	0.00	-41,302.58	-31,359.40
III. Balance Presupuestario sin Financiamiento Neto y sin Remanentes del Ejercicio Anterior (III = II - C)	0.00	-166,134.21	-156,191.03
E. Intereses, Comisiones y Gastos de la Deuda (E = E1+E2)	0.00	0.00	0.00
E1. Intereses, Comisiones y Gastos de la Deuda con Gasto No Etiquetado	0.00	0.00	0.00
E2. Intereses, Comisiones y Gastos de la Deuda con Gasto Etiquetado	0.00	0.00	0.00
IV. Balance Primario (IV = III + E)	0.00	-166,134.21	-156,191.03
F. Financiamiento (F = F1 + F2)	0.00	0.00	0.00
F1. Financiamiento con Fuente de Pago de Ingresos de Libre Disposición	0.00	0.00	0.00
F2. Financiamiento con Fuente de Pago de Transferencias Federales Etiquetadas	0.00	0.00	0.00
G. Amortización de la Deuda (G = G1 + G2)	0.00	0.00	0.00
G1. Amortización de la Deuda Pública con Gasto No Etiquetado	0.00	0.00	0.00
G2. Amortización de la Deuda Pública con Gasto Etiquetado	0.00	0.00	0.00
A3. Financiamiento Neto (A3 = F - G)	0.00	0.00	0.00
V. Balance Presupuestario de Recursos Disponibles (V = A1 + A3.1 - B1 + C1)	0.00	624,784.87	634,728.05
VI. Balance Presupuestario de Recursos Disponibles sin Financiamiento Neto (VI = V - A3.1)	0.00	624,784.87	634,728.05
A2. Transferencias Federales Etiquetadas	5,883,608.00	1,282,398.00	1,282,398.00
A3.2 Financiamiento Neto con Fuente de Pago de Transferencias Federales Etiquetadas (A3.2 = F2 - G2)	0.00	0.00	0.00
F2. Financiamiento con Fuente de Pago de Transferencias Federales Etiquetadas	0.00	0.00	0.00
G2. Amortización de la Deuda Pública con Gasto Etiquetado	0.00	0.00	0.00
B2. Gasto Etiquetado (sin incluir Amortización de la Deuda Pública)	5,883,608.00	2,073,317.08	2,073,317.08
C2. Remanentes de Transferencias Federales Etiquetadas aplicados en el periodo		124,831.63	124,831.63
VII. Balance Presupuestario de Recursos Etiquetados (VII = A2 + A3.2 - B2 + C2)	0.00	-666,087.45	-666,087.45
VIII. Balance Presupuestario de Recursos Etiquetados sin Financiamiento Neto (VIII = VII - A3.2)	0.00	-666,087.45	-666,087.45

UNIVERSIDAD POLITÉCNICA DEL MAR Y LA SIERRA
 Estado Analítico de Ingresos Detallado - LDF
 DEL 1 DE ENERO AL 31 DE MARZO DE 2018
 (Pesos)

Ingresos de Libre Disposición						
A. Impuestos	0.00	0.00	0.00	0.00	0.00	0.00
B. Cuotas y Aportaciones de Seguridad Social	0.00	0.00	0.00	0.00	0.00	0.00
C. Contribuciones de Mejoras	0.00	0.00	0.00	0.00	0.00	0.00
D. Derechos	0.00	0.00	0.00	0.00	0.00	0.00
E. Productos	0.00	0.00	0.00	0.00	0.00	0.00
F. Aprovechamientos	0.00	0.00	0.00	0.00	0.00	0.00
G. Ingresos por Ventas de Bienes y Servicios	1,883,000.00	258,308.48	2,141,308.48	880,254.74	880,294.74	-1,002,705.26
H. Participaciones (H=h1+h2+h3+h4+h5+h6+h7+h8+h9+h10+h11)	0.00	0.00	0.00	0.00	0.00	0.00
h1) Fondo General de Participaciones	0.00	0.00	0.00	0.00	0.00	0.00
h2) Fondo de Fomento Municipal	0.00	0.00	0.00	0.00	0.00	0.00
h3) Fondo de Fiscalización y Recaudación	0.00	0.00	0.00	0.00	0.00	0.00
h4) Fondo de Compensación	0.00	0.00	0.00	0.00	0.00	0.00
h5) Fondo de Extracción de Hidrocarburos	0.00	0.00	0.00	0.00	0.00	0.00
h6) Impuesto Especial Sobre Producción y Servicios	0.00	0.00	0.00	0.00	0.00	0.00
h7) 0.138% de la Recaudación Federal Participable	0.00	0.00	0.00	0.00	0.00	0.00
h8) 3.17% Sobre Extracción de Petróleo	0.00	0.00	0.00	0.00	0.00	0.00
h9) Gasolinas y Diésel	0.00	0.00	0.00	0.00	0.00	0.00
h10) Fondo del Impuesto Sobre la Renta	0.00	0.00	0.00	0.00	0.00	0.00
h11) Fondo de Estabilización de los Ingresos de las Entidades Federativas	0.00	0.00	0.00	0.00	0.00	0.00
I. Incentivos Derivados de la Colaboración Fiscal (I=i1+i2+i3+i4+i5)	0.00	0.00	0.00	0.00	0.00	0.00
i1) Tenencia o Uso de Vehículos	0.00	0.00	0.00	0.00	0.00	0.00
i2) Fondo de Compensación ISAN	0.00	0.00	0.00	0.00	0.00	0.00
i3) Impuesto Sobre Automóviles Nuevos	0.00	0.00	0.00	0.00	0.00	0.00
i4) Fondo de Compensación de Reseos Intermedios	0.00	0.00	0.00	0.00	0.00	0.00
i5) Otros Incentivos Económicos	0.00	0.00	0.00	0.00	0.00	0.00
J. Transferencias	9,497,927.00	1,000,000.00	10,467,927.00	2,041,446.00	2,041,446.00	-7,426,481.00
K. Convenios	0.00	0.00	0.00	0.00	0.00	0.00
k1) Otros Convenios y Subsidios	0.00	0.00	0.00	0.00	0.00	0.00
L. Otros Ingresos de Libre Disposición (L=l1+l2)	0.00	0.00	0.00	0.00	0.00	0.00
l1) Participaciones en Ingresos Locales	0.00	0.00	0.00	0.00	0.00	0.00
l2) Otros Ingresos de Libre Disposición	0.00	0.00	0.00	0.00	0.00	0.00
I. Total de Ingresos de Libre Disposición (I=A+B+C+D+E+F+G+H+I+J+K+L)	11,350,927.00	1,258,308.48	12,609,235.48	2,921,740.74	2,921,740.74	-8,429,188.26
Ingresos Excedentes de Ingresos de Libre Disposición						0.00
Transferencias Federales Etiquetadas						
A. Aportaciones (A=a1+a2+a3+a4+a5+a6+a7+a8)	0.00	0.00	0.00	0.00	0.00	0.00
a1) Fondo de Aportaciones para la Nómina Educativa y Gasto Operativo	0.00	0.00	0.00	0.00	0.00	0.00
a2) Fondo de Aportaciones para los Servicios de Salud	0.00	0.00	0.00	0.00	0.00	0.00
a3) Fondo de Aportaciones para la Infraestructura Social	0.00	0.00	0.00	0.00	0.00	0.00
a4) Fondo de Aportaciones para el Fortalecimiento de los Municipios y de las Demarcaciones Territoriales del Distrito Federal	0.00	0.00	0.00	0.00	0.00	0.00
a5) Fondo de Aportaciones Múltiples	0.00	0.00	0.00	0.00	0.00	0.00
a6) Fondo de Aportaciones para la Educación Tecnológica y de Adultos	0.00	0.00	0.00	0.00	0.00	0.00
a7) Fondo de Aportaciones para la Seguridad Pública de los Estados y del Distrito Federal	0.00	0.00	0.00	0.00	0.00	0.00
a8) Fondo de Aportaciones para el Fortalecimiento de las Entidades Federativas	0.00	0.00	0.00	0.00	0.00	0.00
B. Convenios (B=b1+b2+b3+b4)	0.00	0.00	0.00	0.00	0.00	0.00
b1) Convenios de Protección Social en Salud	0.00	0.00	0.00	0.00	0.00	0.00
b2) Convenios de Descentralización	0.00	0.00	0.00	0.00	0.00	0.00
b3) Convenios de Reasignación	0.00	0.00	0.00	0.00	0.00	0.00
b4) Otros Convenios y Subsidios	0.00	0.00	0.00	0.00	0.00	0.00
C. Fondos Distintos de Aportaciones (C=c1+c2)	0.00	0.00	0.00	0.00	0.00	0.00
c1) Fondo para Entidades Federativas y Municipios Productores de Hidrocarburos	0.00	0.00	0.00	0.00	0.00	0.00
c2) Fondo Minero	0.00	0.00	0.00	0.00	0.00	0.00
D. Transferencias, Subsidios y Subvenciones, y Pensiones y Jubilaciones	5,883,608.00	0.00	5,883,608.00	1,282,398.00	1,282,398.00	-4,601,210.00
E. Otras Transferencias Federales Etiquetadas	0.00	0.00	0.00	0.00	0.00	0.00
II. Total de Transferencias Federales Etiquetadas (II = A + B + C + D + E)	5,883,608.00	0.00	5,883,608.00	1,282,398.00	1,282,398.00	-4,601,210.00

UNIVERSIDAD POLITÉCNICA DEL MAR Y LA SIERRA
Estado Analítico del Ejercicio del Presupuesto de Egresos Detallado - LDF
Clasificación por Objeto del Gasto (Capítulo y Concepto)

DEL 1 DE ENERO AL 31 DE MARZO DE 2018

(Pesos)

e6) Maquinaria, Otros Ceuos y Herramientas	0.00	0.00	0.00	0.00	0.00	0.00
e7) Activos Biológicos	0.00	0.00	0.00	0.00	0.00	0.00
e8) Bienes Inmuebles	0.00	0.00	0.00	0.00	0.00	0.00
e9) Activos Intangibles	0.00	0.00	0.00	0.00	0.00	0.00
F. Inversión Pública (F=(1+I2+I3))	0.00	0.00	0.00	0.00	0.00	0.00
F1) Obra Pública en Bienes de Dominio Público	0.00	0.00	0.00	0.00	0.00	0.00
F2) Obra Pública en Bienes Propios	0.00	0.00	0.00	0.00	0.00	0.00
F3) Proyectos Productivos y Acciones de Fomento	0.00	0.00	0.00	0.00	0.00	0.00
G. Inversiones Financieras y Otras Provisiones (G=g1+g2+g3+g4+g5+g6+g7)	0.00	0.00	0.00	0.00	0.00	0.00
g1) Inversiones Para el Fomento de Actividades Productivas	0.00	0.00	0.00	0.00	0.00	0.00
g2) Acciones y Participaciones de Capital	0.00	0.00	0.00	0.00	0.00	0.00
g3) Compra de Títulos y Valores	0.00	0.00	0.00	0.00	0.00	0.00
g4) Concesión de Préstamos	0.00	0.00	0.00	0.00	0.00	0.00
g5) Inversiones en Fideicomisos, Mandatos y Otras Análogas	0.00	0.00	0.00	0.00	0.00	0.00
Fideicomiso de Desastres Naturales (Informativo)						
g6) Otras Inversiones Financieras	0.00	0.00	0.00	0.00	0.00	0.00
g7) Provisiones para Contingencias y Otras Erogaciones Especiales	0.00	0.00	0.00	0.00	0.00	0.00
H. Participaciones y Aportaciones (H=h1+h2+h3)	0.00	0.00	0.00	0.00	0.00	0.00
h1) Participaciones	0.00	0.00	0.00	0.00	0.00	0.00
h2) Aportaciones	0.00	0.00	0.00	0.00	0.00	0.00
h3) Convenios	0.00	0.00	0.00	0.00	0.00	0.00
I. Deuda Pública (I=I1+I2+I3+I4+I5+I6+I7)	0.00	0.00	0.00	0.00	0.00	0.00
I1) Amortización de la Deuda Pública	0.00	0.00	0.00	0.00	0.00	0.00
I2) Intereses de la Deuda Pública	0.00	0.00	0.00	0.00	0.00	0.00
I3) Comisiones de la Deuda Pública	0.00	0.00	0.00	0.00	0.00	0.00
I4) Gastos de la Deuda Pública	0.00	0.00	0.00	0.00	0.00	0.00
I5) Costo por Coberturas	0.00	0.00	0.00	0.00	0.00	0.00
I6) Ayudos Financieros	0.00	0.00	0.00	0.00	0.00	0.00
I7) Arduos de Ejercicios Fiscales Anteriores (ADEFAS)	0.00	0.00	0.00	0.00	0.00	0.00
II. Gasto Etiquetado (II=A+B+C+D+E+F+G+H+I)	5,853,603.00	124,831.63	6,008,439.03	2,073,317.08	2,073,317.08	3,935,122.55
A. Servicios Personales (A=a1+a2+a3+a4+a5+a6+a7)	4,646,440.58	0.00	4,646,440.58	1,677,200.30	1,677,200.30	2,969,240.25
a1) Remuneraciones al Personal de Carácter Permanente	3,468,575.78	0.00	3,468,575.78	1,639,663.41	1,639,693.41	1,826,882.35
a2) Remuneraciones al Personal de Carácter Transitorio	0.00	0.00	0.00	0.00	0.00	0.00
a3) Remuneraciones Adicionales y Especiales	516,257.04	0.00	516,257.04	3,325.83	3,325.83	512,931.21
a4) Seguridad Social	661,607.76	0.00	661,607.76	34,181.06	34,181.06	627,426.70
a5) Otras Prestaciones Sociales y Económicas	0.00	0.00	0.00	0.00	0.00	0.00
a6) Previsiones	0.00	0.00	0.00	0.00	0.00	0.00
a7) Pago de Estímulos a Servidores Públicos	0.00	0.00	0.00	0.00	0.00	0.00
B. Materiales y Suministros (B=b1+b2+b3+b4+b5+b6+b7+b8+b9)	463,109.28	122,287.53	585,397.23	254,205.54	254,205.54	331,191.69
b1) Materiales de Administración, Emisión de Documentos y Artículos Oficiales	121,438.16	124,831.63	246,267.79	164,961.05	164,961.05	81,306.14
b2) Alimentos y Utensilios	27,744.98	0.00	27,744.98	12,352.08	12,352.08	15,392.88
b3) Materias Primas y Materiales de Producción y Comercialización	37,324.92	0.00	37,324.92	0.00	0.00	37,324.92
b4) Materiales y Artículos de Construcción y de Reparación	44,790.00	0.00	44,790.00	5,288.74	5,288.74	39,503.26
b5) Productos Químicos, Farmacéuticos y de Laboratorio	34,681.08	0.00	34,681.08	0.00	0.00	34,681.08

UNIVERSIDAD POLITÉCNICA DEL MAR Y LA SIERRA
Estado Analítico del Ejercicio del Presupuesto de Egresos Detallado - LDF
Clasificación por Objeto del Gasto (Capítulo y Concepto)

DEL 1 DE ENERO AL 31 DE MARZO DE 2018

(Pesos)

b6) Combustibles, Lubricantes y Aditivos	100,777.32	0.00	100,777.32	52,086.51	52,086.61	48,688.71
b7) Vestuario, Blancos, Prendas de Protección y Artículos Deportivos	49,885.32	-2,543.68	47,341.64	8,247.80	8,247.60	39,094.04
b8) Materiales y Suministros Para Seguridad	0.00	0.00	0.00	0.00	0.00	0.00
b9) Herramientas, Refacciones y Accesorios Menores	46,469.52	0.00	46,469.52	11,268.86	11,268.86	35,200.66
C. Servicios Generales (C=c1+c2+c3+c4+c5+c6+c7+c8+c9)	524,358.16	-10,942.74	513,415.42	132,865.78	132,866.78	380,246.04
c1) Servicios Básicos	131,532.58	0.00	131,532.58	16,848.62	16,848.62	114,783.96
c2) Servicios de Arrendamiento	0.00	8,700.00	8,700.00	0.00	0.00	8,700.00
c3) Servicios Profesionales, Científicos, Técnicos y Otros Servicios	74,979.74	-40,730.62	34,249.12	116.00	116.00	34,133.12
c4) Servicios Financieros, Bancarios y Comerciales	54,894.69	4,888.92	59,783.61	11,164.08	11,164.08	48,189.53
c5) Servicios de Instalación, Reparación, Mantenimiento y Conservación	126,225.50	24,296.00	152,491.50	51,996.20	51,996.20	100,495.70
c6) Servicios de Comunicación Social y Publicidad	11,197.48	3,317.60	14,515.08	3,317.60	3,317.60	11,197.48
c7) Servicios de Traslado y Viáticos	113,841.81	-11,184.64	102,656.37	49,396.28	49,396.28	53,260.09
c8) Servicios Oficiales	1,710.73	0.00	1,710.73	0.00	0.00	1,710.73
c9) Otros Servicios Generales	7,776.03	0.00	7,776.03	0.00	0.00	7,776.03
D. Transferencias, Asignaciones, Subsidios y Otras Ayudas (D=d1+c2+d3+d4+d5+d6+d7+d8+d9)	0.00	0.00	0.00	0.00	0.00	0.00
d1) Transferencias Internas y Asignaciones al Sector Público	0.00	0.00	0.00	0.00	0.00	0.00
d2) Transferencias al Resto del Sector Público	0.00	0.00	0.00	0.00	0.00	0.00
d3) Subsidios y Subvenciones	0.00	0.00	0.00	0.00	0.00	0.00
d4) Ayudas Sociales	0.00	0.00	0.00	0.00	0.00	0.00
d5) Pensiones y Jubilaciones	0.00	0.00	0.00	0.00	0.00	0.00
d6) Transferencias a Fideicomisos, Mandatos y Otros Análogos	0.00	0.00	0.00	0.00	0.00	0.00
d7) Transferencias a la Seguridad Social	0.00	0.00	0.00	0.00	0.00	0.00
d8) Donativos	0.00	0.00	0.00	0.00	0.00	0.00
d9) Transferencias al Exterior	0.00	0.00	0.00	0.00	0.00	0.00
E. Bienes Muebles, Inmuebles e Intangibles (E=e1+e2+e3+e4+e5+e6+e7+e8+e9)	250,000.00	1,348.42	251,348.42	9,042.46	9,042.46	254,443.96
e1) Mobiliario y Equipo de Administración	0.00	0.00	0.00	0.00	0.00	0.00
e2) Mobiliario y Equipo Educativo y Recreativo	0.00	8,887.02	8,887.02	4,443.06	4,443.06	4,443.96
e3) Equipo e Instrumental Médico y de Laboratorio	0.00	0.00	0.00	0.00	0.00	0.00
e4) Vehículos y Equipo de Transporte	250,000.00	0.00	250,000.00	0.00	0.00	250,000.00
e5) Equipo de Defensa y Seguridad	0.00	0.00	0.00	0.00	0.00	0.00
e6) Maquinaria, Otros Equipos y Herramientas	0.00	4,599.40	4,599.40	4,599.40	4,599.40	0.00
e7) Activos Biológicos	0.00	0.00	0.00	0.00	0.00	0.00
e8) Bienes Inmuebles	0.00	0.00	0.00	0.00	0.00	0.00
e9) Activos Intangibles	0.00	0.00	0.00	0.00	0.00	0.00
F. Inversión Pública (F=f1+f2+f3)	0.00	0.00	0.00	0.00	0.00	0.00
f1) Obra Pública en Bienes de Dominio Público	0.00	0.00	0.00	0.00	0.00	0.00
f2) Obra Pública en Bienes Propios	0.00	0.00	0.00	0.00	0.00	0.00
f3) Proyectos Productivos y Acciones de Fomento	0.00	0.00	0.00	0.00	0.00	0.00
G. Inversiones Financieras y Otras Provisiones (G=g1+g2+g3+g4+g5+g6+g7)	0.00	0.00	0.00	0.00	0.00	0.00
g1) Inversiones Para el Fomento de Actividades Productivas	0.00	0.00	0.00	0.00	0.00	0.00
g2) Acciones y Participaciones de Capital	0.00	0.00	0.00	0.00	0.00	0.00
g3) Compra de Títulos y Valores	0.00	0.00	0.00	0.00	0.00	0.00
g4) Concesión de Préstamos	0.00	0.00	0.00	0.00	0.00	0.00
g5) Inversiones en Fideicomisos, Mandatos y Otros Análogos	0.00	0.00	0.00	0.00	0.00	0.00
Fideicomiso de Desastres Naturales (Informativo)						

UNIVERSIDAD POLITÉCNICA DEL MAR Y LA SIERRA
 Estado Analítico del Ejercicio del Presupuesto de Egresos Detallado - LDF
 Clasificación por Objeto del Gasto (Capítulo y Concepto)

DEL 1 DE ENERO AL 31 DE MARZO DE 2018

(Pesos)

06) Otras Inversiones Financieras	0.00	0.00	0.00	0.00	0.00	0.00
07) Provisiones para Contingencias y Otras Erogaciones Especiales	0.00	0.00	0.00	0.00	0.00	0.00
H. Participaciones y Aportaciones (H=h1+h2+h3)	0.00	0.00	0.00	0.00	0.00	0.00
h1) Participaciones	0.00	0.00	0.00	0.00	0.00	0.00
h2) Aportaciones	0.00	0.00	0.00	0.00	0.00	0.00
h3) Convenios	0.00	0.00	0.00	0.00	0.00	0.00
I. Deuda Pública (I=i1+i2+i3+i4+i5+i6+i7)	0.00	0.00	0.00	0.00	0.00	0.00
i1) Amortización de la Deuda Pública	0.00	0.00	0.00	0.00	0.00	0.00
i2) Intereses de la Deuda Pública	0.00	0.00	0.00	0.00	0.00	0.00
i3) Comisiones de la Deuda Pública	0.00	0.00	0.00	0.00	0.00	0.00
i4) Gastos de la Deuda Pública	0.00	0.00	0.00	0.00	0.00	0.00
i5) Costo por Coberturas	0.00	0.00	0.00	0.00	0.00	0.00
i6) Apoyos Financieros	0.00	0.00	0.00	0.00	0.00	0.00
i7) Adeudos de Ejercicios Fiscales Anteriores (ADEFAS)	0.00	0.00	0.00	0.00	0.00	0.00
III. Total de Egresos (III = I + II)	17,234,535.00	1,383,140.11	18,617,675.11	4,370,272.95	4,360,329.77	14,247,402.16

UNIVERSIDAD POLITÉCNICA DEL MAR Y LA SIERRA
 Estado Analítico del Ejercicio del Presupuesto de Egresos Detallado - LDF
 Clasificación Administrativa

DEL 1 DE ENERO AL 31 DE MARZO DE 2018

(Pesos)

I. Gasto No Etiquetado (I=A)	11,360,927.00	1,258,308.48	12,609,235.48	2,296,955.87	2,287,012.69	10,312,279.61
A. UNIVERSIDAD POLITÉCNICA DEL MAR Y LA SIERRA	11,360,927.00	1,258,308.48	12,609,235.48	2,296,955.87	2,287,012.69	10,312,279.61
II. Gasto Etiquetado (I=A)	5,883,608.00	124,831.83	6,008,439.83	2,073,317.08	2,073,317.08	3,935,122.55
A. UNIVERSIDAD POLITÉCNICA DEL MAR Y LA SIERRA	5,883,608.00	124,831.83	6,008,439.83	2,073,317.08	2,073,317.08	3,935,122.55
III. Total de Egresos (III = I + II)	17,234,535.00	1,383,140.31	18,617,675.31	4,370,272.95	4,360,329.77	14,247,402.16

UNIVERSIDAD POLITÉCNICA DEL MAR Y LA SIERRA
Estado Analítico del Ejercicio del Presupuesto de Egresos Detallado - LDF
Clasificación Funcional (Finalidad y Función)

DEL 1 DE ENERO AL 31 DE MARZO DE 2018

(Pesos)

b2) Vivienda y Servicios a la Comunidad	0.00	0.00	0.00	0.00	0.00	0.00
b3) Salud	0.00	0.00	0.00	0.00	0.00	0.00
b4) Recreación, Cultura y Otras Manifestaciones Sociales	0.00	0.00	0.00	0.00	0.00	0.00
b5) Educación	5,983,608.00	0.00	5,983,608.00	1,948,465.45	1,948,465.45	3,995,122.55
b6) Protección Social	0.00	0.00	0.00	0.00	0.00	0.00
b7) Otros Asuntos Sociales	0.00	0.00	0.00	0.00	0.00	0.00
C. Desarrollo Económico (C=c1+c2+c3+c4+c5+c6+c7+c8+c9)	0.00	0.00	0.00	0.00	0.00	0.00
c1) Asuntos Económicos, Comerciales y Laborales en General	0.00	0.00	0.00	0.00	0.00	0.00
c2) Agropecuaria, Silvicultura, Pesca y Caza	0.00	0.00	0.00	0.00	0.00	0.00
c3) Combustibles y Energía	0.00	0.00	0.00	0.00	0.00	0.00
c4) Minería, Manufacturas y Construcción	0.00	0.00	0.00	0.00	0.00	0.00
c5) Transportes	0.00	0.00	0.00	0.00	0.00	0.00
c6) Comunicaciones	0.00	0.00	0.00	0.00	0.00	0.00
c7) Turismo	0.00	0.00	0.00	0.00	0.00	0.00
c8) Ciencia, Tecnología e Innovación	0.00	0.00	0.00	0.00	0.00	0.00
c9) Otras Industrias y Otros Asuntos Económicos	0.00	0.00	0.00	0.00	0.00	0.00
D. Otras No Clasificadas en Funciones Anteriores (D=d1+d2+d3+d4)	0.00	0.00	0.00	0.00	0.00	0.00
d1) Transacciones de la Deuda Pública / Costo Financiero de la Deuda	0.00	0.00	0.00	0.00	0.00	0.00
d2) Transferencias, Participaciones y Aportaciones Entre Diferentes Niveles y Órganos de Gobierno	0.00	0.00	0.00	0.00	0.00	0.00
d3) Saneamiento del Sistema Financiero	0.00	0.00	0.00	0.00	0.00	0.00
d4) Adeudos de Ejercicios Fiscales Anteriores	0.00	0.00	0.00	0.00	0.00	0.00
III. Total de Egresos (III = I + II)	17,234,535.00	1,383,140.11	18,617,675.11	4,370,272.95	4,360,329.77	14,247,402.16

UNIVERSIDAD POLITÉCNICA DEL MAR Y LA SIERRA
Estado Analítico del Ejercicio del Presupuesto de Egresos Detallado - LDF
Clasificación de Servicios Personales por Categoría

DEL 1 DE ENERO AL 31 DE MARZO DE 2018

(Pesos)

I. Gasto No Etiquetado (I=A+B+C+D+E+F)	7,479,174.40	0.00	7,479,174.40	556,000.62	556,000.62	6,923,173.78
A. Personal Administrativo y de Servicio Público	7,479,174.40	0.00	7,479,174.40	556,000.62	556,000.62	6,923,173.78
B. Magisterio						
C. Servicios de Salud (C=c1+c2)						
c1) Personal Administrativo						
c2) Personal Médico, Paramédico y afín						
D. Seguridad Pública						
E. Gastos asociados a la implementación de nuevas leyes federales o reformas a las mismas (E = e1 + e2)						
e1) Nombre del Programa o Ley 1						
e2) Nombre del Programa o Ley 2						
F. Sentencias laborales definitivas						
II. Gasto Etiquetado (II=A+B+C+D+E+F)	4,646,440.56	0.00	4,646,440.56	1,677,200.30	1,677,200.30	2,969,240.26
A. Personal Administrativo y de Servicio Público	4,646,440.56	0.00	4,646,440.56	1,677,200.30	1,677,200.30	2,969,240.26
B. Magisterio						
C. Servicios de Salud (C=c1+c2)						
c1) Personal Administrativo						
c2) Personal Médico, Paramédico y afín						
D. Seguridad Pública						
E. Gastos asociados a la implementación de nuevas leyes federales o reformas a las mismas (E = e1 + e2)						
e1) Nombre del Programa o Ley 1						
e2) Nombre del Programa o Ley 2						
F. Sentencias laborales definitivas						
III. Total del Gasto en Servicios Personales (III = I + II)	12,125,614.96	0.00	12,125,614.96	2,233,200.92	2,233,200.92	9,892,414.04