



CLAVE SEP: 25MSU0103U

E08/074/17

La Cruz, Elota, Sin. 10 de julio de 2017

ASUNTO: Entrega de Información de Cuenta Pública  
Correspondiente al 2do. Trimestre del ejercicio fiscal 2017  
De la Universidad Politécnica del Mar y La Sierra

Lic. Luis Armando Inzunza Camacho  
Director de Contabilidad Gubernamental -  
Secretario Técnico del CEAC, Sinaloa  
Gobierno del Estado de Sinaloa.

Presente. -

Me es muy grato por este conducto saludarlo y a su vez hago entrega de la cuenta pública correspondiente al **2do. Trimestre** del ejercicio fiscal 2017 del ente público **Universidad Politécnica del Mar y la Sierra**, de acuerdo con los lineamientos que marca la Ley General de Contabilidad Gubernamental, la Ley de Disciplina Financiera, así como de la normativa emitida por el Consejo Nacional de Armonización Contable

Sin otro particular que tratar, agradezco como siempre todo su apoyo a esta comunidad Universitaria y quedo a sus apreciables órdenes.

Atentamente



M.C. Jorge Luis Guevara Reynaga  
Rector



C.c.p. Archivo.

SEP

SECRETARÍA DE  
EDUCACIÓN PÚBLICA



Carretera a Potrerillos del Norote K.M. 3 La Cruz, Elota, Sinaloa.

C.P. 82700, Tel. 696.96.104.35

www.upmys.edu.mx



Subsistema de Universidades




UNIVERSIDAD POLITECNICA DEL  
MAR Y LA SIERRA

# UNIVERSIDAD POLITECNICA DEL MAR Y LA SIERRA

## CUENTA PUBLICA

## 2DO TRIMESTRE

## EJERCICIO FISCAL 2017



UNIVERSIDAD POLITÉCNICA  
DEL MAR Y LA SIERRA



# Universidad Politécnica del Mar y la Sierra



UNIVERSIDADES POLITÉCNICAS  
"Gobierno, Empresa y Universidad  
en equipo por la competitividad"  
2016

## Estados financieros armonizados Cuenta Pública 2do. Trim. 2017

CONTABLE	
1	ESTADO DE ACTIVIDADES
2	ESTADO DE SITUACION FINANCIERA
3	ESTADO DE CAMBIOS EN LA SITUACION FINANCIERA
4	ESTADO ANALITICO DEL ACTIVO
5	ESTADO ANALITICO DE LA DEUDA Y OTROS PASIVOS
6	ESTADO DE VARIACION EN LA HACIENDA PUBLICA
7	ESTADO DE FLUJOS DE EFECTIVOS
8	INFORME SOBRE PASIVOS CONTINGENTES
PRESUPUESTARIA	
9	NOTAS A LOS ESTADOS FINANCIEROS
10.1	ESTADO ANALITICO DE INGRESOS POR CLASIFICACIÓN ECONÓMICA
10.2	ESTADO ANALITICO DE INGRESOS POR FUENTE DE FINANCIAMIENTO
10.3	ESTADO ANALITICO DE INGRESOS POR CONCEPTO
11.1	ESTADO ANALITICO DE EGRESOS POR CLASIFICACIÓN ADMINISTRATIVA
11.2	ESTADO ANALITICO DE EGRESOS POR CLASIFICACIÓN ECONÓMICA (TIPO DE GASTO)
11.3	ESTADO ANALITICO DE EGRESOS POR CLASIFICACIÓN POR OBJETO DEL GASTO
11.4	ESTADO ANALITICO DE EGRESOS POR CLASIFICACIÓN FUNCIONAL
12	ENDEUDAMIENTO NETO
13	INTERESES DE LA DEUDA
14	INDICADORES DE POSTURA FISCAL (SE PRESENTA DE MANERA ANUAL)
PROGRAMÁTICA	
15	GASTO POR CATEGORÍA PROGRAMÁTICA
16	PROGRAMAS Y PROYECTOS DE INVERSION
17	INDICADORES DE RESULTADOS
ANEXOS	
18-19	RELACION DE BIENES MUEBLES E INMUEBLES
20	RELACION DE ESQUEMAS BURSÁTILES Y DE COBERTURAS FINANCIERAS

DEL 1 DE ABRIL AL 30 DE JUNIO DE 2017

	SALDO ANT.	ABRIL	MAYO	JUNIO	TOTAL TRIM.	ACUMULADO
<b>INGRESOS Y OTROS BENEFICIOS</b>						
<b>INGRESOS DE GESTIÓN</b>						
Ingresos por Venta de Bienes y Servicios	493,242.00	39,425.00	50,000.00	59,088.00	148,513.00	641,755.00
Ingresos por Venta de Bienes y Servicios de Organismos Descentralizados	493,242.00	39,425.00	50,000.00	59,088.00	148,513.00	641,755.00
<b>PARTICIPACIONES, APORTACIONES, TRANSFERENCIAS, ASIGNACIONES, SUBSIDIOS Y PARTICIPACIONES Y APORTACIONES (Convenios)</b>						
Transferencias, Asignaciones, Subsidios y Otras ayudas	2,001,963.00	411,075.00	411,075.00	1,948,554.00	2,770,704.00	4,772,667.00
Transferencias Internas y Asignaciones del Sector Público	2,001,963.00	411,075.00	411,075.00	1,948,554.00	2,770,704.00	4,772,667.00
<b>OTROS INGRESOS Y BENEFICIOS</b>						
Otros Ingresos y Beneficios Varios	4.89	0.99	0.99	0.52	1.51	6.40
Otros Ingresos y Beneficios Varios	4.89	0.99	0.99	0.52	1.51	6.40
<b>Total de Ingresos</b>	<b>2,495,209.89</b>	<b>450,500.00</b>	<b>461,075.99</b>	<b>2,022,642.52</b>	<b>2,934,218.51</b>	<b>5,429,428.40</b>
<b>GASTOS Y OTRAS PERDIDAS</b>						
<b>GASTOS DE FUNCIONAMIENTO</b>						
<b>Servicios Personales</b>	<b>1,764,355.12</b>	<b>500,441.12</b>	<b>554,076.04</b>	<b>515,389.08</b>	<b>1,669,906.24</b>	<b>3,434,261.36</b>
Remuneraciones al Personal de Carácter Permanente	1,440,240.46	477,516.35	485,174.99	485,209.37	1,447,900.71	2,888,141.17
Remuneraciones Adicionales y Especiales	2,165.68	2,932.50	1,225.76	10,967.63	15,125.89	17,291.57
Seguridad Social	321,948.98	19,992.27	167,675.29	19,212.08	206,879.64	528,628.62
<b>Materiales y Suministros</b>	<b>252,871.31</b>	<b>135,796.19</b>	<b>82,397.51</b>	<b>99,834.42</b>	<b>318,028.12</b>	<b>570,899.43</b>
Materiales de Administración, Emisión de Documentos y Artículos Oficiales	132,763.01	25,777.03	40,148.92	31,961.07	97,887.02	230,650.03
Alimentos y Utensilios	63,043.13	799.00	19,391.80	1,353.10	21,543.90	84,587.03
Materiales y Artículos de Construcción y de Reparación	13,507.42	17,023.09	1,070.49	18,718.04	36,811.62	50,319.04
Productos Químicos, Farmacéuticos y de Laboratorio	7,593.15	40,750.32	650.00	650.00	41,400.32	48,993.47
Combustibles, Lubrificantes y Aditivos	3,921.12	50,315.00	30,885.00	30,885.00	81,180.00	85,101.12
Vestuario, Blancos, Prendas de Protección y Artículos Deportivos	3,834.97	3,834.97	20,533.50	20,533.50	20,533.50	24,368.47
Herramientas, Refacciones y Accesorios Menores	28,208.51	1,131.75	1,252.80	15,287.21	18,671.76	46,880.27
<b>Servicios Generales</b>	<b>514,573.43</b>	<b>99,828.87</b>	<b>152,316.51</b>	<b>218,381.82</b>	<b>470,527.20</b>	<b>985,064.63</b>
Servicios Básicos	45,225.31	16,355.32	10,572.00	28,870.75	55,798.07	101,023.38
Servicios de Arrendamiento	142,729.42	38,772.00	1,856.00	3,213.20	5,069.20	5,069.20
Servicios Profesionales, Científicos y Técnicos y Otros Servicios	13,961.76	2,460.36	15,407.18	12,175.40	31,042.94	45,004.70
Servicios Financieros, Bancarios y Comerciales	92,312.74	21,639.31	50,387.85	139,475.40	211,502.56	303,815.30
Servicios de Instalación, Reparación, Mantenimiento y Conservación	2,402.00	2,402.00	2,402.00	2,402.00	2,402.00	4,804.00
Servicios de Comunicación Social y Publicidad	2,402.00	2,402.00	2,402.00	2,402.00	2,402.00	4,804.00



DEL 1 DE ABRIL AL 30 DE JUNIO DE 2017

	SALDO ANT.	ABRIL	MAYO	JUNIO	TOTAL TRIM.	ACUMULADO
Servicios de Traslado y Viáticos	101,905.70	15,601.88	19,397.45	16,555.48	51,554.81	153,460.51
Servicios Oficiales		5,000.00	2,320.00	986.00	8,306.00	8,306.00
Otros Servicios Generales	116,000.50		23,086.00		23,086.00	139,086.50
<b>TRANSFERENCIAS, ASIGNACIONES, SUBSIDIOS Y OTRAS AYUDAS</b>				<b>15,000.00</b>	<b>15,000.00</b>	<b>15,000.00</b>
<b>Ayudas Sociales</b>				<b>15,000.00</b>	<b>15,000.00</b>	<b>15,000.00</b>
Ayudas Sociales a Instituciones						
<b>PARTICIPACIONES Y APORTACIONES</b>						
<b>INTERESES, COMISIONES Y OTROS GASTOS DE LA DEUDA PÚBLICA</b>						
<b>OTROS GASTOS Y PÉRDIDAS EXTRAORDINARIAS</b>			<b>23,619.45</b>	<b>1,325,613.45</b>	<b>1,349,232.90</b>	<b>1,349,232.90</b>
Estimaciones, Depreciaciones, Deterioros, Obsolescencia y Amortizaciones						
Depreciación de Bienes Muebles				1,276,011.85	1,276,011.85	1,276,011.85
Amortización de Activos Intangibles				49,601.60	49,601.60	49,601.60
Disminución de Bienes por pérdida, obsolescencia y deterioro			23,619.45		23,619.45	23,619.45
<b>Otros Gastos</b>	<b>3,346.07</b>			<b>0.34</b>	<b>0.34</b>	<b>3,346.41</b>
Gastos de Ejercicios Anteriores	3,345.59					3,345.59
Otros Gastos Varios	0.48					0.82
<b>INVERSIÓN PÚBLICA</b>						
<b>Total de Gastos y Otras Pérdidas</b>	<b>2,535,109.93</b>	<b>736,066.18</b>	<b>912,409.51</b>	<b>2,174,219.11</b>	<b>3,822,694.80</b>	<b>6,357,804.73</b>
<b>Ahorro/Desahorro Neto del Ejercicio</b>	<b>-39,900.04</b>	<b>-285,566.18</b>	<b>-451,333.52</b>	<b>-151,576.59</b>	<b>-888,476.29</b>	<b>-928,376.33</b>

Bajo protesta de decir verdad declaramos que los Estados Financieros y sus Notas, son razonablemente correctos y son responsabilidad del emisor

L.C.P. JULIAN DE JESUS RIOS FRANCO

JEFE DE RECURSOS FINANCIEROS Y HUMANOS

M.C. JORGE LUIS GUEVARA REYNAGA

RECTOR

	2017	2016	2017	2016
<b>ACTIVO</b>			<b>PASIVO</b>	
<b>ACTIVO CIRCULANTE</b>			<b>PASIVO CIRCULANTE</b>	
Activo y Equivalentes	3,417,048.83	3,753,105.66	Cuentas por Pagar a Corto Plazo	154,074.21
Bancos/Tesorería	3,417,048.83	3,753,105.66	Proveedores por Pagar a Corto Plazo	23,879.10
Derechos a Recibir Efectivo o Equivalentes	850,647.92	924,437.47	Contratistas por Obras Públicas por Pagar a Corto Plazo	48,400.00
Cuentas por Cobrar a Corto Plazo	844,950.34	844,950.34	Retenciones y Contribuciones por Pagar a Corto Plazo	81,795.11
Deudores Diversos por Cobrar a Corto Plazo	1,960.00	75,471.74	Documentos por Pagar a Corto Plazo	2.09
Deudores por Anticipos de la Tesorería a Corto Plazo	2,218.00	2,218.00	Otros Documentos por Pagar a Corto Plazo	2.09
Otros Derechos a Recibir Efectivo o Equivalentes a Corto Plazo	1,519.58	1,797.39	<b>TOTAL DE PASIVO CIRCULANTE</b>	<b>154,076.30</b>
Derechos a Recibir Bienes o Servicios	10,832.13	128,341.46	<b>TOTAL DEL PASIVO</b>	<b>154,076.30</b>
Anticipo a Proveedores por Adquisición de Bienes y Prestación de Servicios a Corto Plazo	10,832.13	128,341.46	<b>HACIENDA PÚBLICA/PATRIMONIO</b>	
Almacenes	8,265.90	8,265.90	<b>HACIENDA PÚBLICA/PATRIMONIO CONTRIBUIDO</b>	
Almacén de Materiales y Suministros de Consumo	8,265.90	8,265.90	Donaciones de Capital	34,305,652.96
<b>TOTAL DE ACTIVO CIRCULANTE</b>	<b>4,286,794.76</b>	<b>4,814,150.49</b>	Actualización de la Hacienda Pública/Patrimonio	5,910,436.22
<b>ACTIVO NO CIRCULANTE</b>			<b>HACIENDA PÚBLICA (PATRIMONIO GENERADO)</b>	
Bienes Inmuebles, Infraestructura y Construcciones en Proceso	32,732,660.06	30,407,914.56	Resultados de Ejercicios Anteriores	4,271,090.02
Terrenos	1,332,522.51	76,757.43	Rectificaciones de Resultados de Ejercicios Anteriores	110,025.85
Edificios no Habitacionales	30,011,991.94	27,878,870.12	Resultados del Ejercicio (Ahorro/ Desahorro)	-928,376.33
Infraestructura	1,388,145.61	1,388,145.61	<b>TOTAL HACIENDA PÚBLICA/PATRIMONIO</b>	<b>43,668,838.72</b>
Construcciones en Proceso en Bienes Propios	13,602,473.43	8,212,189.84		
Bienes Muebles	4,984,364.80	3,467,198.84		
Mobiliario y Equipo de Administración	3,855,176.86	1,978,288.67		
Mobiliario y Equipo Educativo y Recreativo	2,177,569.48	1,291,597.44		
Equipo e Instrumental Médico y de Laboratorio	1,525,119.00	714,422.00		
Vehículos y Equipo de Transporte	1,060,243.29	760,662.89		
Maquinaria, Otros Equipos y Herramientas	709,997.60	603,617.60		
Activos Intangibles	6,380.00	603,617.60		
Otros Activos Intangibles	7,566,936.17	4,663,080.40		
Depreciación, Deterioro y Amortización Acumulada de Bienes	-1,741,265.56	-1,289,623.86		
Depreciación Acumulada de Bienes Inmuebles	-106,424.45	-76,661.55		
Depreciación Acumulada de Bienes Muebles	-5,526,065.93	-3,181,415.37		
Amortización Acumulada de Activos Intangibles	-193,150.23	-113,379.60		
<b>TOTAL DE ACTIVO NO CIRCULANTE</b>	<b>39,478,194.92</b>	<b>34,560,641.60</b>	<b>TOTAL PASIVO Y HACIENDA PÚBLICA/PATRIMONIO</b>	<b>43,764,989.70</b>
<b>TOTAL DEL ACTIVO</b>	<b>43,764,989.70</b>	<b>39,374,792.09</b>		<b>39,384,220.67</b>

Bajo protesta de decir verdad declaramos que los Estados Financieros y sus Notas, son razonablemente correctos y son responsabilidad del emisor.

L.C.P. JULIAN DE JESUS ROS FRANCO

JEFE DE RECURSOS FINANCIEROS Y HUMANOS

M.C. JORGE LUIS GUEVARA REYNAGA

RECTOR



ESTADO DE CAMBIOS EN LA SITUACION FINANCIERA

DEL 1 DE ABRIL AL 30 DE JUNIO DE 2017

(CIFRAS EN PESOS)

	ORÍGEN	APLICACIÓN
<b>ACTIVO</b>		4,390,197.61
<b>ACTIVO CIRCULANTE</b>	527,355.71	
Efectivo y Equivalentes	336,056.83	
Derechos a Recibir Efectivo o Equivalentes	73,789.55	
Derechos a Recibir Bienes o Servicios	117,509.33	
<b>ACTIVO NO CIRCULANTE</b>		4,917,553.32
Bienes Inmuebles, Infraestructura y Construcciones en Proceso		2,324,745.50
Bienes Muebles		5,390,283.59
Activos Intangibles		106,380.00
Depreciación, Deterioro y Amortización Acumulada de Bienes		2,903,855.77
<b>PASIVO</b>		57,925.32
<b>PASIVO CIRCULANTE</b>		57,925.32
Cuentas por Pagar a Corto Plazo		57,925.32
Documentos por Pagar a Corto Plazo		57,923.23
		2.09
<b>HACIENDA PUBLICA/ PATRIMONIO</b>	4,448,122.93	
<b>HACIENDA PUBLICA/PATRIMONIO CONTRIBUIDO</b>	35,561,428.04	
Donaciones de Capital	34,305,662.96	
Actualización de la Hacienda Pública/Patrimonio	1,255,765.08	
<b>HACIENDA PUBLICA /PATRIMONIO GENERADO</b>		31,113,305.11
Resultados del Ejercicio (Ahorro/ Desahorro)		1,194,780.96
Resultados de Ejercicios Anteriores		30,019,121.42
Rectificaciones de Resultados de Ejercicios Anteriores	110,025.85	

Bajo protesta de decir verdad declaramos que los Estados Financieros y sus Notas, son razonablemente correctos y son responsabilidad del emisor

L.C.P. JULIAN DE JESUS RIOS FRANCO

JEFE DE RECURSOS FINANCIEROS Y HUMANOS

M.C. JORGE LUIS GUEVARA REYNAGA

RECTOR

ESTADO ANALITICO DEL ACTIVO  
DEL 1 DE ABRIL AL 30 DE JUNIO DE 2017

(CIFRAS EN PESOS)

CUENTA CONTABLE		Saldo Inicial (SI) A	Cargos del Periodo B	Abonos del Periodo C	Saldo Final (SF) D=(A+B-C)	Variación del Periodo(SI-SF) (D-A)
1000	<b>ACTIVO</b>	<b>41,966,461.06</b>	<b>9,897,390.87</b>	<b>8,098,862.23</b>	<b>43,764,989.70</b>	<b>1,798,528.64</b>
1100	<b>ACTIVO CIRCULANTE</b>	<b>3,842,698.62</b>	<b>6,298,906.93</b>	<b>5,854,810.77</b>	<b>4,286,794.78</b>	<b>444,096.16</b>
1110	Efectivo y Equivalentes	2,902,256.54	5,803,199.34	5,288,407.05	3,417,048.83	514,792.29
1112	Bancos/Tesorería	2,902,256.54	5,803,199.34	5,288,407.05	3,417,048.83	514,792.29
1120	Derechos a Recibir Efectivo o Equivalentes	926,956.18	319,207.45	395,515.71	850,647.92	-76,308.26
1122	Cuentas por Cobrar a Corto Plazo	920,442.34	216,125.00	291,617.00	844,950.34	-75,492.00
1123	Deudores Diversos por Cobrar a Corto Plazo	2,430.00	98,057.18	98,527.18	1,960.00	-470.00
1125	Deudores por Anticipos de la Tesorería a Corto Plazo	2,218.00	0.00	0.00	2,218.00	0.00
1129	Otros Derechos a Recibir Efectivo o Equivalentes a Corto Plazo	1,865.84	5,025.27	5,371.53	1,519.58	-346.26
1130	Derechos a Recibir Bienes o Servicios	5,220.00	176,500.14	170,888.01	10,832.13	5,612.13
1131	Anticipo a Proveedores por Adquisición de Bienes y Prestación de Servicios a Cor	5,220.00	176,500.14	170,888.01	10,832.13	5,612.13
1150	Almacenes	8,265.90	0.00	0.00	8,265.90	0.00
1151	Almacén de Materiales y Suministros de Consumo	8,265.90	0.00	0.00	8,265.90	0.00
1200	<b>ACTIVO NO CIRCULANTE</b>	<b>38,123,762.44</b>	<b>3,598,483.94</b>	<b>2,244,051.46</b>	<b>39,478,194.92</b>	<b>1,354,432.48</b>
1230	Bienes Inmuebles, Infraestructura y Construcciones en Proceso	31,663,679.64	1,936,321.82	867,341.40	32,732,660.06	1,068,980.42
1231	Terrenos	1,332,522.51	0.00	0.00	1,332,522.51	0.00
1233	Edificios no Habitacionales	28,075,670.12	1,936,321.82	0.00	30,011,991.94	1,936,321.82
1234	Infraestructura	1,388,145.61	0.00	0.00	1,388,145.61	0.00
1236	Construcciones en Proceso en Bienes Propios	867,341.40	0.00	867,341.40	0.00	-867,341.40
1240	Bienes Muebles	11,997,691.42	1,655,878.62	51,096.61	13,602,473.43	1,604,782.01
1241	Mobiliario y Equipo de Administración	4,997,670.46	3,944.00	17,249.66	4,984,364.80	-13,305.66
1242	Mobiliario y Equipo Educacional y Recreativo	2,862,078.63	1,026,945.18	33,846.95	3,855,176.86	993,098.23
1243	Equipo e Instrumental Médico y de Laboratorio	1,552,580.04	624,989.44	0.00	2,177,569.48	624,989.44
1244	Vehículos y Equipo de Transporte	1,525,119.00	0.00	0.00	1,525,119.00	0.00
1246	Maquinaria, Otros Equipos y Herramientas	1,060,243.29	0.00	0.00	1,060,243.29	0.00
1250	Actvos Intangibles	709,997.60	0.00	0.00	709,997.60	0.00
1254	Licencias	703,617.60	0.00	0.00	703,617.60	0.00
1259	Otros Actvos Intangibles	6,380.00	0.00	0.00	6,380.00	0.00
1260	Depreciación, Deterioro y Amortización Acumulada de Bienes	-6,247,606.22	6,283.50	1,325,613.45	-7,566,936.17	-1,319,329.95
1261	Depreciación Acumulada de Bienes Inmuebles	-1,741,265.56	0.00	0.00	-1,741,265.56	0.00
1262	Depreciación Acumulada de Infraestructura	-106,424.45	0.00	0.00	-106,424.45	0.00
1263	Depreciación Acumulada de Bienes Muebles	-4,255,872.38	5,788.30	1,276,011.85	-5,526,095.93	-1,270,223.55
1265	Amortización Acumulada de Actvos Intangibles	-144,043.83	495.20	49,601.60	-193,150.23	-49,106.40

Bajo protesta de decir verdad declaramos que los Estados Financieros y sus Notas, son razonablemente correctos y son responsabilidad del emisor

L.C.P. JULIAN DE JESUS RIOS FRANCO

JEFE DE RECURSOS FINANCIEROS Y  
HUMANOS

M.C. JORGE LUIS GUEVARA REYNAGA

RECTOR



(CIFRAS EN PESOS)

Denominación de las Deudas	Saldo Inicial del Periodo A	Financiamiento B	Amortización C	Endeudamiento o Neto D=B-C	Saldo Final del Periodo E=A+D	Intereses
<b>DEUDA PÚBLICA</b>						
<b>Corto Plazo</b>						
<b>Deuda Interna</b>						
Instituciones de Crédito	0.00	0.00	0.00	0.00	0.00	0.00
Titulos y Valores	0.00	0.00	0.00	0.00	0.00	0.00
Arrendamientos Financieros	0.00	0.00	0.00	0.00	0.00	0.00
<b>Subtotal Corto Plazo</b>	<b>0.00</b>	<b>0.00</b>	<b>0.00</b>	<b>0.00</b>	<b>0.00</b>	<b>0.00</b>
<b>Largo Plazo</b>						
<b>Deuda Interna</b>						
Instituciones de Crédito	0.00	0.00	0.00	0.00	0.00	0.00
Titulos y Valores	0.00	0.00	0.00	0.00	0.00	0.00
Arrendamientos Financieros	0.00	0.00	0.00	0.00	0.00	0.00
<b>Subtotal Largo Plazo</b>	<b>0.00</b>	<b>0.00</b>	<b>0.00</b>	<b>0.00</b>	<b>0.00</b>	<b>0.00</b>
<b>Otros Pasivos</b>	<b>98,089.71</b>	<b>0.00</b>	<b>0.00</b>	<b>0.00</b>	<b>96,150.98</b>	<b>0.00</b>
<b>Total Deuda y Otros Pasivos</b>	<b>98,089.71</b>	<b>0.00</b>	<b>0.00</b>	<b>0.00</b>	<b>96,150.98</b>	<b>0.00</b>

Bajo protesta de decir verdad declaramos que los Estados Financieros y sus Notas, son razonablemente correctos y son responsabilidad del emisor

L.C.F. JULIAN DE JESUS RIOS FRANCO

JEFE DE RECURSOS FINANCIEROS Y  
HUMANOS

M.C. JORGE LUIS GUEVARA REYNAGA

RECTOR

CONCEPTO	Hacienda Publica / Patrimonio Contibuido	Hacienda Publica / Patrimonio Generado de Ejercicios Anteriores	Hacienda Publica / Patrimonio Generado del Ejercicio	Ajustes por Cambio de Valor	Total
Rectificaciones de Resultados de Ejercicios Anteriores	110,025.85	0.00	0.00	0.00	110,025.85
Patrimonio Neto Inicial Ajustado del Ejercicio	4,654,671.14	0.00	0.00	0.00	4,654,671.14
Aportaciones	0.00	0.00	0.00	0.00	0.00
Donaciones de Capital	0.00	0.00	0.00	0.00	0.00
Actualización de la Hacienda Pública/Patrimonio	4,654,671.14	0.00	0.00	0.00	4,654,671.14
<b>Variaciones de la Hacienda Pública / Patrimonio Neto del Ejercicio</b>	<b>0.00</b>	<b>34,290,211.44</b>	<b>266,404.63</b>	<b>0.00</b>	<b>34,556,616.07</b>
Resultados del Ejercicio (Ahorro/ Desahorro)	0.00	0.00	266,404.63	0.00	266,404.63
Resultados de Ejercicios Anteriores	0.00	34,290,211.44	0.00	0.00	34,290,211.44
Revalúos	0.00	0.00	0.00	0.00	0.00
Reservas	0.00	0.00	0.00	0.00	0.00
<b>Hacienda Publica/Patrimonio Neto Final del Ejercicio 2016</b>	<b>4,764,696.99</b>	<b>34,290,211.44</b>	<b>266,404.63</b>	<b>0.00</b>	<b>39,321,313.06</b>
<b>Cambios en la Hacienda Publica/Patrimonio Neto del Ejercicio 2017</b>	<b>35,561,428.04</b>	<b>0.00</b>	<b>0.00</b>	<b>0.00</b>	<b>35,561,428.04</b>
Aportaciones	0.00	0.00	0.00	0.00	0.00
Donaciones de Capital	34,305,662.96	0.00	0.00	0.00	34,305,662.96
Actualización de la Hacienda Pública/Patrimonio	1,255,765.08	0.00	0.00	0.00	1,255,765.08
<b>Variaciones de la Hacienda Pública / Patrimonio Neto del Ejercicio 2017</b>	<b>0.00</b>	<b>-30,019,121.42</b>	<b>-1,194,780.96</b>	<b>0.00</b>	<b>-31,213,902.38</b>
Resultados del Ejercicio (Ahorro/ Desahorro)	0.00	0.00	-1,194,780.96	0.00	-1,194,780.96
Resultados de Ejercicios Anteriores	0.00	-30,019,121.42	0.00	0.00	-30,019,121.42
Revalúos	0.00	0.00	0.00	0.00	0.00
Reservas	0.00	0.00	0.00	0.00	0.00
<b>Saldo Neto en la Hacienda Publica/Patrimonio 2017</b>	<b>40,326,125.03</b>	<b>4,271,090.02</b>	<b>-928,376.33</b>	<b>0.00</b>	<b>43,668,838.72</b>

L.C.P. JULIAN DE JESUS RIOS FRANCO

JEFE DE RECURSOS FINANCIEROS Y HUMANOS

M.C. JORGE LUIS GUEVARA REYNAGA

RECTOR

Bajo protesta de decir verdad declaramos que los Estados Financieros y sus Notas, son razonablemente correctos y son responsabilidad del emisor



DEL 1 DE ABRIL AL 30 DE JUNIO DE 2017

(CIFRAS EN PESOS)

<b>Flujos de Efectivo de las Actividades de Gestión</b>	<b>2017</b>	<b>2016</b>
<b>Origen</b>	<b>2,934,218.51</b>	<b>3,369,302.00</b>
Ingresos por Venta de Bienes y Servicios	148,513.00	363,545.00
Participaciones y Aportaciones	15,000.00	0.00
Transferencias, Asignaciones y Subsidios y Otras Ayudas	2,770,704.00	3,005,757.00
Otros Orígenes de Operación	1.51	0.00
<b>Aplicación</b>	<b>3,822,694.80</b>	<b>3,789,326.16</b>
Servicios Personales	1,669,906.24	1,506,086.15
Materiales y Suministros	318,028.12	241,378.98
Servicios Generales	470,527.20	618,734.43
Ayudas Sociales	15,000.00	0.00
Otras Aplicaciones de Operación	1,349,233.24	1,423,126.60
<b>Flujos netos de Efectivo por Actividades de Operación</b>	<b>-888,476.29</b>	<b>-420,024.16</b>
<b>Flujos de Efectivo de las Actividades de Inversión</b>	<b>2017</b>	<b>2016</b>
<b>Origen</b>	<b>4,932,995.12</b>	<b>1,450,883.18</b>
Bienes Inmuebles, Infraestructura y Construcciones en Proceso	867,341.40	0.00
Bienes Muebles	51,096.61	0.00
Otros Orígenes de Inversión	4,014,557.11	1,450,883.18
<b>Aplicación</b>	<b>3,598,483.94</b>	<b>1,373,929.79</b>
Bienes Inmuebles, Infraestructura y Construcciones en Proceso	1,936,321.82	964,141.40
Bienes Muebles	1,655,878.62	409,788.39
Otras Aplicaciones de Inversión	6,283.50	0.00
<b>Flujos netos de Efectivo por Actividades de Inversión</b>	<b>1,334,511.18</b>	<b>76,953.39</b>
<b>Flujos de Efectivo de las Actividades de Financiamiento</b>	<b>2017</b>	<b>2016</b>
<b>Origen</b>	<b>1,550,425.39</b>	<b>7,410,483.46</b>
Otros Orígenes de Financiamiento	1,550,425.39	7,410,483.46
<b>Aplicación</b>	<b>1,481,667.99</b>	<b>7,457,622.50</b>
Otras Aplicaciones de Financiamiento	1,481,667.99	7,457,622.50
<b>Flujos Netos de Efectivo por Actividades de Financiamiento</b>	<b>68,757.40</b>	<b>-47,139.04</b>
<b>Incremento/Disminución Neta en el Efectivo y Equivalentes al Efectivo</b>	<b>514,792.29</b>	<b>-390,209.81</b>
Efectivo y Equivalentes al Efectivo al Inicio del Ejercicio	2,902,256.54	4,143,315.47
Efectivo y Equivalentes al Efectivo al Final del Ejercicio	3,417,048.83	3,753,105.66

Bajo protesta de decir verdad declaramos que los Estados Financieros y sus Notas, son razonablemente correctos y son responsabilidad del emisor

L.C.P. JULIAN DE JESUS RIOS FRANCO

JEFE DE RECURSOS FINANCIEROS Y  
HUMANOS

M.C. JORGE LUIS GUEVARA REYNAGA

RECTOR

CONCEPTO	DESCRIPCION	IMPORTE
Juicios		0.0 0.0
Garantias		0.0 0.0
Avales		0.0 0.0
Pensiones y Jubilaciones		0.0
Prima de Antigüedad		0.0
Pensiones y Jubilaciones		0.0
<b>TOTAL DE PASIVOS CONTINGENTES</b>		<b>0.0</b>

Bajo protesta de decir verdad declaramos que los Estados Financieros y sus Notas, son razonablemente correctos y son responsabilidad del emisor.

L.C.P. JULIAN DE JESUS RIOS FRANCO

JEFE DE RECURSOS FINANCIEROS Y  
HUMANOS

M.C. JORGE LUIS GUEVARA REYNAGA

RECTOR





# UNIVERSIDAD POLITÉCNICA DEL MAR Y LA SIERRA

IC-NEF-09

## NOTAS A LOS ESTADOS FINANCIEROS

AL 30 DE JUNIO DE 2017

### a) NOTAS DE DESGLOSE

#### I) Notas al Estado de Situación Financiera

##### Activo

##### 1) Efectivo y Equivalentes

Descripción	2017	2016
Bancos/Tesorería	3,417,048.83	3,753,105.66

##### 2) Derechos a Recibir Efectivo y Equivalentes y Bienes o Servicios a Recibir

Descripción	2017	2016
Cuentas por Cobrar a Corto Plazo	844,950.34	844,950.34
Deudores Diversos por Cobrar a Corto Plazo	1,960.00	75,471.74
Deudores por Anticipos de la Tesorería a Corto Plazo	2,218.00	2,218.00
Otros Derechos a Recibir Efectivo o Equivalentes a Corto Plazo	1,519.58	1,797.39

##### 3) Bienes Disponibles para su Transformación o Consumo (inventarios)

Descripción	2017	2016
Terrenos	1,332,522.51	76,757.43
Edificios no Habitacionales	30,011,991.94	27,978,870.12
Infraestructura	1,388,145.61	1,388,145.61
Construcciones en Proceso en Bienes Propios	0.00	964,141.40

##### 4) Inversiones Financieras

##### 5) Bienes Muebles, Inmuebles e Intangibles

Descripción	2017	2016
Mobiliario y Equipo de Administración	4,997,670.46	3,467,198.84
Mobiliario y Equipo Educativo y Recreativo	3,862,101.60	1,978,288.67
Equipo e Instrumental Médico y de Laboratorio	2,802,558.92	1,291,597.44
Vehículos y Equipo de Transporte	1,525,119.00	714,422.00
Maquinaria, Otros Equipos y Herramientas	1,060,243.29	760,662.89

##### 6) Estimaciones y Deterioros

Descripción	2017	2016
Depreciación Acumulada de Bienes Inmuebles	1,741,265.56	1,289,623.88
Depreciación Acumulada de Infraestructura	106,424.45	78,661.55
Depreciación Acumulada de Bienes Muebles	5,526,095.93	3,181,415.37
Amortización Acumulada de Activos Intangibles	193,150.23	113,379.60

##### 7) Otros Activos

##### Pasivo

##### 1) Cuentas por Pagar a Corto Plazo

Descripción	2017	2016
Proveedores por Pagar a Corto Plazo	0.00	23,879.10
Retenciones y Contribuciones por Pagar a Corto Plazo	96,150.98	81,795.11
Otros Documentos por Pagar a Corto Plazo	0.00	2.09

##### 2) Cuentas por Pagar a Largo Plazo

## II) Notas al Estado de Actividades

### Ingresos de Gestión

#### 1) Ingresos Presupuestales

Descripción	2017	2016
Ingresos por Venta de Bienes y Servicios de Organismos Descentralizados	641,755.00	613,811.50
Convenios	15,000.00	0.00
Transferencias Internas y Asignaciones del Sector Público	4,772,667.00	0.00

#### 2) Otros Ingresos

Descripción	2017	2016
Otros Ingresos y Beneficios Varios	6.40	0.00

### Gastos y Otras Perdidas

#### 1) Gastos Presupuestales

Descripción	2017	2016
Herramientas, Refacciones y Accesorios Menores	46,880.27	33,317.82
Servicios Básicos	101,023.38	87,162.82
Servicios de Arrendamiento	5,069.20	133,343.55
Remuneraciones al Personal de Carácter Permanente	2,888,141.17	2,598,725.80
Remuneraciones Adicionales y Especiales	17,291.57	14,158.64
Seguridad Social	528,828.62	565,891.96
Materiales de Administración, Emisión de Documentos y Artículos Oficiales	230,650.03	135,030.27
Alimentos y Utensilios	84,587.03	71,532.12
Materiales y Artículos de Construcción y de Reparación	50,319.04	60,097.37
Productos Químicos, Farmacéuticos y de Laboratorio	48,993.47	9,041.78
Combustibles, Lubricantes y Aditivos	85,101.12	60,701.90
Vestuario, Blancos, Prendas de Protección y Artículos Deportivos	24,368.47	24,765.26
Servicios Profesionales, Científicos y Técnicos y Otros Servicios	224,495.04	217,738.85
Servicios Financieros, Bancarios y Comerciales	45,004.70	47,066.20
Servicios de Instalación, Reparación, Mantenimiento y Conservación	303,815.30	258,696.69
Servicios de Comunicación Social y Publicidad	4,804.00	16,162.53
Servicios de Traslado y Viáticos	153,460.51	120,688.36
Servicios Oficiales	8,306.00	13,680.00
Otros Servicios Generales	139,086.50	96,942.55
Ayudas Sociales a Instituciones	15,000.00	0.00

#### 2) Otros Gastos

Descripción	2017	2016
Depreciación de Bienes Muebles	1,276,011.85	921,499.40
Amortización de Activos Intangibles	49,601.60	30,180.90
Disminución de Bienes por pérdida, obsolescencia y deterioro	23,619.45	0.00
Gastos de Ejercicios Anteriores	3,345.59	0.00
Otros Gastos Varios	0.82	0.00

## III) Notas al Estado de Variación de la Hacienda Pública

Descripción	2017	2016
HACIENDA PUBLICA/PATRIMONIO CONTRIBUIDO	40,861,319.02	4,654,671.14
Donaciones de Capital	34,950,882.80	0.00
Actualización de la Hacienda Pública/Patrimonio	5,910,436.22	4,654,671.14
HACIENDA PUBLICA /PATRIMONIO GENERADO	4,381,115.87	34,299,640.02
Resultados de Ejercicios Anteriores	4,271,090.02	34,290,211.44
Revalúos	0.00	0.00
Rectificaciones de Resultados de Ejercicios Anteriores	110,025.85	0.00

## IV) Notas al Estado de Flujos de Efectivo

## 1) Efectivo y Equivalentes

Descripción	2017	2016
Bancos/Tesorería	3,417,048.83	3,753,105.66

## 2) Adquisición de Bienes Muebles e Inmuebles

Descripción	
Bienes Inmuebles, Infraestructura y Construcciones en Proceso	2,656,793.66
Terrenos	720,471.84
Edificios no Habitacionales	1,936,321.82
Infraestructura	0.00
Construcciones en Proceso en Bienes Propios	0.00
Bienes Muebles	3,549,778.95
Mobiliario y Equipo de Administración	512,520.10
Mobiliario y Equipo Educativo y Recreativo	1,665,708.70
Equipo e Instrumental Médico y de Laboratorio	1,249,978.88
Vehículos y Equipo de Transporte	0.00
Maquinaria, Otros Equipos y Herramientas	121,571.27



## V) Conciliación Presupuestaria y Contable

### 1) Conciliación entre los Ingresos Presupuestarios y Contables

<b>1. Ingresos Presupuestarios</b>		<b>5,429,422.00</b>
<b>2. Más Ingresos contables no presupuestarios</b>		<b>6.40</b>
Incremento por Variación de Inventarios	0.00	
Disminución del Exceso de Estimaciones por Pérdida o Deterioro u Obsolescencia	0.00	
Disminución del Exceso de Provisiones	0.00	
Otros Ingresos y Beneficios Varios	6.40	
Otros Ingresos contables no presupuestarios	0.00	
<b>3. Menos Ingresos presupuestarios no contables</b>		<b>0.00</b>
Productos de capital	0.00	
Aprovechamientos de capital	0.00	
Ingresos derivados de financiamientos	0.00	
Otros ingresos presupuestarios no contables	0.00	
<b>Ingresos Contables (4 = 1 + 2 - 3)</b>		<b>5,429,428.40</b>



## 2) Conciliación entre los Egresos Presupuestarios y Contables

<b>1. Total de egresos (presupuestarios)</b>		<b>6,326,822.67</b>
<b>2. Menos egresos presupuestarios no contables</b>		<b>1,326,595.87</b>
Mobiliario y equipo de administración	512,520.10	
Mobiliario y equipo educacional y recreativo	650,504.50	
Equipo e instrumental médico y de laboratorio	0.00	
Vehículos y equipo de transporte	0.00	
Equipo de defensa y seguridad	0.00	
Maquinaria, otros equipos y herramientas	121,571.27	
Activos biológicos	0.00	
Bienes inmuebles	0.00	
Activos intangibles	42,000.00	
Obra pública en bienes propios	0.00	
Acciones y participaciones de capital	0.00	
Compra de títulos y valores	0.00	
Inversiones en fideicomisos, mandatos y otros análogos	0.00	
Provisiones para contingencias y otras erogaciones especiales	0.00	
Amortización de la deuda pública	0.00	
Adeudos de ejercicios fiscales anteriores (adefas)	0.00	
Otros Egresos Presupuestales No Contables		
<b>3. Más gastos contables no presupuestales</b>		<b>1,352,579.31</b>
Estimaciones, Depreciaciones, Deterioros, Obsolescencia y Amortizaciones	1,349,232.90	
Provisiones	0.00	
Disminución de Inventarios	0.00	
Aumento por Insuficiencia de Estimaciones por Pérdida o Deterioro u Obsol	0.00	
Aumento por Insuficiencia de Provisiones	0.00	
Otros Gastos	3,346.41	
Otros Gastos Contables No Presupuestales	0.00	
<b>Total de Gasto Contable (4 = 1 - 2 + 3)</b>		<b>6,352,806.11</b>

**b) NOTAS DE MEMORIA (CUENTAS DE ORDEN)**

**a) CUENTAS DE ORDEN DEUDORAS**

8110	Ley de Ingresos Estimada	12,566,950.00
8130	Modificaciones a la Ley de Ingresos Estimada	1,432,901.07
8220	Presupuesto de Egresos por Ejercer	7,697,386.54
8240	Presupuesto de Egresos Comprometido	35,856.86
8270	Presupuesto de Egresos Pagado	6,326,822.67

**CUENTAS DE ORDEN ACREEDORAS**

8120	Ley de Ingresos por Ejecutar	8,570,429.07
8150	Ley de Ingresos Recaudada	5,429,422.00
8210	Presupuesto de Egresos Aprobado	12,566,950.00
8230	Modificaciones al Presupuesto de Egresos Aprobado	1,493,116.07







## UNIVERSIDAD POLITECNICA DEL MAR Y LA SIERRA

NOTAS A LOS ESTADOS FINANCIEROS

AL 30 DE JUNIO DE 2017

### c) NOTAS DE GESTIÓN ADMINISTRATIVA

#### 01.- Introducción

Los Estados Financieros de los entes públicos, proveen de información financiera a los principales usuarios de la misma, al congreso y a los ciudadanos.

El objetivo del presente documento es la revelación del contexto y de los aspectos económicos-financieros más relevantes que influyeron en las decisiones del periodo, y que deberán ser considerados en la elaboración de los estados financieros para la mayor comprensión de los mismos y sus particularidades.

De esta manera, se informa y explica la respuesta del gobierno a las condiciones relacionadas con la información financiera de cada periodo de gestión; además, de exponer aquellas políticas que podrían afectar la toma de decisiones en periodos posteriores.

#### 02.- Panorama Económico y Financiero

La Universidad Politécnica del Mar y La Sierra opera con recursos del Estado y de la Federación según convenio de colaboración firmado entre el Estado de Sinaloa y la federación, así como la captación de Recursos Propios por los conceptos de cobro de Derechos (inscripciones, reinscripciones, examen de ingreso, examen de recuperación, constancia escolar, reposición de credencial), cobro de Productos (fotocopiado, aportación mensual de cafetería)

#### 03.- Autorización e Historia

a).- Fecha de creación del ente:

La Universidad Politécnica del Mar y la Sierra es un organismo público descentralizado del Gobierno del Estado de Sinaloa, con personalidad jurídica y patrimonio propios, sectorizado a la Secretaría de Educación Pública y Cultura, fundada el 14 de junio de 2013 a partir del Decreto emitido por el C. Gobernador Constitucional del Estado de Sinaloa con domicilio en el Municipio de Elota.

b).- Principales cambios en su estructura:

La Universidad Politécnica del Mar y La Sierra ha sufrido cambios en su estructura básica desde su creación, mismos que ha autorizado la H. Junta Directiva en los informes realizados por la Institución, en apego a la normatividad emitida por la Coordinación de Universidades Tecnológicas y Politécnicas en cuanto a estructura organizacional y de acuerdo a la posibilidad presupuestal asignada para su funcionamiento.

#### 04.- Organización y Objeto Social

##### a).- Objeto social

La Universidad Politécnica del Mar y La Sierra forma parte del Sistema de Educación Superior del Gobierno del Estado de Sinaloa y adopta el modelo educativo del Subsistema de Universidades Politécnicas, con apego a las normas, políticas y lineamientos establecidos en común acuerdo, entre las autoridades educativas estatales y federales.

Con base en el acuerdo de creación, el objeto de la institución es:

- I.- Impartir educación superior en los niveles de profesional asociado, licenciatura, especialización, maestría y Doctorado, así como cursos de actualización en sus diversas modalidades, incluyendo educación a distancia, para preparar profesionales con una sólida formación científica, tecnológica y en valores, conscientes del contexto nacional e internacional, en lo económico, político, social, del medio ambiente y cultural;
- II.- Realizar la investigación aplicada y desarrollo tecnológico, pertinentes para el desarrollo económico y social de la región, del Estado y de la Nación;
- III.- Difundir el conocimiento y la cultura a través de la extensión universitaria y la formación a lo largo de la vida;
- IV.- Fomentar la vinculación interinstitucional;
- V.- Prestar servicios tecnológicos y de asesoría, que contribuyan a mejorar el desempeño de las empresas y de otras organizaciones de la región y del Estado, principalmente;
- VI.- Impartir programas de educación continua con orientación a la capacitación para el trabajo y al fomento de la cultura tecnológica en la región y en el Estado;
- VII.- Fomentar la investigación buscando encaminarla a la generación, difusión, transferencia, adaptación y aplicación del conocimiento, con la finalidad de presentar alternativas de solución a la variada y diversa problemática regional, estatal, nacional e internacional;
- VIII.- Pugnar por la difusión de la cultura, orientándola a la preservación, difusión y divulgación del desarrollo científico, tecnológico, artístico y cultural de la humanidad, así como a la vinculación de los programas con sectores sociales e instituciones del Estado, la región, el país y el extranjero, y;
- IX.- Ejecutar cualquier otro que permita consolidar el modelo educativo con base en competencias.

##### b).- Principal actividad

Impartir educación superior en los niveles de profesional asociado, licenciatura, especialización, maestría y doctorado, así como cursos de actualización en sus diversas modalidades, incluyendo educación a distancia, para preparar profesionales con una sólida formación científica, tecnológica y en valores, conscientes del contexto nacional e internacional, en lo económico, político, social, del medio ambiente y cultural;

##### c).- Ejercicio fiscal





Ejercicio Fiscal 2017

d).- Régimen jurídico

La Universidad Politécnica del Mar y La Sierra es un Organismo Público Descentralizado del Gobierno del Estado de Sinaloa, creado por Decreto.

e).- Consideraciones fiscales del ente: revelar el tipo de contribuciones que esté obligado a pagar o retener.

**IMPUESTO SOBRE LA RENTA**

- I. Declaración anual informativa de los ingresos obtenidos y los gastos efectuados del régimen de personas morales con fines no lucrativos.
- II. Impuesto sobre la renta.
- III. Entero de retenciones mensuales de ISR por sueldos y salarios.
- IV. Declaración Informativa mensual de Proveedores.

**IMPUESTO AL VALOR AGREGADO**

-No aplica, Art. 3 de Ley del IVA..."Los Estados, el Distrito Federal y los Municipios, así como sus organismos descentralizados no efectuarán la retención a que se refiere este párrafo."

**IMPUESTO EMPRESARIAL A TASA ÚNICA**

-No contribuyente por la percepción de sus ingresos conforme al artículo 4 fracción I de la Ley del Impuesto Empresarial a Tasa Única-

**IMPUESTO SOBRE NOMINAS**

Contribuyente por los pagos efectuados por servicios personales subordinados conforme al art. 17 de la la Ley de Hacienda del Estado de Sinaloa.

f).- Estructura organizacional básica

H. Junta Directiva

UPMyS-R-100 Rectoría

UPMyS-R-100-1 Asistente de Rectoría

UPMyS-R-100-2 Chofer del Rector

UPMyS-R-100-3 Abogado General

UPMyS-R-101 Jefe del Departamento de Vinculación (Estancias y Estadías)

UPMyS-R-101-1 Bibliotecario

UPMyS-R-102 Jefe de Oficina de Incubadora de Empresas

UPMyS-R-103 Jefe de Oficina de Idiomas

UPMyS-R-104 Jefe de Departamento de Asesorías y Tutorías

UPMyS-R-105 Jefe de Departamento de Servicios Informáticos

UPMyS-SAC-200 Secretario Académico

UPMyS-SAC-200-1 Asistente Administrativo

UPMyS-SAC-201 Jefe de Oficina de Programa Académico

UPMyS-SAC-202 Jefe de Departamento de Servicios Escolares

UPMyS-SAC-203 Profesor de Tiempo Completo "PTC A"

UPMyS-SAC-204 Profesor de Tiempo Completo "PTC B"

UPMyS-SAC-205 Profesor de Tiempo Completo "PTC C"

UPMyS-SAC-206 Profesor de Asignatura "A"

UPMyS-SAC-207 Profesor de Asignatura "B"

UPMyS-SAC-208 Profesor de Asignatura "C"



UPMyS-SAC-209 Asistente Académico  
UPMyS-SAD-300 Secretaría Administrativa  
UPMyS-SAD-300-1 Asistente Administrativo  
UPMyS-SAD-301 Jefe de Departamento de Recursos Financieros y Humanos  
UPMyS-SAD-301-1 Jefe de Oficina de Contabilidad  
UPMyS-SAD-302 Jefe de Planeación  
UPMyS-SAD-303 Jefe de Departamento de Recursos Materiales y Servicios generales  
UPMyS-SAD-303-1 Jefe de Oficina de Almacén y Activo Fijo  
UPMyS-SAD-303-2 Técnicos de Mantenimiento  
UPMyS-SAD-303-3 Chofer Gestor

g).- Fideicomisos, mandatos y análogos de los cuales es fideicomitente o fideicomisario.  
-No Aplica-

#### **05.- Bases de Preparación de los Estados Financieros**

a).- Los Estados Financieros y la información emanada de la contabilidad se sujeta a criterios de utilidad, confiabilidad, relevancia comprensibilidad y de comparación. así como a otros atributos asociados a cada uno de ellos como oportunidad, veracidad, representatividad, objetividad, suficiencia, posibilidad de predicción e importancia relativa, con el fin de alcanzar la modernización y armonización que la Ley de Contabilidad Gubernamental determina.

Los registros se efectúan considerando la base acumulativa para la integración de la información presupuestaria y contable. Las contabilizaciones de las transacciones de gastos se realizan conforme a la fecha de su realización independientemente de la de su pago y la del ingreso se registra cuando existe jurídicamente el derecho de cobro.

El sistema facilita el reconocimiento de las operaciones de ingresos, gastos, activos, pasivos y patrimoniales.

Los Estados Financieros están apegados a las Normas de Información Financiera, Ley General de Contabilidad Gubernamental, Marco Conceptual de Contabilidad Gubernamental, Manual de Contabilidad Gubernamental y Medidas de Racionalidad, Disciplina y Eficiencia del Gasto Público.

Se observan las disposiciones legales locales aplicables en la Ley de Ingresos y presupuesto de egresos 2017, la Ley de Hacienda para los Municipios del Estado de Sinaloa, ley de Fiscalización del Estado de Sinaloa.

b).- La normatividad aplicada para el reconocimiento, valuación y revelación de los diferentes rubros de la información financiera, así como las bases de medición utilizadas para la elaboración de los estados financieros; por ejemplo: costo histórico, valor de realización, valor razonable, valor de recuperación o cualquier otro método empleado y los criterios de aplicación de los mismos.

c).- Postulados básicos.

d).- Normatividad supletoria. En caso de emplear varios grupos de normatividades (normatividades supletorias), deberá realizar la justificación razonable correspondiente, su alineación con los PBCG y





a las características cualitativas asociadas descritas en el MCCG (documentos publicados en el Diario Oficial de la Federación, agosto 2009).

e).- Para las entidades que por primera vez estén implementando la base devengado de acuerdo a la Ley de Contabilidad, deberán:

- Revelar las nuevas políticas de reconocimiento.

De acuerdo a lo establecido por el CONAC.

INGRESOS

Devengado. - Cuando exista jurídicamente el derecho al cobro.

Recaudado. - Cuando existe el cobro en efectivo o cualquier otro medio de pago

EGRESOS

Comprometido. - Cuando se existe la aprobación por una autoridad competente de un acto administrativo, u otro instrumento jurídico que formaliza una relación jurídica con terceros para la adquisición de bienes y servicios.

Devengado. - Cuando se reconoce de una obligación de pago a favor de terceros por la recepción de conformidad de bienes, servicios contratados.

Ejercido. - Cuando se emite una cuanta por liquidar aprobada por la autoridad competente

Pagado. - Cuando se realiza la cancelación total o parcial de las obligaciones de pago.

-Plan de implementación:

Se inicia el registro de las operaciones en BASE DEVENGADO a partir del mes de enero de 2014, con el apoyo de un sistema contable que integra el total de las operaciones del Ente: Ingresos, Sueldos, Predial, Pagos, Contabilidad, Presupuesto, Cuenta Pública, etc.

-Revelar los cambios en las políticas, la clasificación y medición de las mismas, así como su impacto en la información financiera.

#### **06.- Políticas de Contabilidad Significativas**

Las principales políticas contables de la Universidad se resumen a continuación:

Los estados financieros están en pesos históricos y no reconocen los efectos de la inflación en la información financiera contenidos en las Normas de Información Financiera, en tanto la CONAC no emita lo conducente.

La información se elabora conforme a las normas, criterios y principios técnicos emitidos por la CONAC y las disposiciones legales aplicables, obedeciendo a las mejores prácticas contables.

Para la clasificación y registro de las operaciones presupuestarias y contables se alinea el Clasificador por Objeto del Gasto, Clasificador por Tipo de Gasto, Clasificador Funcional del Gasto y Clasificador por Rubro de Ingresos emitidos por la Secretaría de Finanzas del Gobierno del Estado de Hidalgo al Plan de Cuentas emitido por la CONAC.

a).- Actualización: se informará del método utilizado para la actualización del valor de los activos, pasivos y Hacienda Pública y/o patrimonio y las razones de dicha elección. Así como informar de la desconexión o reconexión inflacionaria.

Se revalúa el importe correspondiente a Terrenos por realizarse proceso de escrituración de predio

donde se asienta el edificio de docencia 1, el total representa el valor catastral asignado por el Municipio de Elota.

b).- Informar sobre la realización de operaciones en el extranjero y de sus efectos en la información financiera gubernamental.

-No Aplica-

c).- Método de valuación de la inversión en acciones de Compañías subsidiarias no consolidadas y asociadas.

-No Aplica -

d).- Sistema y método de valuación de inventarios y costo de lo vendido.

-No Aplica -

e).- Beneficios y empleados: revelar el cálculo de la reserva actuarial, valor presente de los ingresos esperados comparado con el valor presente de la estimación de gastos tanto de los beneficiarios actuales como futuros.

-Las obligaciones que se deriven por concepto de indemnizaciones y compensaciones al personal, en ciertos casos de despido y renuncia se reconocen en el ejercicio en que se pagan. Las obligaciones por beneficios proyectados y/o actuales, así como el costo neto del periodo, referentes al boletín B-3 "Beneficios a los empleados", no se cuantifican ni se registran, ya que es política del organismo considerarlos como gastos en el ejercicio en que ocurran.

f).- Provisiones: objetivo de su creación, monto y plazo.

-No Aplica -

g).- Reservas: objetivo de su creación, monto y plazo.

-No Aplica -

h).- Cambios en políticas contables y corrección de errores junto con la revelación de los efectos que se tendrá en la información financiera del ente público, ya sea retrospectivos o prospectivos.

Los estados financieros, están en pesos históricos y no reconocen los efectos de la inflación en la información financiera contenidos en el boletín B-10 de las Normas de Información Financiera (NIFS), y sus adecuaciones emitidos por el Instituto Mexicano de Contadores Públicos, A.C.

La entidad registra sus propiedades y equipo a costo de adquisición, (excepto donación en proceso de regularización), incluyendo el costo de traslado, impuestos, reparaciones mayores y mejoras a los activos.

i).- Reclasificaciones: Se deben revelar todos aquellos movimientos entre cuentas por efectos de cambios en los tipos de operaciones.

-No Aplica -

j).- Depuración y cancelación de saldos.

-Se realizan por observaciones de auditoria a estados financieros efectuadas al ente público por auditor externo certificado e informando al máximo órgano de gobierno de la entidad-





## 07.- Posición en Moneda Extranjera y Protección por Riesgo Cambiario

a).- Activos en moneda extranjera

-No Aplica -

b).- Pasivos en moneda extranjera

-No Aplica -

c).- Posición en moneda extranjera

-No Aplica -

d).- Tipo de cambio

-No Aplica -

e).- Equivalente en moneda nacional

-No Aplica -

## 08.- Reporte Analítico del Activo

a).- Vida útil o porcentajes de depreciación, deterioro o amortización utilizados en los diferentes tipos de activos.

De acuerdo a los parámetros de estimación de vida útil y porcentajes de depreciación sugeridos por la CONAC, los bienes de la Universidad Politécnica del Mar y la Sierra son afectados de la siguiente manera:

Concepto	Años de vida útil	% de depreciación anual
<b>BIENES INMUEBLES, INFRAESTRUCTURA Y CONSTRUCCIONES EN PROCESO</b>		
Viviendas	50	2
Edificios No Habitacionales	30	3.3
Infraestructura	25	4
Otros Bienes Inmuebles	20	5
<b>BIENES MUEBLES</b>		
<b>Mobiliario y Equipo de Administración</b>		
Muebles de Oficina y Estantería	10	10
Muebles, Excepto De Oficina Y Estantería	10	10
Equipo de Cómputo y de Tecnologías de la Información	3	33.3
Otros Mobiliarios y Equipos de Administración	10	10
<b>Mobiliario y Equipo Educativo y Recreativo</b>		

Concepto	Años de vida útil	% de depreciación anual
Equipos y Aparatos Audiovisuales	3	33.3
Aparatos Deportivos	5	20
Cámaras Fotográficas y de Video	3	33.3
Otro Mobiliario y Equipo Educativo y Recreativo	5	20
<b>Equipo e Instrumental Médico y de Laboratorio</b>		
Equipo Médico y de Laboratorio	5	20
Instrumental Médico y de Laboratorio	5	20
<b>Equipo de Transporte</b>		
Automóviles y Equipo Terrestre	5	20
Carrocerías y Remolques	5	20
Equipo Aeroespacial	5	20
Equipo Ferroviario	5	20
Embarcaciones	5	20
Otros Equipos de Transporte	5	20
<b>Equipo de Defensa y Seguridad<sup>1</sup></b>	*	*
<b>Maquinaria, Otros Equipos y Herramientas</b>		
Maquinaria y Equipo Agropecuario	10	10
Maquinaria y Equipo Industrial	10	10
Maquinaria y Equipo de Construcción	10	10
Sistemas de Aire Acondicionado, Calefacción y de Refrigeración Industrial y Comercial	10	10
Equipo de Comunicación y Telecomunicación	10	10
Equipos de Generación Eléctrica, Aparatos y Accesorios Eléctricos	10	10
Herramientas y Máquinas-Herramienta	10	10
Otros Equipos	10	10
<b>Activos Biológicos</b>		
Bovinos	5	20
Porcinos	5	20
Aves	5	20
Ovinos y Caprinos	5	20
Peces y Acuicultura	5	20

Concepto	Años de vida útil	% de depreciación anual
Equinos	5	20
Especies Menores y de Zoológico	5	20
Árboles y Plantas	5	20
Otros Activos Biológicos	5	20

b).- Cambios en el porcentaje de depreciación o valor residual de los activos.  
-No Aplica -

c) Importe de los gastos capitalizados en el ejercicio, tanto financieros como de investigación y desarrollo:  
No se tienen este tipo de gastos

d) Riesgos por tipo de cambio o tipo de interés de las inversiones financieras:  
No se tienen inversiones financieras en moneda extranjera

e) Valor activado en el ejercicio de los bienes construidos por la entidad:  
Los bienes construidos durante 2012 se reconocen dentro de ACTIVO a su costo histórico, de conformidad con el artículo 29 de la Ley General de Contabilidad Gubernamental.

f) Otras circunstancias de carácter significativo que afecten el activo, tales como bienes en garantía, señalados en embargos, litigios, títulos de inversiones entregados en garantías, baja significativa del valor de inversiones financieras, etc.:  
No se tienen situaciones importantes que afecten los activos del Ente

g) Desmantelamiento de Activos, procedimientos, implicaciones, efectos contables:  
No se tienen desmantelamiento de Activos

h) Administración de activos; planeación con el objetivo de que el ente los utilice de manera más efectiva:  
Se utilizan los activos con la operación y mantenimiento óptimo.



**Adicionalmente, se deben incluir las explicaciones de las principales variaciones en el activo, en cuadros comparativos como sigue:**

a) Inversiones en valores:

No se tienen inversiones en valores.

b) Patrimonio de Organismos descentralizados de Control Presupuestario Indirecto:

No se tiene Patrimonio en Organismos descentralizados de Control Presupuestario Indirecto

c) Inversiones en empresas de participación mayoritaria:

No se tiene inversión en este tipo de empresas.

d) Inversiones en empresas de participación minoritaria:

No se tiene inversión en este tipo de empresas.

e) Patrimonio de organismos descentralizados de control presupuestario directo, según corresponda:

No se tiene Patrimonio en Organismos descentralizados de Control Presupuestario directo

#### **09.- Fideicomisos, Mandatos y Análogos**

a).- Por ramo administrativo que los reporta

-No Aplica -

b).- Enlistar los de mayor monto de disponibilidad, relacionando aquéllos que conforman el 80% de las disponibilidades.

-No Aplica -

#### **10.- Reporta de la Recaudación**

a).- Análisis del comportamiento de la recaudación correspondiente al ente público o cualquier tipo de ingreso, de forma separada los ingresos locales de los federales.

#### **CEDULA DE INGRESOS Y EGRESOS EJERCICIO 2017**

<b>UNIVERSIDAD POLITECNICA DEL MAR Y LA SIERRA CÉDULA DE INGRESOS EJERCICIO 2017</b>					
<b>MES</b>	<b>ESTATALES</b>	<b>FEDERALES</b>	<b>INGRESOS PROPIOS</b>	<b>INGRESOS EXTRAORDINARIOS</b>	<b>TOTALES</b>
Enero	\$411,075.00	\$256,246.00	\$263,800.00	\$0.00	\$931,121.00
Febrero	\$411,075.00	\$0.00	\$60,968.07	\$0.00	\$472,043.07

Marzo	\$411,075.00	\$512,492.00	\$168,478.82	\$0.00	\$1,092,045.82
Abril	\$411,075.00	\$0.00	\$39,425.00	\$0.00	\$450,500.00
Mayo	\$411,075.00	\$0.00	\$50,000.99	\$0.00	\$461,075.99
Junio	\$411,075.00	\$1,537,479.00	\$59,088.52	\$15,000.00	\$2,022,642.52
Julio	\$0.00	\$0.00	\$0.00	\$0.00	\$0.00
Agosto	\$0.00	\$0.00	\$0.00	\$0.00	\$0.00
Septiembre	\$0.00	\$0.00	\$0.00	\$0.00	\$0.00
Octubre	\$0.00	\$0.00	\$0.00	\$0.00	\$0.00
Noviembre	\$0.00	\$0.00	\$0.00	\$0.00	\$0.00
Diciembre	\$0.00	\$0.00	\$0.00	\$0.00	\$0.00
<b>TOTAL</b>	<b>\$2,466,450.00</b>	<b>\$2,306,217.00</b>	<b>\$641,761.40</b>	<b>\$15,000.00</b>	<b>\$5,429,428.40</b>

b).- Proyección de la recaudación e ingresos en el mediano plazo.

**PROYECCION DE LA RECAUDACION E INGRESOS EN EL MEDIANO PLAZO**

<b>INGRESOS POR RECAUDAR SUBSIDIO ESTATAL 2016</b>	<b>SERVICIOS PERSONALES</b>		<b>GASTO OPERATIVO</b>		<b>TOTALES</b>
	<b>1RA QNA.</b>	<b>2DA QNA.</b>	<b>1RA QNA.</b>	<b>2DA QNA.</b>	
Enero	\$137,019.50	\$137,019.50	\$68,518.00	\$68,518.00	\$411,075.00
Febrero	\$137,019.50	\$137,019.50	\$68,518.00	\$68,518.00	\$411,075.00
Marzo	\$137,019.50	\$137,019.50	\$68,518.00	\$68,518.00	\$411,075.00
Abril	\$137,019.50	\$137,019.50	\$68,518.00	\$68,518.00	\$411,075.00
Mayo	\$137,019.50	\$137,019.50	\$68,518.00	\$68,518.00	\$411,075.00
Junio	\$137,019.50	\$137,019.50	\$68,518.00	\$68,518.00	\$411,075.00
Julio	\$137,019.50	\$137,019.50	\$68,518.00	\$68,518.00	\$411,075.00
Agosto	\$137,019.50	\$137,019.50	\$68,518.00	\$68,518.00	\$411,075.00
Septiembre	\$137,019.50	\$137,019.50	\$68,518.00	\$68,518.00	\$411,075.00
Octubre	\$137,019.50	\$137,019.50	\$68,518.00	\$68,518.00	\$411,075.00
Noviembre	\$137,019.50	\$137,019.50	\$68,518.00	\$68,518.00	\$411,075.00
Diciembre	\$410,960.00	\$410,960.00	\$68,523.50	\$68,523.50	\$958,967.00
<b>TOTAL DEL PRESUPUESTO 2016</b>	<b>\$1,918,174.50</b>	<b>\$1,918,174.50</b>	<b>\$822,221.50</b>	<b>\$822,221.50</b>	<b>\$5,480,792.00</b>



**PROYECCION DE LA RECAUDACION E INGRESOS EN EL MEDIANO PLAZO**

<b>INGRESOS POR RECAUDAR SUBSIDIO ESTATAL 2017</b>	<b>SERVICIOS PERSONALES</b>		<b>GASTO OPERATIVO</b>		<b>TOTALES</b>
	<b>1RA QNA.</b>	<b>2DA QNA.</b>	<b>1RA QNA.</b>	<b>2DA QNA.</b>	
Enero	\$137,019.50	\$137,019.50	\$68,518.00	\$68,518.00	\$411,075.00
Febrero	\$137,019.50	\$137,019.50	\$68,518.00	\$68,518.00	\$411,075.00
Marzo	\$137,019.50	\$137,019.50	\$68,518.00	\$68,518.00	\$411,075.00
Abril	\$137,019.50	\$137,019.50	\$68,518.00	\$68,518.00	\$411,075.00
Mayo	\$137,019.50	\$137,019.50	\$68,518.00	\$68,518.00	\$411,075.00
Junio	\$137,019.50	\$137,019.50	\$68,518.00	\$68,518.00	\$411,075.00
Julio	\$137,019.50	\$137,019.50	\$68,518.00	\$68,518.00	\$411,075.00
Agosto	\$137,019.50	\$137,019.50	\$68,518.00	\$68,518.00	\$411,075.00
Septiembre	\$137,019.50	\$137,019.50	\$68,518.00	\$68,518.00	\$411,075.00
Octubre	\$137,019.50	\$137,019.50	\$68,518.00	\$68,518.00	\$411,075.00
Noviembre	\$137,019.50	\$137,019.50	\$68,518.00	\$68,518.00	\$411,075.00
Diciembre	\$410,960.00	\$410,960.00	\$68,523.50	\$68,523.50	\$958,967.00
<b>TOTAL DEL PRESUPUESTO 2016</b>	<b>\$1,918,174.50</b>	<b>\$1,918,174.50</b>	<b>\$822,221.50</b>	<b>\$822,221.50</b>	<b>\$5,480,792.00</b>

<b>INGRESOS POR RECAUDAR SUBSIDIO FEDERAL 2017 UPMYS</b>	<b>TOTAL</b>
ENERO	\$422,771.00
FEBRERO	\$422,771.00
MARZO	\$422,771.00
ABRIL	\$673,791.00
MAYO	\$442,336.00
JUNIO	\$442,336.00
JULIO	\$442,336.00
AGOSTO	\$442,336.00
SEPTIEMBRE	\$442,336.00
OCTUBRE	\$442,336.00
NOVIEMBRE	\$442,336.00
DICIEMBRE	\$545,152.00
<b>TOTAL PRESUPUESTO 2016</b>	<b>\$5,583,608.00</b>



## **11.- Información sobre la Deuda y el Reporte Analítico de la Deuda**

a) Utilizar al menos los siguientes indicadores: deuda respecto al PIB y deuda respecto a la recaudación tomando, como mínimo, un período igual o menor a 5 años.

-No se tiene Deuda Pública-

b) Información de manera agrupada por tipo de valor gubernamental o instrumento financiero en la que se considere intereses, comisiones, tasa, perfil de vencimiento y otros gastos de la deuda.

Se anexará la información en las notas de desglose.

## **12.- Calificaciones otorgadas**

Informar, tanto del ente público como cualquier transacción realizada, que haya sido sujeta a una calificación crediticia.

-No Aplica -

## **13.- Proceso de Mejora**

a).- Principales Políticas de control interno

b).- Medidas de desempeño financiero, metas y alcance.

## **14.- Información por Segmentos**

Cuando se considere necesario se podrá revelar la información financiera de manera segmentada debido a la diversidad de las actividades y operaciones que se realizan los entes públicos, ya que la misma proporciona información acerca de las diferentes actividades operativas en las cuales participa, de los productos o servicios que maneja, de las diferentes áreas geográficas, de los grupos homogéneos con el objetivo de entender el desempeño del ente, evaluar mejor los riesgos y beneficios del mismo; y entenderlo como un todo y sus partes integrantes.

Consecuentemente, esta información contribuye al análisis más preciso de la situación financiera, grados y fuentes de riesgo y crecimiento potencial de negocio.

## **15.- Eventos Posteriores al Cierre**

El ente público informará el efecto en sus estados financieros de aquellos hechos ocurridos en el periodo posterior al que informa, que proporcionan mayor evidencia sobre eventos que le afectan económicamente y que no se conocían a la fecha de cierre.

## **16.- Partes Relacionadas**

Se debe establecer por escrito que no existen partes relacionadas que pudieran ejercer influencia significativa sobre la toma de decisiones financieras y operativas.

-No Aplica -



## 17.- Responsabilidad sobre la Presentación Razonable de los Estados Financieros

Los Estados Financieros deberán estar rubricados en cada página de los mismos e incluir al final la siguiente leyenda:

"Bajo protesta de decir verdad declaramos que los Estados Financieros y sus notas, son razonablemente correctos y son responsabilidad del emisor".

Las notas descritas son parte integral de los Estados Financieros  
de la Universidad Politécnica del Mar y la Sierra al mes de

JUNIO

2017





**L.C.P. JULIAN DE JESUS RIOS FRANCO  
JEFE DE RECURSOS FINANCIEROS Y HUMANOS  
UNIVERSIDAD POLITECNICA DEL MAR Y LA SIERRA**

# UNIVERSIDAD POLITÉCNICA DEL MAR Y LA SIERRA

## ESTADO ANALITICO DE PRESUPUESTO DE INGRESOS/CLASIFICACION ECONOMICA A DE JUNIO DE 2017

CLASIF. ECONOMICA	Ingreso					Diferencia (6 = 5 - 1)
	Estimado (1)	Ampliaciones y Reducciones (2)	Modificado (3 = 1 + 2)	Devengado (4)	Recaudado (5)	
<b>1000 INGRESOS</b>						
1100 INGRESOS CORRIENTES	12,566,950.00	1,432,901.07	13,999,851.07	5,429,422.00	5,429,422.00	-7,137,528.00
1160 Venta de Bienes y Servicios de Entidades del bierno Federal Ingresos de Explotación de Enti:	12,566,950.00	1,432,901.07	13,999,851.07	5,429,422.00	5,429,422.00	-7,137,528.00
1161 Ventas de establecimientos no de mercado	1,502,550.00	0.00	1,502,550.00	641,755.00	641,755.00	-860,795.00
1180 Transferencias, Asignaciones y Donativos Corrientes Recibidos	1,502,550.00	0.00	1,502,550.00	641,755.00	641,755.00	-860,795.00
1182 Del sector público	11,064,400.00	1,432,901.07	12,497,301.07	4,787,667.00	4,787,667.00	-6,276,733.00
	11,064,400.00	1,432,901.07	12,497,301.07	4,787,667.00	4,787,667.00	-6,276,733.00
<b>Total</b>	<b>12,566,950.00</b>	<b>1,432,901.07</b>	<b>13,999,851.07</b>	<b>5,429,422.00</b>	<b>5,429,422.00</b>	<b>-7,137,528.00</b>

  
 L.C.P. JULIAN DE JESUS RIOS  
 FRANGO  
 JEFE DE RECURSOS FINANCIEROS Y HUMANOS

  
 M.C. JORGE LUIS GUEVARA  
 REYNAGA  
 RECTOR

**Ingresos excedentes -7,137,528.00**

Bajo protesta de decir verdad declaramos que los Estados Financieros y sus notas, son razonablemente correctos y son responsabilidad del emisor



# UNIVERSIDAD POLITÉCNICA DEL MAR Y LA SIERRA

## ESTADO ANALITICO DE PRESUPUESTO DE INGRESOS/CLASIFICACION FUENTE FINANCIAMIENTO A DE JUNIO DE 2017

CLASIF. FUENTE FINANCIAMIENTO	Ingreso					Diferencia (6 = 5 - 1)
	Estimado (1)	Ampliaciones y Reducciones (2)	Modificado (3 = 1 + 2)	Devengado (4)	Recaudado (5)	
4 INGRESOS PROPIOS	1,502,550.00	0.00	1,502,550.00	641,755.00	641,755.00	-860,795.00
5 RECURSOS FEDERALES	5,585,608.00	-1,396,745.07	6,980,353.07	2,306,217.00	2,306,217.00	-3,277,391.00
6 RECURSOS ESTATALES	5,480,793.00	36,156.00	5,516,948.00	2,481,450.00	2,481,450.00	-2,999,342.00
<b>Total</b>	<b>12,566,950.00</b>	<b>1,432,901.07</b>	<b>13,999,851.07</b>	<b>5,429,422.00</b>	<b>5,429,422.00</b>	<b>-7,137,528.00</b>

**Total** **13,999,851.07**  
**5,429,422.00**  
**Ingresos excedentes** **-7,137,528.00**

  
 L.C.P. JULIAN DE JESUS RIOS  
 FRANCO  
 JEFE DE RECURSOS FINANCIEROS Y  
 HUMANOS

  
 M.C. JORGE LUIS GUEVARA  
 REYNAGA  
 RECTOR

Bajo protesta de decir verdad declaramos que los Estados Financieros y sus notas, son razonablemente correctos y son responsabilidad del emisor

# UNIVERSIDAD POLITÉCNICA DEL MAR Y LA SIERRA

## ESTADO ANALITICO DE PRESUPUESTO DE INGRESOS/CRI A DE JUNIO DE 2017

CLASIF. RUBRO INGRESO	Ingreso					Diferencia (6 = 5 - 1)
	Estimado (1)	Ampliaciones y Reducciones (2)	Modificado (3 = 1 + 2)	Devengado (4)	Recaudado (5)	
<b>700000 Ingresos por ventas de bienes y servicios</b>						
710000 Ingresos por ventas de bienes y servicios de organismos descentralizados	1,502,550.00	0.00	1,502,550.00	641,755.00	641,755.00	-860,795.00
710100 INGRESOS PROPIOS	1,502,550.00	0.00	1,502,550.00	641,755.00	641,755.00	-860,795.00
710101 COLEGIATURAS	1,370,550.00	0.00	1,370,550.00	556,975.00	556,975.00	-813,575.00
710102 OTROS INGRESOS	132,000.00	0.00	132,000.00	84,780.00	84,780.00	-47,220.00
<b>800000 Participaciones y Aportaciones</b>						
830000 Convenios	0.00	15,000.00	15,000.00	15,000.00	15,000.00	15,000.00
830100 CONVENIOS ACADÉMICOS	0.00	15,000.00	15,000.00	15,000.00	15,000.00	15,000.00
830101 CONVENIOS INAPI	0.00	15,000.00	15,000.00	15,000.00	15,000.00	15,000.00
<b>900000 Transferencias, Asignaciones, Subsidios y Otras Ayudas</b>						
910000 Transferencias Internas y Asignaciones al Sector Público	11,064,400.00	0.00	11,064,400.00	4,772,667.00	4,772,667.00	-6,291,733.00
910100 SUBSIDIOS Y SUBVENCIONES	11,064,400.00	0.00	11,064,400.00	4,772,667.00	4,772,667.00	-6,291,733.00
910101 SUBSIDIO ESTATAL	5,480,792.00	0.00	5,480,792.00	2,466,450.00	2,466,450.00	-3,014,342.00
910102 SUBSIDIO FEDERAL	5,583,608.00	0.00	5,583,608.00	2,306,217.00	2,306,217.00	-3,277,391.00
<b>000000 Ingresos devueltos de Financiamientos</b>						
030000 Remanentes de Ejercicios Anteriores	0.00	1,417,901.07	1,417,901.07	0.00	0.00	0.00
030100 Remanentes de Ejercicios Anteriores	0.00	1,417,901.07	1,417,901.07	0.00	0.00	0.00
030101 Proceess	0.00	1,001,195.87	1,001,195.87	0.00	0.00	0.00
030102 PADES	0.00	21,608.20	21,608.20	0.00	0.00	0.00
030103 PFECE	0.00	313,941.00	313,941.00	0.00	0.00	0.00
030104 REMANENTES EJERCICIOS ANTERIORES SUBSIDIO ESTATAL	0.00	21,156.00	21,156.00	0.00	0.00	0.00
030105 REMANENTES EJERCICIOS ANTERIORES SUBSIDIO FEDERAL	0.00	60,000.00	60,000.00	0.00	0.00	0.00
<b>Total</b>	<b>12,566,950.00</b>	<b>1,432,901.07</b>	<b>13,999,851.07</b>	<b>5,429,422.00</b>	<b>5,429,422.00</b>	<b>-7,137,528.00</b>




UNIVERSIDAD POLITÉCNICA DEL MAR Y LA SIERRA

ESTADO ANALITICO DE PRESUPUESTO DE INGRESOS/CRI  
A DE JUNIO DE 2017

CLASIF. RUBRO INGRESO	Ingreso					Diferencia (6 = 5 - 1)
	Estimado (1)	Ampliaciones y Reducciones (2)	Modificado (3 = 1 + 2)	Devengado (4)	Recaudado (5)	

L.C.P. JULIAN DE JESUS RIOS  
FRANCO

JEFE DE RECURSOS FINANCIEROS Y  
HUMANOS

  
M.C. JORGE LUIS GUEVARA  
REYNAGA

RECTOR

Bajo protesta de decir verdad declaramos que los Estados Financieros y sus notas, son razonablemente correctos y son responsabilidad del emisor





**UNIVERSIDAD POLITÉCNICA DEL MAR Y LA SIERRA**  
**ESTADO ANALÍTICO DEL EJERCICIO DEL PRESUPUESTO DE EGRESOS**  
**CLASIFICACION ADMINISTRATIVA**  
**DEL 1 DE ENERO AL 30 DE JUNIO DE 2017**  
 (CIFRAS EN PESOS)

IPT-EA/PECA-11b

Concepto	Egresos						Subejercicio 6 = ( 3 - 4 )
	Aprobado	Ampliaciones/ (Reducciones)	Modificado	Devengado	Pagado		
	(1)	(2)	3 = (1 + 2)	(4)	(5)		
30000 SECTOR PÚBLICO MUNICIPAL	12,566,950.00	1,493,116.07	14,060,066.07	6,326,822.67	6,326,822.67	7,733,243.40	
31000 SECTOR PÚBLICO NO FINANCIERO	12,566,950.00	1,493,116.07	14,060,066.07	6,326,822.67	6,326,822.67	7,733,243.40	
31100 GOBIERNO GENERAL MUNICIPAL	12,566,950.00	1,493,116.07	14,060,066.07	6,326,822.67	6,326,822.67	7,733,243.40	
31120 Entidades Paraestatales y Fideicomisos No Empresariales y No Financieros	12,566,950.00	1,493,116.07	14,060,066.07	6,326,822.67	6,326,822.67	7,733,243.40	
31121 Entidades Paraestatales y Fideicomisos No Empresariales y No Financieros	12,566,950.00	1,493,116.07	14,060,066.07	6,326,822.67	6,326,822.67	7,733,243.40	
<b>TOTAL DEL GASTO</b>	<b>12,566,950.00</b>	<b>1,493,116.07</b>	<b>14,060,066.07</b>	<b>6,326,822.67</b>	<b>6,326,822.67</b>	<b>7,733,243.40</b>	

Concepto	Egresos						Subejercicio 6 = ( 3 - 4 )
	Aprobado (1)	Ampliaciones/ (Reducciones) (2)	Modificado 3 = ( 1 + 2 )	Devengado (4)	Pagado (5)		
30000 SECTOR PÚBLICO MUNICIPAL	12,566,950.00	1,493,116.07	14,060,066.07	6,326,822.67	6,326,822.67	7,733,243.40	
31000 SECTOR PÚBLICO NO FINANCIERO	12,566,950.00	1,493,116.07	14,060,066.07	6,326,822.67	6,326,822.67	7,733,243.40	
31100 GOBIERNO GENERAL MUNICIPAL	12,566,950.00	1,493,116.07	14,060,066.07	6,326,822.67	6,326,822.67	7,733,243.40	
31120 Entidades Parasustantiales y Fideicomisos No Empresariales y No Financieros	12,566,950.00	1,493,116.07	14,060,066.07	6,326,822.67	6,326,822.67	7,733,243.40	
31121 Entidades Parasustantiales y Fideicomisos No Empresariales y No Financieros	12,566,950.00	1,493,116.07	14,060,066.07	6,326,822.67	6,326,822.67	7,733,243.40	
1 UNIVERSIDAD POLITÉCNICA DEL MAR Y LA SIERRA	12,566,950.00	1,493,116.07	14,060,066.07	6,326,822.67	6,326,822.67	7,733,243.40	
<b>TOTAL DEL GASTO</b>	<b>12,566,950.00</b>	<b>1,493,116.07</b>	<b>14,060,066.07</b>	<b>6,326,822.67</b>	<b>6,326,822.67</b>	<b>7,733,243.40</b>	

Bajo protesta de decir verdad declaramos que la información aquí vertida es razonablemente correcta y es responsabilidad del emisor

L.C.P. JULIAN DE JESUS RIOS FRANCO

JEFE DE RECURSOS FINANCIEROS Y HUMANOS

RECTOR

M.C. JORGE LUIS GUEVARA REYNAGA

(CIFRAS EN PESOS)

	Concepto	Egresos						Subejercicio
		Aprobado	Ampliaciones/ (Reducciones)	Modificado	Devengado	Pagado	6 = ( 3 - 4 )	
		(1)	(2)	3 = (1 + 2)	(4)	(5)		
1	Gasto Corriente	12,566,950.00	83,493.31	12,650,443.31	5,000,226.80	5,000,226.80	7,650,216.51	
2	Gasto de Capital	-	-	-	-	-	-	
3	Amortización de la deuda y disminución de pasivos	-	1,409,622.76	1,409,622.76	1,326,595.87	1,326,595.87	83,026.89	
4	Pensiones y Jubilaciones	-	-	-	-	-	-	
5	Participaciones	-	-	-	-	-	-	
<b>TOTAL DEL GASTO</b>		<b>12,566,950.00</b>	<b>1,493,116.07</b>	<b>14,060,066.07</b>	<b>6,326,822.67</b>	<b>6,326,822.67</b>	<b>7,733,243.40</b>	

Bajo protesta de decir verdad declaramos que la información aquí vertida es razonablemente correcta y es responsabilidad del emisor

L.C.P. JULIAN DE JESUS RIOS FRANCO

JEFE DE RECURSOS FINANCIEROS Y HUMANOS



M.C. JORGE LUIS GUEVARA REYNAGA

RECTOR



(CIFRAS EN PESOS)

Concepto	Egresos					Subejercicio 6 = ( 3 - 4 )
	Aprobado (1)	Ampliaciones/ (Reducciones) (2)	Modificado 3 = (1 + 2)	Devengado (4)	Pagado (5)	
10000 SERVICIOS PERSONALES	7,775,925.04	-	7,775,925.04	3,434,262.74	3,434,262.74	4,341,662.30
110000 REMUNERACIONES AL PERSONAL DE CARÁCTER PERMANENTE	5,614,278.72	-10,932.41	5,603,346.31	2,888,142.55	2,888,142.55	2,715,203.76
113000 Sueldos base al personal permanente	5,614,278.72	-10,932.41	5,603,346.31	2,888,142.55	2,888,142.55	2,715,203.76
130000 REMUNERACIONES ADICIONALES Y ESPECIALES	946,770.88	10,932.41	957,703.29	17,291.57	17,291.57	940,411.72
132000 Primas de vacaciones, dominical y gratificación de fin de año	946,770.88	10,932.41	957,703.29	17,291.57	17,291.57	940,411.72
140000 SEGURIDAD SOCIAL	1,214,875.44	-	1,214,875.44	528,828.62	528,828.62	686,046.82
141000 Aportaciones de seguridad social	1,214,875.44	-	1,214,875.44	528,828.62	528,828.62	686,046.82
200000 MATERIALES Y SUMINISTROS	821,186.40	243,785.22	1,064,971.62	570,899.43	570,899.43	494,073.19
210000 MATERIALES	230,046.12	87,002.32	317,048.44	230,650.03	230,650.03	86,398.41
211000 Materiales, útiles y equipos menores de oficina	74,648.04	-3,911.24	70,736.80	62,242.62	62,242.62	8,494.18
212000 Materiales y útiles de impresión y reproducción	7,204.92	624.56	7,829.48	7,251.00	7,251.00	578.48
214000 Materiales, útiles y equipos menores de tecnologías de la información y comunicaciones	34,538.40	13,153.80	47,692.20	47,692.20	47,692.20	-
215000 Material impreso e información digital	3,602.52	82,529.24	86,131.76	80,909.76	80,909.76	5,222.00
216000 Material de limpieza	40,158.60	-	40,158.60	32,554.45	32,554.45	7,604.15
217000 Materiales y útiles de enseñanza	69,893.64	-5,394.04	64,499.60	-	-	64,499.60
220000 ALIMENTOS Y UTENSILIOS	29,540.16	83,266.09	112,806.25	84,587.03	84,587.03	28,219.22
221000 Productos alimenticios para personas	29,540.16	83,266.09	112,806.25	84,587.03	84,587.03	28,219.22
240000 MATERIALES Y ARTÍCULOS DE CONSTRUCCIÓN Y DE REPARACIÓN	96,794.04	25,773.38	122,567.42	50,319.04	50,319.04	72,248.38
241000 Productos minerales no metálicos	9,655.80	-1,034.00	8,621.80	-	-	8,621.80
242000 Cemento y productos de concreto	12,874.32	-297.01	12,577.31	-	-	12,577.31
243000 Cal, yeso y productos de yeso	-	297.01	297.01	297.01	297.01	-

Concepto	Egresos						Subejercicio 6 = ( 3 - 4 )
	Aprobado	Ampliaciones/ (Reducciones)	Modificado	Devengado	Pagado	(5)	
	(1)	(2)	3 = (1 + 2)	(4)	(5)		
246000	46,595.76	-490.17	46,105.59	19,217.53	19,217.53	26,888.06	
247000	13,258.32	-2,032.63	11,225.69	4,728.20	4,728.20	6,497.49	
248000	14,409.84	29,330.18	43,740.02	26,076.30	26,076.30	17,663.72	
<b>250000</b>	<b>112,367.28</b>	<b>2,580.03</b>	<b>114,947.31</b>	<b>48,993.47</b>	<b>48,993.47</b>	<b>65,953.84</b>	
251000	67,454.52	-	67,454.52	29,596.24	29,596.24	37,858.28	
252000	20,079.24	-961.78	19,117.46	650.00	650.00	18,467.46	
253000	3,602.52	3,481.81	7,084.33	6,189.55	6,189.55	894.78	
254000	3,218.64	-1.00	3,217.64	-	-	3,217.64	
255000	18,012.36	61.00	18,073.36	12,557.68	12,557.68	5,515.68	
<b>260000</b>	<b>163,705.32</b>	<b>6,587.22</b>	<b>170,292.54</b>	<b>85,101.12</b>	<b>85,101.12</b>	<b>85,191.42</b>	
261000	163,705.32	6,587.22	170,292.54	85,101.12	85,101.12	85,191.42	
<b>270000</b>	<b>89,707.20</b>	-	<b>89,707.20</b>	<b>24,368.47</b>	<b>24,368.47</b>	<b>65,338.73</b>	
271000	57,403.20	-	57,403.20	19,465.96	19,465.96	37,937.24	
272000	1,801.20	-	1,801.20	-	-	1,801.20	
273000	30,502.80	-152.00	30,350.80	4,902.51	4,902.51	25,448.29	
274000	-	152.00	152.00	-	-	152.00	
<b>290000</b>	<b>99,026.28</b>	<b>38,576.18</b>	<b>137,602.46</b>	<b>46,880.27</b>	<b>46,880.27</b>	<b>90,722.19</b>	
291000	44,144.88	-6,809.56	37,335.32	518.73	518.73	36,816.59	
292000	-	5,751.08	5,751.08	5,751.08	5,751.08	-	
293000	3,218.64	1,792.00	5,010.64	2,421.00	2,421.00	2,589.64	





UNIVERSIDAD POLITÉCNICA DEL MAR Y LA SIERRA  
 ESTADO ANALÍTICO DEL EJERCICIO DEL PRESUPUESTO DE EGRESOS  
 CLASIFICACION POR OBJETO DEL GASTO (CAPITULO - CONCEPTO)  
 DEL 1 DE ENERO AL 30 DE JUNIO DE 2017  
 (CIFRAS EN PESOS)

Concepto	Egresos					Subejercicio 6 = ( 3 - 4 )
	Aprobado	Ampliaciones/ (Reducciones)	Modificado	Devengado	Pagado	
	(1)	(2)	3 = ( 1 + 2 )	(4)	(5)	
294000	43,377.12	15,940.41	59,317.53	16,287.21	16,287.21	43,030.32
296000	2,881.92	2,262.00	5,143.92	2,262.00	2,262.00	2,881.92
299000	5,403.72	19,640.25	25,043.97	19,640.25	19,640.25	5,403.72
<b>300000</b>	<b>3,969,838.56</b>	<b>-175,291.91</b>	<b>3,794,546.65</b>	<b>980,064.63</b>	<b>980,064.63</b>	<b>2,814,482.02</b>
<b>310000</b>	<b>329,504.76</b>	<b>1,570.87</b>	<b>331,075.63</b>	<b>101,023.38</b>	<b>101,023.38</b>	<b>230,052.25</b>
311000	219,846.12	-1,205.60	218,640.52	61,196.00	61,196.00	157,444.52
313000	85,748.76	-	85,748.76	24,602.99	24,602.99	61,145.77
314000	9,600.00	-	9,600.00	3,382.00	3,382.00	6,218.00
315000	8,516.40	2,455.60	10,972.00	10,972.00	10,972.00	-
318000	5,793.48	320.87	6,114.35	870.39	870.39	5,243.96
<b>320000</b>	<b>159,604.32</b>	<b>1,155.00</b>	<b>160,759.32</b>	<b>5,069.20</b>	<b>5,069.20</b>	<b>155,690.12</b>
323000	11,586.96	-	11,586.96	-	-	11,586.96
325000	148,017.36	-3,914.20	144,103.16	-	-	144,103.16
326000	-	1,856.00	1,856.00	1,856.00	1,856.00	-
327000	-	3,213.20	3,213.20	3,213.20	3,213.20	-
<b>330000</b>	<b>434,941.32</b>	<b>88,473.90</b>	<b>523,365.22</b>	<b>219,495.04</b>	<b>219,495.04</b>	<b>303,870.18</b>
331000	121,623.12	17,000.00	138,623.12	87,400.00	87,400.00	51,223.12
333000	162,510.12	30,520.20	193,030.32	32,832.40	32,832.40	160,197.92
334000	66,384.72	21,608.20	87,992.92	28,408.20	28,408.20	59,584.72



(CIFRAS EN PESOS)

Concepto	Egresos					Subejercicio 6 = (3 - 4)
	Aprobado	Ampliaciones/ (Reducciones)	Modificado	Devengado	Pagado	
	(1)	(2)	3 = (1 + 2)	(4)	(5)	
336000 Servicios de apoyo administrativo, traducción, fotocopiado e impresión	16,860.72	19,295.50	36,156.22	30,022.44	30,022.44	6,133.78
338000 Servicios de vigilancia	67,562.64	-	67,562.64	40,832.00	40,832.00	26,730.64
<b>340000 SERVICIOS FINANCIEROS, BANCARIOS Y COMERCIALES</b>	<b>143,281.44</b>	<b>-10,181.20</b>	<b>133,100.24</b>	<b>45,004.70</b>	<b>45,004.70</b>	<b>88,095.54</b>
341000 Servicios financieros y bancarios	8,368.32	19,892.80	28,261.12	26,401.60	26,401.60	1,859.52
344000 Seguros de responsabilidad patrimonial y fianzas	64,371.84	-18,806.20	45,565.64	-	-	45,565.64
345000 Seguro de bienes patrimoniales	60,041.04	-20,467.80	39,573.24	9,403.10	9,403.10	30,170.14
347000 Fletes y maniobras	10,500.24	8,700.00	19,200.24	8,700.00	8,700.00	10,500.24
349000 Servicios financieros, bancarios y comerciales integrales	-	500.00	500.00	500.00	500.00	-
<b>350000 SERVICIOS DE INSTALACIÓN, REPARACIÓN, MANTENIMIENTO Y CONSERVACIÓN</b>	<b>835,402.08</b>	<b>51,912.40</b>	<b>887,314.48</b>	<b>303,815.30</b>	<b>303,815.30</b>	<b>583,499.18</b>
351000 Conservación y mantenimiento menor de inmuebles	168,134.52	-39,403.60	128,730.92	57,566.97	57,566.97	71,163.95
352000 Instalación, reparación y mantenimiento de mobiliario y equipo de administración, educacional y recreativo	20,920.80	-2,296.80	18,624.00	-	-	18,624.00
353000 Instalación, reparación y mantenimiento de equipo de cómputo y tecnología de la información	-	2,296.80	2,296.80	2,296.80	2,296.80	-
355000 Reparación y mantenimiento de equipo de transporte	46,595.76	14,195.76	60,791.52	59,918.97	59,918.97	872.55
357000 Instalación, reparación y mantenimiento de maquinaria, otros equipos y herramienta	57,639.48	-9,879.76	47,759.72	4,316.00	4,316.00	43,443.72
358000 Servicios de limpieza y manejo de desechos	152,712.12	-	152,712.12	69,033.92	69,033.92	83,678.20
359000 Servicios de jardinería y fumigación	389,399.40	87,000.00	476,399.40	110,682.64	110,682.64	365,716.76
<b>360000 SERVICIOS DE COMUNICACIÓN SOCIAL Y PUBLICIDAD</b>	<b>20,847.00</b>	<b>2,121.85</b>	<b>22,968.85</b>	<b>4,804.00</b>	<b>4,804.00</b>	<b>18,164.85</b>



**UNIVERSIDAD POLITÉCNICA DEL MAR Y LA SIERRA**  
**ESTADO ANALÍTICO DEL EJERCICIO DEL PRESUPUESTO DE EGRESOS**  
**CLASIFICACION POR OBJETO DEL GASTO (CAPITULO - CONCEPTO)**  
**DEL 1 DE ENERO AL 30 DE JUNIO DE 2017**

IPT-EAEPEOGCC-11

(CIFRAS EN PESOS)

Concepto	Egresos					Subejercicio 6 = ( 3 - 4 )
	Aprobado (1)	Ampliaciones/ (Reducciones) (2)	Modificado 3 = (1 + 2)	Devengado (4)	Pagado (5)	
361000 Difusión por radio, televisión y otros medios de mensajes sobre programas y actividades gubernamentales	14,409.84	4,804.00	19,213.84	4,804.00	4,804.00	14,409.84
362000 Difusión por radio, televisión y otros medios de mensajes comerciales para promover la venta de bienes o servicios	6,437.16	-2,682.15	3,755.01	-	-	3,755.01
<b>370000 SERVICIOS DE TRASLADO Y VIÁTICOS</b>	<b>227,683.44</b>	<b>56,268.40</b>	<b>283,951.84</b>	<b>153,460.51</b>	<b>153,460.51</b>	<b>130,491.33</b>
371000 Pasajes aéreos	55,311.60	8,242.48	63,554.08	38,017.09	38,017.09	25,536.99
375000 Viáticos en el país	172,371.84	43,025.92	215,397.76	110,443.42	110,443.42	104,954.34
376000 Viáticos en el extranjero	-	5,000.00	5,000.00	5,000.00	5,000.00	-
<b>380000 SERVICIOS OFICIALES</b>	<b>224,743.68</b>	<b>-94,188.76</b>	<b>130,554.92</b>	<b>8,306.00</b>	<b>8,306.00</b>	<b>122,248.92</b>
382000 Gastos de orden social y cultural	-	8,306.00	8,306.00	8,306.00	8,306.00	-
383000 Congresos y convenciones	224,743.68	-102,494.76	122,248.92	-	-	122,248.92
<b>390000 OTROS SERVICIOS GENERALES</b>	<b>1,593,830.52</b>	<b>-272,374.37</b>	<b>1,321,456.15</b>	<b>139,086.50</b>	<b>139,086.50</b>	<b>1,182,369.65</b>
392000 Impuestos y derechos	24,655.80	50,397.38	75,053.18	71,377.38	71,377.38	3,675.80
398000 Impuestos sobre rónimas y otros que se deriven de una relación laboral	53,750.52	13,958.60	67,709.12	67,709.12	67,709.12	-
399000 Otros servicios generales	1,515,424.20	-336,730.35	1,178,693.85	-	-	1,178,693.85
<b>400000 TRANSFERENCIAS, ASIGNACIONES, SUBSIDIOS Y OTRAS AYUDAS</b>	<b>-</b>	<b>15,000.00</b>	<b>15,000.00</b>	<b>15,000.00</b>	<b>15,000.00</b>	<b>-</b>
<b>440000 AYUDAS SOCIALES</b>	<b>-</b>	<b>15,000.00</b>	<b>15,000.00</b>	<b>15,000.00</b>	<b>15,000.00</b>	<b>-</b>
444000 Ayudas sociales a actividades científicas o académicas	-	15,000.00	15,000.00	15,000.00	15,000.00	-
<b>500000 BIENES MUEBLES, INMUEBLES E INTANGIBLES</b>	<b>-</b>	<b>1,409,622.76</b>	<b>1,409,622.76</b>	<b>1,326,595.87</b>	<b>1,326,595.87</b>	<b>83,026.89</b>
<b>510000 MOBILIARIO Y EQUIPO DE ADMINISTRACIÓN</b>	<b>-</b>	<b>512,520.10</b>	<b>512,520.10</b>	<b>512,520.10</b>	<b>512,520.10</b>	<b>-</b>
511000 Muebles de oficina y estantería	-	220,673.76	220,673.76	220,673.76	220,673.76	-
515000 Equipo de cómputo y de tecnologías de la información	-	274,596.68	274,596.68	274,596.68	274,596.68	-



UNIVERSIDAD POLITÉCNICA DEL MAR Y LA SIERRA  
ESTADO ANALÍTICO DEL EJERCICIO DEL PRESUPUESTO DE EGRESOS  
CLASIFICACION POR OBJETO DEL GASTO (CAPITULO - CONCEPTO)  
DEL 1 DE ENERO AL 30 DE JUNIO DE 2017

IPT-EAEPEOGCC-11

(CIFRAS EN PESOS)

Concepto	Egresos					Subejercicio 6 = ( 3 - 4 )
	Aprobado (1)	Ampliaciones/ (Reducciones) (2)	Modificado 3 = (1 + 2)	Devengado (4)	Pagado (5)	
519000 Otros mobiliarios y equipos de administración	-	17,249.66	17,249.66	17,249.66	17,249.66	-
520000 MOBILIARIO Y EQUIPO EDUCACIONAL Y RECREATIVO	-	650,504.50	650,504.50	650,504.50	650,504.50	-
521000 Equipos y aparatos audiovisuales	-	157,094.14	157,094.14	157,094.14	157,094.14	-
529000 Otro mobiliario y equipo educacional y recreativo	-	493,410.36	493,410.36	493,410.36	493,410.36	-
560000 MAQUINARIA, OTROS EQUIPOS Y HERRAMIENTAS	-	204,598.16	204,598.16	121,571.27	121,571.27	83,026.89
565000 Equipo de comunicación y telecomunicación	-	204,598.16	204,598.16	121,571.27	121,571.27	-
590000 ACTIVOS INTANGIBLES	-	42,000.00	42,000.00	42,000.00	42,000.00	83,026.89
597000 Licencias informáticas e intelectuales	-	42,000.00	42,000.00	42,000.00	42,000.00	-
<b>TOTAL DEL GASTO</b>	<b>12,566,950.00</b>	<b>1,493,116.07</b>	<b>14,060,066.07</b>	<b>6,326,822.67</b>	<b>6,326,822.67</b>	<b>7,733,243.40</b>

Bajo protesta de decir verdad declaramos que la información aquí vertida es razonablemente correcta y es responsabilidad del emisor

L.C.P. JULIAN DE JESUS RIOS FRANCO

JEFE DE RECURSOS FINANCIEROS Y HUMANOS

M.C. JORGE LUIS GUEVARA REYNAGA

RECTOR





UNIVERSIDAD POLITÉCNICA DEL MAR Y LA SIERRA  
ESTADO ANALÍTICO DEL EJERCICIO DEL PRESUPUESTO DE EGRESOS  
CLASIFICACION FUNCIONAL (FINALIDAD Y FUNCION)  
DEL 1 DE ENERO AL 30 DE JUNIO DE 2017


IPT-EAEPECF-11c

(CIFRAS EN PESOS)

Concepto	Egresos						Subejercicio 6 = ( 3 - 4 )
	Aprobado (1)	Ampliaciones/ (Reducciones) (2)	Modificado 3 = (1 + 2)	Devengado (4)	Pagado (5)		
100 GOBIERNO	-	1,336,745.07	1,336,745.07	1,246,981.18	1,246,981.18	89,763.89	
110 LEGISLACIÓN	-	1,336,745.07	1,336,745.07	1,246,981.18	1,246,981.18	89,763.89	
200 DESARROLLO SOCIAL	12,566,950.00	156,371.00	12,723,321.00	5,079,841.49	5,079,841.49	7,643,479.51	
250 EDUCACIÓN	12,566,950.00	156,371.00	12,723,321.00	5,079,841.49	5,079,841.49	7,643,479.51	
<b>TOTAL DEL GASTO</b>	<b>12,566,950.00</b>	<b>1,493,116.07</b>	<b>14,060,066.07</b>	<b>6,326,822.67</b>	<b>6,326,822.67</b>	<b>7,733,243.40</b>	

  
 L.C.P. JULIAN DE JESUS ROS FRANCO  
 JEFE DE RECURSOS FINANCIEROS Y HUMANOS

Bajo protesta de decir verdad declaramos que la información aquí vertida es razonablemente correcta y es responsabilidad del emisor

  
 M.C. JORGE LUIS GUEVARA REYNAGA  
 RECTOR


(CIFRAS EN PESOS)

Concepto	Egresos					Subejercicio/ Diferencia
	Aprobado (1)	Ampliaciones/ (Reducciones) (2)	Modificado 3 = (1 + 2)	Devengado (4)	Pagado/ Recaudado (5)	
<b>FINANCIAMIENTO</b>						
Créditos Bancarios	0.00	0.00	0.00	0.00	0.00	0.00
Otros Instrumentos de Crédito	0.00	0.00	0.00	0.00	0.00	0.00
<b>TOTAL DE FINANCIAMIENTO</b>	<b>0.00</b>	<b>0.00</b>	<b>0.00</b>	<b>0.00</b>	<b>0.00</b>	<b>0.00</b>
<b>AMORTIZACION</b>						
Créditos Bancarios	0.00	0.00	0.00	0.00	0.00	0.00
Otros Instrumentos de Crédito	0.00	0.00	0.00	0.00	0.00	0.00
<b>TOTAL DE AMORTIZACION</b>	<b>0.00</b>	<b>0.00</b>	<b>0.00</b>	<b>0.00</b>	<b>0.00</b>	<b>0.00</b>
<b>TOTAL DE ENDEUDAMIENTO NETO</b>	<b>0.00</b>	<b>0.00</b>	<b>0.00</b>	<b>0.00</b>	<b>0.00</b>	<b>0.00</b>

Bajo protesta de decir verdad declaramos que la información aquí vertida es razonablemente correcta y es responsabilidad del emisor

L.C.P. JULIAN DE JESUS RIOS FRANCO

JEFE DE RECURSOS FINANCIEROS Y  
HUMANOS


  
M.C. JORGE LUIS GUEVARA REYNAGA


RECTOR

(CIFRAS EN PESOS)

Concepto	Egresos					Subejercicio/ Diferencia
	Aprobado (1)	Ampliaciones/ (Reducciones) (2)	Modificado 3 = (1 + 2)	Devengado (4)	Pagado/ Recaudado (5)	
<b>INTERESES POR FINANCIAMIENTO</b>						<b>6 = (3 - 4)</b>
Créditos Bancarios	0.00	0.00	0.00	0.00	0.00	0.00
Otros Instrumentos de Crédito	0.00	0.00	0.00	0.00	0.00	0.00
<b>TOTAL DE INTERESES POR FINANCIAMIENTO</b>	<b>0.00</b>	<b>0.00</b>	<b>0.00</b>	<b>0.00</b>	<b>0.00</b>	<b>0.00</b>
<b>TOTAL DE INTERESES DE LA DEUDA</b>	<b>0.00</b>	<b>0.00</b>	<b>0.00</b>	<b>0.00</b>	<b>0.00</b>	<b>0.00</b>

Bajo protesta de decir verdad declaramos que la información aquí vertida es razonablemente correcta y es responsabilidad del emisor

  
 L.C.P. JULIAN DE JESUS RÍOS FRANCO  
 JEFE DE RECURSOS FINANCIEROS Y HUMANOS

  
 M.C. JORGE LUIS GUEVARA REYNAGA  
 RECTOR



(CIFRAS EN PESOS)

Clave	Concepto	Egresos				Subejercicio 6 = (3 - 4)
		Aprobado 1	Ampliaciones/ (Reducciones) 2	Modificado 3 = (1 + 2)	Devengado 4	
<b>Programas</b>						
S	Subsidios: Sector Social y Privado o Entidades Federativas y Municipios	0.00	0.00	0.00	0.00	0.00
U	Sujetos a Reglas de Operación	-	-	-	-	-
	Otros Subsidios	-	-	-	-	-
A	Desempeño de las Funciones	12,566,950.00	1,493,116.07	14,060,066.07	6,326,822.67	7,733,243.40
E	Funciones de las Fuerzas Armadas (Únicamente bierno Federal)	-	1,336,745.07	1,336,745.07	1,246,981.18	89,763.89
B	Prestación de Servicios Públicos	12,566,950.00	156,371.00	12,723,321.00	5,079,841.49	7,643,479.51
P	Provisión de Bienes Públicos	-	-	-	-	-
F	Planeación, seguimiento y evaluación de políticas públicas	-	-	-	-	-
G	Promoción y fomento	-	-	-	-	-
R	Regulación y supervisión	-	-	-	-	-
K	Específicos	-	-	-	-	-
M	Proyectos de Inversión	-	-	-	-	-
O	Administrativos y de Apoyo	0.00	0.00	0.00	0.00	0.00
W	Apoyo al proceso presupuestario y para mejorar la eficiencia institucional	-	-	-	-	-
L	Apoyo a la función pública y al mejoramiento de la gestión	-	-	-	-	-
N	Operaciones ajenas	-	-	-	-	-
Y	Compromisos	0.00	0.00	0.00	0.00	0.00
J	Obligaciones de cumplimiento de resolución jurisdiccional	-	-	-	-	-
T	Desastres Naturales	-	-	-	-	-
Z	Obligaciones	0.00	0.00	0.00	0.00	0.00
I	Aportaciones a fondos de estabilización	-	-	-	-	-
C	Pensiones y jubilaciones	-	-	-	-	-
D	Aportaciones a la seguridad social	-	-	-	-	-
H	Aportaciones a fondos de inversión y reestructura de pensiones	-	-	-	-	-
	Programas de Gasto Federalizado (Gobierno Federal)	0.00	0.00	0.00	0.00	0.00
	Gasto Federalizado	-	-	-	-	-
	Participaciones a entidades federativas y municipios	-	-	-	-	-
	Costo financiero, deuda o apoyos a deudores y ahorradores de la banca	-	-	-	-	-
	Adeudos de ejercicios fiscales anteriores	-	-	-	-	-
	<b>Total del Gasto</b>	<b>12,566,950.00</b>	<b>1,493,116.07</b>	<b>14,060,066.07</b>	<b>6,326,822.67</b>	<b>7,733,243.40</b>

Bajo protesta de decir verdad declaramos que la información aquí vertida es razonablemente correcta y es responsabilidad del emisor

L.C.P. JULIAN DE JESUS RÍOS FRANCO



M.C. JORGE LUIS GUEVARA REYNAGA

JEFE DE RECURSOS FINANCIEROS Y HUMANOS

RECTOR

(CIFRAS EN PESOS)

Programas y Proyectos de Inversión	Clave	Costo Total	Egresos			C	D	Porcentaje de Avance 0					
			A	B	Egresos Aprobado			Egresos Modificado	Egresos Devengado	Egresos Pagado	E	F	G
<b>Total</b>		0.00	12,566,950.00	1,493,115.07	6,326,822.67	6,326,822.67	6,326,822.67	0.50	4.24	0.50	4.24	0.50	4.24
<b>Programas de Inversión</b>													
Programa de Inversión de Adquisiciones		0.00	0.00	1,336,745.07	1,246,981.18	1,246,981.18	1,246,981.18	0.00	0.93	0.00	0.93	0.00	0.93
Programa de Inversión de Mantenimiento		0.00	0.00	0.00	0.00	0.00	0.00	0.00	0.00	0.00	0.00	0.00	0.00
Ciños Programas de Inversión		0.00	12,566,950.00	156,371.00	5,079,841.49	5,079,841.49	5,079,841.49	0.40	32.49	0.40	32.49	0.40	32.49
Programa de Estudios de Preinversión		0.00	0.00	0.00	0.00	0.00	0.00	0.00	0.00	0.00	0.00	0.00	0.00
Programas con Inversión Concluida													
Programa de Inversión de Adquisiciones		0.00	0.00	1,336,745.07	1,246,981.18	1,246,981.18	1,246,981.18	0.00	0.93	0.00	0.93	0.00	0.93
Programa de Inversión de Mantenimiento		0.00	0.00	0.00	0.00	0.00	0.00	0.00	0.00	0.00	0.00	0.00	0.00
Ciños Programas de Inversión		0.00	12,566,950.00	156,371.00	5,079,841.49	5,079,841.49	5,079,841.49	0.40	32.49	0.40	32.49	0.40	32.49
Programa de Estudios de Preinversión		0.00	0.00	0.00	0.00	0.00	0.00	0.00	0.00	0.00	0.00	0.00	0.00
Programas con Inversión en Proceso													
Programa de Inversión de Adquisiciones		0.00	0.00	0.00	0.00	0.00	0.00	0.00	0.00	0.00	0.00	0.00	0.00
Programa de Inversión de Mantenimiento		0.00	0.00	0.00	0.00	0.00	0.00	0.00	0.00	0.00	0.00	0.00	0.00
Ciños Programas de Inversión		0.00	0.00	0.00	0.00	0.00	0.00	0.00	0.00	0.00	0.00	0.00	0.00
Programa de Estudios de Preinversión		0.00	0.00	0.00	0.00	0.00	0.00	0.00	0.00	0.00	0.00	0.00	0.00
<b>Proyectos de Inversión</b>													
Proyecto de Inversión de Infraestructura Económica		0.00	0.00	0.00	0.00	0.00	0.00	0.00	0.00	0.00	0.00	0.00	0.00
Proyecto de Inversión de Infraestructura Social		0.00	0.00	0.00	0.00	0.00	0.00	0.00	0.00	0.00	0.00	0.00	0.00
Proyecto de Inversión de Infraestructura Gubernamental		0.00	0.00	0.00	0.00	0.00	0.00	0.00	0.00	0.00	0.00	0.00	0.00
Proyectos con Inversión de Inmuebles													
Proyecto de Inversión de Inversión de Inmuebles		0.00	0.00	0.00	0.00	0.00	0.00	0.00	0.00	0.00	0.00	0.00	0.00
Proyectos con Inversión Concluida													
Proyecto de Inversión de Infraestructura Económica		0.00	0.00	0.00	0.00	0.00	0.00	0.00	0.00	0.00	0.00	0.00	0.00
Proyecto de Inversión de Infraestructura Social		0.00	0.00	0.00	0.00	0.00	0.00	0.00	0.00	0.00	0.00	0.00	0.00
Proyecto de Inversión de Infraestructura Gubernamental		0.00	0.00	0.00	0.00	0.00	0.00	0.00	0.00	0.00	0.00	0.00	0.00
Proyectos con Inversión en Proceso													
Proyecto de Inversión de Inversión de Inmuebles		0.00	0.00	0.00	0.00	0.00	0.00	0.00	0.00	0.00	0.00	0.00	0.00
Proyectos con Inversión de Inmuebles													
Proyecto de Inversión de Infraestructura Económica		0.00	0.00	0.00	0.00	0.00	0.00	0.00	0.00	0.00	0.00	0.00	0.00
Proyecto de Inversión de Infraestructura Social		0.00	0.00	0.00	0.00	0.00	0.00	0.00	0.00	0.00	0.00	0.00	0.00
Proyecto de Inversión de Infraestructura Gubernamental		0.00	0.00	0.00	0.00	0.00	0.00	0.00	0.00	0.00	0.00	0.00	0.00
Proyecto de Inversión de Inversión de Inmuebles		0.00	0.00	0.00	0.00	0.00	0.00	0.00	0.00	0.00	0.00	0.00	0.00

Bajo protesta de decir verdad declaramos que la información aquí vertida es razonablemente correcta y es responsabilidad del emisor





UNIVERSIDAD POLITÉCNICA DEL MAR Y LA SIERRA  
 PROGRAMAS Y PROYECTOS DE INVERSIÓN  
 DEL 1 DE ENERO AL 30 DE JUNIO DE 2017

IPG-PPI-15

(CIFRAS EN PESOS)

Programas y Proyectos de Inversión	Clave	Costo Total	Egresos Aprobado	Egresos Modificado	Egresos Devengado	Egresos Pagado	Porcentaje de Avance 0			
							E	F	G	H
Total		0.00	12,566,950.00	1,493,116.07	6,326,822.67	6,326,822.67	0.50	4.24	0.50	4.24

L.C.P. JULIAN DE JESUS RIOS FRANCO

JEFE DE RECURSOS FINANCIEROS Y HUMANOS

M.C. JORGE LUIS GUEVARA REYNAGA

RECTOR






UNIVERSIDAD POLITÉCNICA DEL MAR Y LA SIERRA  
INDICADORES DE RESULTADOS POR PROGRAMA PRESUPUESTARIO  
DEL 1 DE ENERO AL 30 DE JUNIO DE 2017


IPG-IR-16

(CIFRAS EN PESOS)

Categoría Programática	Indicadores				Metas						Presupuesto (Pesos)							
	F	SF	PP	Denominación del Indicador	Nivel	Tipo	Dimensión a Medir	Unidad de Medida	Aprobada	Modificad	Alcanzada	Porcentaje de cumplimiento		Pagado	Porcentaje de Devengado		Pagado/ Aprob	Pagado/ Modif
												Alc./ Aprob	Alc./ Modif		Deven/ Aprob	Deven/ Modif		
<p>TOTAL DEL GASTO EN LOS PROGRAMAS PRESUPUESTARIOS ASOCIADOS A INDICADORES</p> <p>TOTAL DEL GASTO EN LOS PROGRAMAS PRESUPUESTARIOS NO ASOCIADOS A INDICADORES</p> <p>TOTAL DEL GASTO EN LOS PROGRAMAS PRESUPUESTARIOS POR ENTIDAD FISCALIZABLE</p>																		
												12,566,950.00	6,326,822.67	0.50	6,326,822.67	0.45	0.50	0.45

Bajo protesta de decir verdad declaramos que la información aquí vertida es razonablemente correcta y es responsabilidad del emisor

  
 L.C.P. JULIAN DE JESUS RIOS FRANCO  
 JEFE DE RECURSOS FINANCIEROS Y HUMANOS

  
 M.C. JORGE LUIS GUEVARA REYNAGA  
 RECTOR



UNIVERSIDAD POLITÉCNICA DEL MAR Y LA SIERRA  
RELACIÓN DE CUENTAS BANCARIAS PRODUCTIVAS ESPECIFICAS  
AL 30 DE JUNIO DE 2017

IA-RCBP-37

Fondo, Programa o Conveio	Datos de la Cuenta Bancaria	
	Institución Bancaria	Número de Cuenta
Capturar Fondo, Programa o Convenio en Chequeras	SANTANDER	65503975282
Capturar Fondo, Programa o Convenio en Chequeras	SANTANDER	22000393111
Capturar Fondo, Programa o Convenio en Chequeras	SANTANDER	22000502465
Capturar Fondo, Programa o Convenio en Chequeras	SANTANDER	22000530858
Capturar Fondo, Programa o Convenio en Chequeras	SANTANDER	22000556151

L.C.P. JULIAN DE JESUS RIOS FRANCO

JEFE DE RECURSOS FINANCIEROS Y  
HUMANOS

M.C. JORGE LUIS GUEVARA REYNAGA

RECTOR

RELACIÓN DE ESQUEMAS BURSÁTILES Y DE COBERTURAS FINANCIERAS  
DATOS AL 30 DE JUNIO DE 2017  
(ART. 46, ÚLTIMO PÁRRAFO LEY GENERAL DE CONTABILIDAD GUBERNAMENTAL)  
(PESOS)

-----NO APLICA-----
---------------------



L.C.P. JULIÁN DE JESÚS RÍOS BRANCO  
JEFE DEL DEPARTAMENTO DE RECURSOS FINANCIEROS Y HUMANOS



M.C. JORGE LUIS GUEVARA REYNAGA  
RECTOR DE LA UNIVERSIDAD POLITÉCNICA DEL MAR Y LA SIERRA





# Universidad Politécnica del Mar y la Sierra



UNIVERSIDADES POLITÉCNICAS  
"Gobierno, Empresa y Universidad  
en equipo por la competitividad"  
2016

## Formatos Ley de Disciplina Financiera 2do. Trimestre de 2017

	Anexos
1	Estado de Situación Financiera detallado
2	Informe Analítico de la Deuda Pública y Otros Pasivos
3	Informe Analítico de Obligaciones Diferentes de Financiamientos
4	Balance Presupuestario
5	Estado Analítico de Ingresos Detallado
6A	Estado Analítico del Ejercicio del Presupuesto de Egresos Detallado
6B	Estado Analítico del Ejercicio del Presupuesto de Egresos Detallado (Clasificación Administrativa)
6C	Estado Analítico del Ejercicio del Presupuesto de Egresos Detallado Clasificación Funcional (Finalidad y Función)
6D	Estado Analítico del Ejercicio del Presupuesto de Egresos Detallado Clasificación de Servicios Personales por Categoría (Clasificación Administrativa)
7A	Proyecciones de Ingresos (se presenta anualmente)
7B	Proyecciones de Egresos (se presenta anualmente)
7C	Resultados de Ingresos (se presenta anualmente)
7D	Resultados de Egresos (se presenta anualmente)
8	Informe sobre Estudios Actuariales (se presenta anualmente)
9	Guía de Cumplimiento de la Ley de Disciplina Financiera de las Entidades Federativas y Municipios (se presenta anualmente)

UNIVERSIDAD POLITÉCNICA DEL MAR Y LA SIERRA  
 Estado de Situación Financiera Detallado - LDF  
 AL 31 DE DICIEMBRE DE 2016 Y AL 30 DE JUNIO DE 2017  
 (Pesos)

Concepto (c)	2017 (d)	31 de diciembre de 2016 (e)	Concepto (c)	2017 (d)	31 de diciembre de 2016 (e)
<b>ACTIVO</b>	<b>44,410,209.54</b>	<b>39,374,792.09</b>	<b>PASIVO</b>	<b>96,150.98</b>	<b>154,076.30</b>
<b>Activo Circulante</b>	<b>4,286,794.78</b>	<b>4,814,150.49</b>	<b>Activo Circulante</b>	<b>96,150.98</b>	<b>154,076.30</b>
a) Efectivo y Equivalentes (a=a1+a2+a3+a4+a5+ab+a7)	3,417,048.83	3,753,105.66	a. Cuentas por Pagar a Corto Plazo (a=a1+a2+a3+a4+a5+ab+a7+a8+a9)	96,150.98	154,074.21
a1) Efectivo	0.00	0.00	a1) Servicios Personales por Pagar a Corto Plazo	0.00	0.00
a2) Bancos/Tesorería	3,417,048.83	3,753,105.66	a2) Proveedores por Pagar a Corto Plazo	0.00	23,879.10
a3) Bancos/Depositos y Otros	0.00	0.00	a3) Contratistas por Obras Publicas por Pagar a Corto Plazo	0.00	48,400.00
a4) Inversiones Temporales (hasta 3 meses)	0.00	0.00	a4) Participaciones y Aportaciones por Pagar a Corto Plazo	0.00	0.00
a5) Fondos con Afectación Específica	0.00	0.00	a5) Transferencias Otorgadas por Pagar a Corto Plazo	0.00	0.00
ab) Depósitos de Fondos de Terceros en Garantía y/o Administración	0.00	0.00	ab) Intereses, Comisiones y Otros Gastos de la Deuda Pública por Pagar a Corto Plazo	0.00	0.00
a7) Otros Efectivos y Equivalentes	0.00	0.00	a7) Retenciones y Contribuciones por Pagar a Corto Plazo	96,150.98	81,795.11
b) Derechos a Recibir Efectivo o Equivalentes (b=b1+b2+b3+b4+b5+b6+b7)	850,647.92	924,437.47	ab) Devoluciones de la Ley de Ingresos por Pagar a Corto Plazo	0.00	0.00
b1) Inversiones Financieras de Corto Plazo	0.00	0.00	a9) Otras Cuentas por Pagar a Corto Plazo	0.00	0.00
b2) Cuentas por Cobrar a Corto Plazo	844,950.34	844,950.34	b. Documentos por Pagar a Corto Plazo (b=b1+b2+b3)	0.00	0.00
b3) Deudores Diversos por Cobrar a Corto Plazo	1,960.00	75,471.74	b1) Documentos Comerciales por Pagar a Corto Plazo	0.00	0.00
b4) Ingresos por Recuperar a Corto Plazo	0.00	0.00	b2) Documentos con Contratistas por Obras Publicas por Pagar a Corto Plazo	0.00	2.09
b5) Deudores por Anticipos de la Tesorería a Corto Plazo	0.00	0.00	b3) Otros Documentos por Pagar a Corto Plazo	0.00	0.00
b6) Préstamos Otorgados a Corto Plazo	1,519.58	1,797.39	c. Porción a Corto Plazo de la Deuda Pública (c=c1+c2)	0.00	0.00
b7) Otros Derechos a Recibir Efectivo o Equivalentes a Corto Plazo	10,832.13	128,341.46	c1) Porción a Corto Plazo de la Deuda Pública	0.00	0.00
c. Derechos a Recibir Bienes o Servicios (c=c1+c2+c3+c4+c5)	10,832.13	128,341.46	c2) Porción a Corto Plazo de Arrendamiento Financiero	0.00	0.00
c1) Anticipo a Proveedores por Adquisición de Bienes y Prestación de Servicios a Corto Plazo	0.00	0.00	d. Títulos y Valores a Corto Plazo	0.00	0.00
c2) Anticipo a Proveedores por Adquisición de Bienes Inmuebles y Muebles a Corto Plazo	0.00	0.00	e. Pasivos Diferidos a Corto Plazo (e=e1+e2+e3)	0.00	0.00
c3) Anticipo a Proveedores por Adquisición de Bienes Intangibles a Corto Plazo	0.00	0.00	e1) Ingresos Cobrados por Adelantado a Corto Plazo	0.00	0.00
c4) Anticipo a Contratistas por Obras Publicas a Corto Plazo	0.00	0.00	e2) Intereses Cobrados por Adelantado a Corto Plazo	0.00	0.00
c5) Otros Derechos a Recibir Bienes o Servicios a Corto Plazo	0.00	0.00	e3) Otros Pasivos Diferidos a Corto Plazo	0.00	0.00
d. Inventarios (d=d1+d2+d3+d4+d5)	0.00	0.00	f. Fondos y Bienes de Terceros en Garantía y/o Administración a Corto Plazo (ff=f1+f2+f3+f4+f5+f6)	0.00	0.00
d1) Inventario de Mercancías para Venta	0.00	0.00	f1) Fondos en Garantía a Corto Plazo	0.00	0.00
d2) Inventario de Mercancías Terminadas	0.00	0.00	f2) Fondos en Administración a Corto Plazo	0.00	0.00
d3) Inventario de Mercancías en Proceso de Elaboración	0.00	0.00	f3) Fondos Contingentes a Corto Plazo	0.00	0.00
d4) Inventario de Materias Primas, Materiales y Suministros para Producción	0.00	0.00	f4) Fondos de Fideicomisos, Mandatos y Contratos Análogos a Corto Plazo	0.00	0.00
d5) Bienes en Tránsito	0.00	0.00	f5) Otros Fondos de Terceros en Garantía y/o Administración a Corto Plazo	0.00	0.00
e. Almacenes	8,265.90	8,265.90	f6) Valores y Bienes en Garantía a Corto Plazo	0.00	0.00
f. Estimación por Pérdida o Deterioro de Activos Circulantes (f=f1+f2)	0.00	0.00	f7) Valores y Bienes en Garantía a Corto Plazo	0.00	0.00
f1) Estimaciones para Cuentas Incobrables por Derechos a Recibir Efectivo o Equivalentes	0.00	0.00	g. Provisiones a Corto Plazo (g=g1+g2+g3)	0.00	0.00
f2) Estimación por Deterioro de Inventarios	0.00	0.00	g1) Provision para Demandas y Juicios a Corto Plazo	0.00	0.00
g. Otros Activos Circulantes (g=g1+g2+g3+g4)	0.00	0.00	g2) Provision para Contingencias a Corto Plazo	0.00	0.00
g1) Valores en Garantía	0.00	0.00	g3) Otras Provisiones a Corto Plazo	0.00	0.00
g2) Bienes en Garantía (excluye depósitos de fondos)	0.00	0.00	h. Otros Pasivos a Corto Plazo (h=h1+h2+h3)	0.00	0.00
g3) Bienes Derivados de Embargos, Decomisos, Aseguramientos y Dación en Pago	0.00	0.00	h1) Ingresos por Clasificar	0.00	0.00
g4) Adquisición con Fondos de Terceros	0.00	0.00	h2) Recaudación por Participar	0.00	0.00
			h3) Otros Pasivos Circulantes	0.00	0.00
<b>IA. Total de Activos Circulantes (IA = a + b + c + d + e + f + g)</b>	<b>4,286,794.78</b>	<b>4,814,150.49</b>	<b>IA. Total de Pasivos Circulantes (IIA = a + b + c + d + e + f + g + h)</b>	<b>96,150.98</b>	<b>154,076.30</b>
<b>Activo No Circulante</b>	<b>40,123,414.76</b>	<b>34,560,641.60</b>	<b>Activo No Circulante</b>	<b>0.00</b>	<b>0.00</b>



UNIVERSIDAD POLITÉCNICA DEL MAR Y LA SIERRA  
 Estado de Situación Financiera Detallado - LDF  
 AL 31 DE DICIEMBRE DE 2016 Y AL 30 DE JUNIO DE 2017  
 (Pesos)

Concepto (c)	2017 (d)	31 de diciembre de 2016 (e)	Concepto (c)	2017 (d)	31 de diciembre de 2016 (e)
a. Inversiones Financieras a Largo Plazo	0,00	0,00	a. Cuentas por Pagar a Largo Plazo	0,00	0,00
b. Derechos a Recibir Efectivo o Equivalentes a Largo Plazo	0,00	0,00	b. Documentos por Pagar a Largo Plazo	0,00	0,00
c. Bienes Inmuebles, Infraestructura y Construcciones en Proceso	32.732.660,06	30.407.914,56	c. Deuda Pública a Largo Plazo	0,00	0,00
d. Bienes Muebles	14.247.693,27	8.212.189,84	d. Pasivos Diferidos a Largo Plazo	0,00	0,00
e. Activos Intangibles	709.997,60	603.617,60	e. Fondos y Bienes de Terceros en Garantía y/o en Administración a Largo Plazo	0,00	0,00
f. Depreciación, Deterioro y Amortización Acumulada de Bienes	7.566.936,17	4.663.080,40	f. Provisiones a Largo Plazo	0,00	0,00
g. Activos Diferidos	0,00	0,00			
h. Estimación por Pérdida o Deterioro de Activos no Circulantes	0,00	0,00	II.B. Total de Pasivos No Circulantes (II.B = a + b + c + d + e + f)	0,00	0,00
i. Otros Activos no Circulantes	0,00	0,00			
IB. Total de Activos No Circulantes (IB = a + b + c + d + e + f + g + h + i)	40.123.414,76	34.560.641,60	II. Total del Pasivo (II = IIIA + IIIB)	96.150,98	154.076,30
I. Total del Activo (I = IA + IB)	44.410.209,54	39.374.792,09	HACIENDA PÚBLICA/PATRIMONIO	44.314.058,56	39.220.715,79
			IIIA. Hacienda Pública/Patrimonio Contribuido (IIIA = a + b + c)	40.661.319,02	4.654.671,14
			a. Aportaciones	0,00	0,00
			b. Donaciones de Capital	34.950.882,80	0,00
			c. Actualización de la Hacienda Pública/Patrimonio	5.910.436,22	4.654.671,14
			IIIB. Hacienda Pública/Patrimonio Generado (IIIB = a + b + c + d + e)	3.452.739,54	34.566.044,65
			a. Resultados del Ejercicio (Ahorro/ Desahorro)	-928.376,33	266.404,63
			b. Resultados de Ejercicios Anteriores	4.271.090,02	34.290.211,44
			c. Revalúos	0,00	0,00
			d. Reservas	0,00	0,00
			e. Rectificaciones de Resultados de Ejercicios Anteriores	110.025,85	0,00
			IIIC. Exceso o Insuficiencia en la Actualización de la Hacienda Pública/Patrimonio (IIIC=a+b)	0,00	0,00
			a. Resultado por Posición Monetaria	0,00	0,00
			b. Resultado por Tenencia de Activos no Monetarios	0,00	0,00
			III. Total Hacienda Pública/Patrimonio (III = IIIA + IIIB + IIIC)	44.314.058,56	39.220.715,79
			IV. Total del Pasivo y Hacienda Pública/Patrimonio (IV = II + III)	44.410.209,54	39.374.792,09



UNIVERSIDAD POLITÉCNICA DEL MAR Y LA SIERRA  
 Informe Analítico de la Deuda Pública y Otros Pasivos - LDF  
 DEL 1 DE ABRIL AL 30 DE JUNIO DE 2017  
 (Pesos)

Denominación de la Deuda Pública y Otros Pasivos	Saldo al 31 de diciembre de 2016	Disposiciones del Período	Amortizaciones del Período	Revaluaciones, Reclasificaciones y Otros Ajustes	Saldo Final del Período	Pago de Intereses del Período	Pago de Comisiones y demás costos asociados durante el Período
(c)	(a)	(e)	(f)	(g)	h=d+e-f+g	(i)	(j)
<b>1. Deuda Pública (1=A+B)</b>	0.00	0.00	0.00	0.00	0.00	0.00	0.00
<b>A. Corto Plazo (A=a1+a2+a3)</b>	0.00	0.00	0.00	0.00	0.00	0.00	0.00
a1) Instituciones de Crédito	0.00	0.00	0.00	0.00	0.00	0.00	0.00
a2) Títulos y Valores	0.00	0.00	0.00	0.00	0.00	0.00	0.00
a3) Arrendamientos Financieros	0.00	0.00	0.00	0.00	0.00	0.00	0.00
<b>B. Largo Plazo (B=b1+b2+b3)</b>	0.00	0.00	0.00	0.00	0.00	0.00	0.00
b1) Instituciones de Crédito	0.00	0.00	0.00	0.00	0.00	0.00	0.00
b2) Títulos y Valores	0.00	0.00	0.00	0.00	0.00	0.00	0.00
b3) Arrendamientos Financieros	0.00	0.00	0.00	0.00	0.00	0.00	0.00
<b>2. Otros Pasivos</b>	223,719.34	0.00	0.00	0.00	96,150.98	0.00	0.00
<b>3. Total de la Deuda Pública y Otros Pasivos (3=1+2)</b>	223,719.34	0.00	0.00	0.00	96,150.98	0.00	0.00
<b>4. Deuda Contingente 1 (Informativo)</b>							
A. Deuda Contingente 1							
B. Deuda Contingente 2							
C. Deuda Contingente XX							
<b>5. Valor de Instrumentos Bono Cupón Cero 2 (Informativo)</b>							
A. Instrumento Bono Cupón Cero 1							
B. Instrumento Bono Cupón Cero 2							
C. Instrumento Bono Cupón Cero XX							

Obligaciones a Corto Plazo	Monto Contratado	Plazo Pactado	Tasa de Interés	Comisiones y Costos Relacionados y Otros Ajustes	Tasa Efectiva
(k)	(l)	(m)	(n)	(o)	(p)
<b>6. Obligaciones a Corto Plazo (Informativo)</b>					
A. Crédito 1					
B. Crédito 2					
C. Crédito XX					





UNIVERSIDAD POLITÉCNICA DEL MAR Y LA SIERRA

Balance Presupuestario - LDF

DEL 1 DE ABRIL AL 30 DE JUNIO DE 2017

(Pesos)

Concepto (c)	Estimado / Aprobado	Devengado	Pagado
<b>A. Ingresos Totales (A = A1+A2+A3)</b>	<b>12,566,950.00</b>	<b>5,429,422.00</b>	<b>5,429,422.00</b>
A1 Ingresos de Libre Disposición	6,983,342.00	3,123,205.00	3,123,205.00
A2 Transferencias Federales Etiquetadas	5,583,608.00	2,306,217.00	2,306,217.00
A3 Financiamiento Neto	0.00	0.00	0.00
<b>B. Egresos Presupuestarios1 (B = B1+B2)</b>	<b>12,566,950.00</b>	<b>6,326,822.67</b>	<b>6,326,822.67</b>
B1 Gasto No Etiquetado (sin incluir Amortización de la Deuda Pública)	6,983,342.00	2,996,119.39	2,996,119.39
B2 Gasto Etiquetado (sin incluir Amortización de la Deuda Pública)	5,583,608.00	3,330,703.28	3,330,703.28
<b>C. Remanentes del Ejercicio Anterior ( C = C1 + C2 )</b>		<b>0.00</b>	<b>0.00</b>
C1 Remanentes de Ingresos de Libre Disposición aplicados en el periodo		0.00	0.00
C2 Remanentes de Transferencias Federales Etiquetadas aplicados en el periodo		0.00	0.00
<b>I. Balance Presupuestario (I = A - B + C)</b>	<b>0.00</b>	<b>-897,400.67</b>	<b>-897,400.67</b>
<b>II. Balance Presupuestario sin Financiamiento Neto (II = I - A3)</b>	<b>0.00</b>	<b>-897,400.67</b>	<b>-897,400.67</b>
<b>III. Balance Presupuestario sin Financiamiento Neto y sin Remanentes del Ejercicio Anterior (III= II - C)</b>	<b>0.00</b>	<b>-897,400.67</b>	<b>-897,400.67</b>

Concepto	Aprobado	Devengado	Pagado
<b>E. Intereses, Comisiones y Gastos de la Deuda (E = E1+E2)</b>	<b>0.00</b>	<b>0.00</b>	<b>0.00</b>
E1 Intereses, Comisiones y Gastos de la Deuda con Gasto No Etiquetado	0.00	0.00	0.00
E2 Intereses, Comisiones y Gastos de la Deuda con Gasto Etiquetado	0.00	0.00	0.00
<b>IV. Balance Primario (IV = III + E)</b>	<b>0.00</b>	<b>-897,400.67</b>	<b>-897,400.67</b>

Concepto (c)	Estimado / Aprobado	Devengado	Pagado
<b>F. Financiamiento (F = F1 + F2)</b>	<b>0.00</b>	<b>0.00</b>	<b>0.00</b>
F1 Financiamiento con Fuente de Pago de Ingresos de Libre Disposición	0.00	0.00	0.00
F2 Financiamiento con Fuente de Pago de Transferencias Federales Etiquetadas	0.00	0.00	0.00
<b>G. Amortización de la Deuda (G = G1 + G2)</b>	<b>0.00</b>	<b>0.00</b>	<b>0.00</b>
G1 Amortización de la Deuda Pública con Gasto No Etiquetado	0.00	0.00	0.00
G2 Amortización de la Deuda Pública con Gasto Etiquetado	0.00	0.00	0.00
<b>A3 Financiamiento Neto (A3 = F - G)</b>	<b>0.00</b>	<b>0.00</b>	<b>0.00</b>

Concepto (c)	Estimado / Aprobado	Devengado	Pagado
A1 Ingresos de Libre Disposición	6,983,342.00	3,123,205.00	3,123,205.00
A3.1 Financiamiento Neto con Fuente de Pago de Ingresos de Libre Disposición (A3.1 = F1 - G1)	0.00	0.00	0.00
F1 Financiamiento con Fuente de Pago de Ingresos de Libre Disposición	0.00	0.00	0.00
G1 Amortización de la Deuda Pública con Gasto No Etiquetado	0.00	0.00	0.00
B1 Gasto No Etiquetado (sin incluir Amortización de la Deuda Pública)	6,983,342.00	2,996,119.39	2,996,119.39
C1 Remanentes de Ingresos de Libre Disposición aplicados en el periodo		0.00	0.00
<b>V. Balance Presupuestario de Recursos Disponibles (V = A1 + A3.1 - B1 + C1)</b>	<b>0.00</b>	<b>127,085.61</b>	<b>127,085.61</b>
<b>VI. Balance Presupuestario de Recursos Disponibles sin Financiamiento Neto (VI = V - A3.1)</b>	<b>0.00</b>	<b>127,085.61</b>	<b>127,085.61</b>

Concepto (c)	Estimado / Aprobado	Devengado	Pagado
A2 Transferencias Federales Etiquetadas	5,583,608.00	2,306,217.00	2,306,217.00
A3.2 Financiamiento Neto con Fuente de Pago de Transferencias Federales Etiquetadas (A3.2 = F2 - G2)	0.00	0.00	0.00
F2 Financiamiento con Fuente de Pago de Transferencias Federales Etiquetadas	0.00	0.00	0.00
G2 Amortización de la Deuda Pública con Gasto Etiquetado	0.00	0.00	0.00
B2 Gasto Etiquetado (sin incluir Amortización de la Deuda Pública)	5,583,608.00	3,330,703.28	3,330,703.28
C2 Remanentes de Transferencias Federales Etiquetadas aplicados en el periodo		0.00	0.00
<b>VII. Balance Presupuestario de Recursos Etiquetados (VII = A2 + A3.2 - B2 + C2)</b>	<b>0.00</b>	<b>-1,024,486.28</b>	<b>-1,024,486.28</b>
<b>VIII. Balance Presupuestario de Recursos Etiquetados sin Financiamiento Neto (VIII = VII - A3.2)</b>	<b>0.00</b>	<b>-1,024,486.28</b>	<b>-1,024,486.28</b>



UNIVERSIDAD POLITÉCNICA DEL MAR Y LA SIERRA

Estado Analítico de Ingresos Detallado - LDF

DEL 1 DE ABRIL AL 30 DE JUNIO DE 2017

(Pesos)

Concepto (8)	Ingresos					Diferencia (9)
	Estimado (9)	Aprobaciones/ Revoluciones	Modificado	Dispersos	Recursado	
<b>Ingresos de Libre Disposición</b>						
A. Impuestos	0.00	0.00	0.00	0.00	0.00	0.00
B. Cuotas y Aportaciones de Seguridad Social	0.00	0.00	0.00	0.00	0.00	0.00
C. Contribuciones de Mejoras	0.00	0.00	0.00	0.00	0.00	0.00
D. Derechos	0.00	0.00	0.00	0.00	0.00	0.00
E. Productos	0.00	0.00	0.00	0.00	0.00	0.00
F. Aprovechamientos	0.00	0.00	0.00	0.00	0.00	0.00
G. Ingresos por Ventas de Bienes y Servicios	0.00	0.00	0.00	0.00	0.00	0.00
H. Participaciones (H=h1+h2+h3+h4+h5+h6+h7+h8+h9+h10+h11)	1,502,550.00	0.00	1,502,550.00	641,755.00	641,755.00	-860,795.00
h1) Fondo General de Participaciones	0.00	0.00	0.00	0.00	0.00	0.00
h2) Fondo de Fomento Municipal	0.00	0.00	0.00	0.00	0.00	0.00
h3) Fondo de Fiscalización y Recaudación	0.00	0.00	0.00	0.00	0.00	0.00
h4) Fondo de Compensación	0.00	0.00	0.00	0.00	0.00	0.00
h5) Fondo de Extracción de Hidrocarburos	0.00	0.00	0.00	0.00	0.00	0.00
h6) Impuesto Especial Sobre Producción y Servicios	0.00	0.00	0.00	0.00	0.00	0.00
h7) 0.136% de la Recaudación Federal Participable	0.00	0.00	0.00	0.00	0.00	0.00
h8) 3.17% Sobre Extracción de Petróleo	0.00	0.00	0.00	0.00	0.00	0.00
h9) Gasolinas y Diésel	0.00	0.00	0.00	0.00	0.00	0.00
h10) Fondo del Impuesto Sobre la Renta	0.00	0.00	0.00	0.00	0.00	0.00
h11) Fondo de Estabilización de los Ingresos de las Entidades Federativas	0.00	0.00	0.00	0.00	0.00	0.00
I. Incentivos Derivados de la Colaboración Fiscal (I=i1+i2+i3+i4+i5)	0.00	0.00	0.00	0.00	0.00	0.00
i1) Tenencia o Uso de Vehículos	0.00	0.00	0.00	0.00	0.00	0.00
i2) Fondo de Compensación ISAN	0.00	0.00	0.00	0.00	0.00	0.00
i3) Impuesto Sobre Automóviles Nuevos	0.00	0.00	0.00	0.00	0.00	0.00
i4) Fondo de Compensación de Repecos-Intermedios	0.00	0.00	0.00	0.00	0.00	0.00
i5) Otros Incentivos Económicos	0.00	0.00	0.00	0.00	0.00	0.00
J. Transferencias	5,480,792.00	0.00	5,480,792.00	2,466,450.00	2,466,450.00	-3,014,342.00
K. Convenios	0.00	15,000.00	15,000.00	15,000.00	15,000.00	15,000.00
k1) Otros Convenios y Subsidios	0.00	15,000.00	15,000.00	15,000.00	15,000.00	15,000.00
L. Otros Ingresos de Libre Disposición (L=l1+l2)	0.00	0.00	0.00	0.00	0.00	0.00
l1) Participaciones en Ingresos Locales	0.00	0.00	0.00	0.00	0.00	0.00
l2) Otros Ingresos de Libre Disposición	0.00	0.00	0.00	0.00	0.00	0.00
<b>I. Total de Ingresos de Libre Disposición (I=A+B+C+D+E+F+G+H+I+J+K+L)</b>	<b>6,983,342.00</b>	<b>15,000.00</b>	<b>6,998,342.00</b>	<b>3,123,205.00</b>	<b>3,123,205.00</b>	<b>-3,860,137.00</b>
<b>Ingresos Excedentes de Ingresos de Libre Disposición</b>						<b>0.00</b>
<b>Transferencias Federales Etiquetadas</b>						
A. Aportaciones (A=a1+a2+a3+a4+a5+a6+a7+a8)	0.00	0.00	0.00	0.00	0.00	0.00
a1) Fondo de Aportaciones para la Nómina Educativa y Gasto Operativo	0.00	0.00	0.00	0.00	0.00	0.00
a2) Fondo de Aportaciones para los Servicios de Salud	0.00	0.00	0.00	0.00	0.00	0.00
a3) Fondo de Aportaciones para la Infraestructura Social	0.00	0.00	0.00	0.00	0.00	0.00
a4) Fondo de Aportaciones para el Fortalecimiento de los Municipios y de las Demarcaciones Territoriales del Distrito Federal	0.00	0.00	0.00	0.00	0.00	0.00
a5) Fondo de Aportaciones Múltiples	0.00	0.00	0.00	0.00	0.00	0.00
a6) Fondo de Aportaciones para la Educación Tecnológica y de Adultos	0.00	0.00	0.00	0.00	0.00	0.00
a7) Fondo de Aportaciones para la Seguridad Pública de los Estados y del Distrito Federal	0.00	0.00	0.00	0.00	0.00	0.00
a8) Fondo de Aportaciones para el Fortalecimiento de las Entidades Federativas	0.00	0.00	0.00	0.00	0.00	0.00
B. Convenios (B=b1+b2+b3+b4)	0.00	0.00	0.00	0.00	0.00	0.00
b1) Convenios de Protección Social en Salud	0.00	0.00	0.00	0.00	0.00	0.00
b2) Convenios de Descentralización	0.00	0.00	0.00	0.00	0.00	0.00
b3) Convenios de Reasignación	0.00	0.00	0.00	0.00	0.00	0.00
b4) Otros Convenios y Subsidios	0.00	0.00	0.00	0.00	0.00	0.00
C. Fondos Distintos de Aportaciones (C=c1+c2)	0.00	0.00	0.00	0.00	0.00	0.00
c1) Fondo para Entidades Federativas y Municipios Productores de Hidrocarburos	0.00	0.00	0.00	0.00	0.00	0.00
c2) Fondo Minero	0.00	0.00	0.00	0.00	0.00	0.00
D. Transferencias, Subsidios y Subvenciones, y Pensiones y Jubilaciones	5,583,608.00	0.00	5,583,608.00	2,306,217.00	2,306,217.00	-3,277,391.00
E. Otras Transferencias Federales Etiquetadas	0.00	0.00	0.00	0.00	0.00	0.00
<b>II. Total de Transferencias Federales Etiquetadas (II = A + B + C + D + E)</b>	<b>5,583,608.00</b>	<b>0.00</b>	<b>5,583,608.00</b>	<b>2,306,217.00</b>	<b>2,306,217.00</b>	<b>-3,277,391.00</b>







UNIVERSIDAD POLITÉCNICA DEL MAR Y LA SIERRA  
Estado Analítico del Ejercicio del Presupuesto de Egresos Detallado - LDF  
Clasificación por Objeto del Gasto (Capítulo y Concepto)

DEL 1 DE ABRIL AL 30 DE JUNIO DE 2017

(Pesos)

Concepto (c)	Ejercicio					Subejercicio (s)
	Aprobado (#)	Ampliaciones/ Reducciones	Modificado	Disminuido	Pagado	
e6) Maquinaria, Otros Equipos y Herramientas	0.00	0.00	0.00	0.00	0.00	0.00
e7) Activos Biológicos	0.00	0.00	0.00	0.00	0.00	0.00
e8) Bienes Inmuebles	0.00	0.00	0.00	0.00	0.00	0.00
e9) Activos Intangibles	0.00	42,000.00	42,000.00	42,000.00	42,000.00	0.00
F. Inversión Pública (F=f1+f2+f3)	0.00	0.00	0.00	0.00	0.00	0.00
f1) Obra Pública en Bienes de Dominio Público	0.00	0.00	0.00	0.00	0.00	0.00
f2) Obra Pública en Bienes Propios	0.00	0.00	0.00	0.00	0.00	0.00
f3) Proyectos Productivos y Acciones de Fomento	0.00	0.00	0.00	0.00	0.00	0.00
G. Inversiones Financieras y Otras Provisiones (G=q1+q2+q3+q4+q5+q6+q7)	0.00	0.00	0.00	0.00	0.00	0.00
q1) Inversiones Para el Fomento de Actividades Productivas	0.00	0.00	0.00	0.00	0.00	0.00
q2) Acciones y Participaciones de Capital	0.00	0.00	0.00	0.00	0.00	0.00
q3) Compra de Títulos y Valores	0.00	0.00	0.00	0.00	0.00	0.00
q4) Concesión de Préstamos	0.00	0.00	0.00	0.00	0.00	0.00
q5) Inversiones en Fideicomisos, Mandatos y Otros Análogos	0.00	0.00	0.00	0.00	0.00	0.00
Fideicomiso de Desastres Naturales (Informativo)						
q6) Otras Inversiones Financieras	0.00	0.00	0.00	0.00	0.00	0.00
q7) Provisiones para Contingencias y Otras Erogaciones Especiales	0.00	0.00	0.00	0.00	0.00	0.00
H. Participaciones y Aportaciones (H=h1+h2+h3)	0.00	0.00	0.00	0.00	0.00	0.00
h1) Participaciones	0.00	0.00	0.00	0.00	0.00	0.00
h2) Aportaciones	0.00	0.00	0.00	0.00	0.00	0.00
h3) Convenios	0.00	0.00	0.00	0.00	0.00	0.00
I. Deuda Pública (I=i1+i2+i3+i4+i5+i6+i7)	0.00	0.00	0.00	0.00	0.00	0.00
i1) Amortización de la Deuda Pública	0.00	0.00	0.00	0.00	0.00	0.00
i2) Intereses de la Deuda Pública	0.00	0.00	0.00	0.00	0.00	0.00
i3) Comisiones de la Deuda Pública	0.00	0.00	0.00	0.00	0.00	0.00
i4) Gastos de la Deuda Pública	0.00	0.00	0.00	0.00	0.00	0.00
i5) Costo por Coberturas	0.00	0.00	0.00	0.00	0.00	0.00
i6) Apoyos Financieros	0.00	0.00	0.00	0.00	0.00	0.00
i7) Adeudos de Ejercicios Fiscales Anteriores (ADEFAS)	0.00	0.00	0.00	0.00	0.00	0.00
<b>II. Gasto Etiquetado (II=A+B+C+D+E+F+G+H+I)</b>	<b>5,583,608.00</b>	<b>1,396,745.07</b>	<b>6,980,353.07</b>	<b>3,330,703.28</b>	<b>3,330,703.28</b>	<b>3,649,649.79</b>
A. Servicios Personales (A=a1+a2+a3+a4+a5+a6+a7)	3,939,370.52	0.00	3,939,370.52	1,649,237.74	1,649,237.74	2,290,132.78
a1) Remuneraciones al Personal de Carácter Permanente	2,807,139.36	0.00	2,807,139.36	1,450,794.79	1,450,794.79	1,356,344.57
a2) Remuneraciones al Personal de Carácter Transitorio	0.00	0.00	0.00	0.00	0.00	0.00
a3) Remuneraciones Adicionales y Especiales	524,793.44	0.00	524,793.44	2,780.74	2,780.74	522,012.70
a4) Seguridad Social	607,437.72	0.00	607,437.72	195,662.21	195,662.21	411,775.51
a5) Otras Prestaciones Sociales y Económicas	0.00	0.00	0.00	0.00	0.00	0.00
a6) Previsiones	0.00	0.00	0.00	0.00	0.00	0.00
a7) Pago de Estímulos a Servidores Públicos	0.00	0.00	0.00	0.00	0.00	0.00
B. Materiales y Suministros (B=b1+b2+b3+b4+b5+b6+b7+b8+b9)	393,869.64	82,195.25	476,064.89	182,670.21	182,670.21	293,394.68
b1) Materiales de Administración, Emisión de Documentos y Artículos Oficiales	94,865.16	56,795.00	151,660.16	113,991.31	113,991.31	37,668.85
b2) Alimentos y Utensilios	29,540.16	0.00	29,540.16	1,552.94	1,552.94	27,987.22
b3) Materias Primas y Materiales de Producción y Comercialización	0.00	0.00	0.00	0.00	0.00	0.00
b4) Materiales y Artículos de Construcción y de Reparación	32,422.20	750.59	33,172.79	1,030.30	1,030.30	32,142.49
b5) Productos Químicos, Farmacéuticos y de Laboratorio	64,844.40	1,870.03	66,714.43	17,969.23	17,969.23	48,745.20

UNIVERSIDAD POLITÉCNICA DEL MAR Y LA SIERRA  
Estado Analítico del Ejercicio del Presupuesto de Egresos Detallado - LDF  
Clasificación por Objeto del Gasto (Capítulo y Concepto)

DEL 1 DE ABRIL AL 30 DE JUNIO DE 2017

(Pesos)

Concepto (c)	Egresos					Subejercicio (a)
	Aprobado (d)	Ampliaciones Revoluciones	Modificado	Devengado	Pagado	
b6) Combustibles, Lubricantes y Aditivos	86,459.16	0.00	86,459.16	25,000.00	25,000.00	61,459.16
b7) Vestuario, Blancos, Prendas de Protección y Artículos Deportivos	41,428.32	0.00	41,428.32	0.00	0.00	41,428.32
b8) Materiales y Suministros Para Seguridad	0.00	0.00	0.00	0.00	0.00	0.00
b9) Herramientas, Refacciones y Accesorios Menores	44,310.24	22,779.63	67,089.87	23,126.43	23,126.43	43,963.44
C. Servicios Generales (C=c1+c2+c3+c4+c5+c6+c7+c8+c9)	1,250,367.84	99,293.17	1,349,661.01	366,565.57	366,565.57	983,095.44
c1) Servicios Básicos	212,199.96	0.00	212,199.96	21,804.01	21,804.01	190,395.95
c2) Servicios de Arrendamiento	93,301.32	0.00	93,301.32	3,213.20	3,213.20	90,088.12
c3) Servicios Profesionales, Científicos, Técnicos y Otros Servicios	212,808.84	52,128.40	264,937.24	121,746.20	121,746.20	143,191.04
c4) Servicios Financieros, Bancarios y Comerciales	67,966.44	-36,107.20	31,859.24	3,166.80	3,166.80	28,692.44
c5) Servicios de Instalación, Reparación, Mantenimiento y Conservación	394,681.44	56,868.00	451,549.44	124,463.52	124,463.52	327,085.92
c6) Servicios de Comunicación Social y Publicidad	14,409.84	0.00	14,409.84	0.00	0.00	14,409.84
c7) Servicios de Traslado y Viáticos	144,000.00	19,130.81	163,130.81	48,897.84	48,897.84	114,232.97
c8) Servicios Oficiales	96,000.00	-21,000.84	74,999.16	0.00	0.00	74,999.16
c9) Otros Servicios Generales	15,000.00	28,274.00	43,274.00	43,274.00	43,274.00	0.00
D. Transferencias, Asignaciones, Subsidios y Otras Ayudas (D=d1+d2+d3+d4+d5+d6+d7+d8+d9)	0.00	0.00	0.00	0.00	0.00	0.00
d1) Transferencias Internas y Asignaciones al Sector Público	0.00	0.00	0.00	0.00	0.00	0.00
d2) Transferencias al Resto del Sector Público	0.00	0.00	0.00	0.00	0.00	0.00
d3) Subsidios y Subvenciones	0.00	0.00	0.00	0.00	0.00	0.00
d4) Ayudas Sociales	0.00	0.00	0.00	0.00	0.00	0.00
d5) Pensiones y Jubilaciones	0.00	0.00	0.00	0.00	0.00	0.00
d6) Transferencias a Fideicomisos, Mandatos y Otros Análogos	0.00	0.00	0.00	0.00	0.00	0.00
d7) Transferencias a la Seguridad Social	0.00	0.00	0.00	0.00	0.00	0.00
d8) Donativos	0.00	0.00	0.00	0.00	0.00	0.00
d9) Transferencias al Exterior	0.00	0.00	0.00	0.00	0.00	0.00
E. Bienes Muebles, Inmuebles e Intangibles (E=e1+e2+e3+e4+e5+e6+e7+e8+e9)	0.00	1,215,256.65	1,215,256.65	1,132,229.76	1,132,229.76	83,026.89
e1) Mobiliario y Equipo de Administración	0.00	395,967.11	395,967.11	395,967.11	395,967.11	0.00
e2) Mobiliario y Equipo Educacional y Recreativo	0.00	614,691.38	614,691.38	614,691.38	614,691.38	0.00
e3) Equipo e Instrumental Médico y de Laboratorio	0.00	0.00	0.00	0.00	0.00	0.00
e4) Vehículos y Equipo de Transporte	0.00	0.00	0.00	0.00	0.00	0.00
e5) Equipo de Defensa y Seguridad	0.00	0.00	0.00	0.00	0.00	0.00
e6) Maquinaria, Otros Equipos y Herramientas	0.00	204,598.16	204,598.16	121,571.27	121,571.27	83,026.89
e7) Activos Biológicos	0.00	0.00	0.00	0.00	0.00	0.00
e8) Bienes Inmuebles	0.00	0.00	0.00	0.00	0.00	0.00
e9) Activos Intangibles	0.00	0.00	0.00	0.00	0.00	0.00
F. Inversión Pública (F=f1+f2+f3)	0.00	0.00	0.00	0.00	0.00	0.00
f1) Obra Pública en Bienes de Dominio Público	0.00	0.00	0.00	0.00	0.00	0.00
f2) Obra Pública en Bienes Propios	0.00	0.00	0.00	0.00	0.00	0.00
f3) Proyectos Productivos y Acciones de Fomento	0.00	0.00	0.00	0.00	0.00	0.00
G. Inversiones Financieras y Otras Provisiones (G=g1+g2+g3+g4+g5+g6+g7)	0.00	0.00	0.00	0.00	0.00	0.00
g1) Inversiones Para el Fomento de Actividades Productivas	0.00	0.00	0.00	0.00	0.00	0.00
g2) Acciones y Participaciones de Capital	0.00	0.00	0.00	0.00	0.00	0.00
g3) Compra de Títulos y Valores	0.00	0.00	0.00	0.00	0.00	0.00
g4) Concesión de Préstamos	0.00	0.00	0.00	0.00	0.00	0.00
g5) Inversiones en Fideicomisos, Mandatos y Otros Análogos	0.00	0.00	0.00	0.00	0.00	0.00
Fideicomiso de Desastres Naturales (Informativo)						

UNIVERSIDAD POLITÉCNICA DEL MAR Y LA SIERRA  
 Estado Analítico del Ejercicio del Presupuesto de Egresos Detallado - LDF  
 Clasificación por Objeto del Gasto (Capítulo y Concepto)

DEL 1 DE ABRIL AL 30 DE JUNIO DE 2017

(Pesos)

Concepto (c)	Egresos					Subejercicio (d)
	Aprobado (f)	Ampliaciones/ Reducciones	Modificado	Devengado	Pagado	
q6) Otras Inversiones Financieras	0.00	0.00	0.00	0.00	0.00	0.00
g7) Provisiones para Contingencias y Otras Erogaciones Especiales	0.00	0.00	0.00	0.00	0.00	0.00
H. Participaciones y Aportaciones (H=h1+h2+h3)	0.00	0.00	0.00	0.00	0.00	0.00
h1) Participaciones	0.00	0.00	0.00	0.00	0.00	0.00
h2) Aportaciones	0.00	0.00	0.00	0.00	0.00	0.00
h3) Convenios	0.00	0.00	0.00	0.00	0.00	0.00
I. Deuda Pública (I=i1+i2+i3+i4+i5+i6+i7)	0.00	0.00	0.00	0.00	0.00	0.00
i1) Amortización de la Deuda Pública	0.00	0.00	0.00	0.00	0.00	0.00
i2) Intereses de la Deuda Pública	0.00	0.00	0.00	0.00	0.00	0.00
i3) Comisiones de la Deuda Pública	0.00	0.00	0.00	0.00	0.00	0.00
i4) Gastos de la Deuda Pública	0.00	0.00	0.00	0.00	0.00	0.00
i5) Costo por Coberturas	0.00	0.00	0.00	0.00	0.00	0.00
i6) Apoyos Financieros	0.00	0.00	0.00	0.00	0.00	0.00
i7) Adeudos de Ejercicios Fiscales Anteriores (ADEFAS)	0.00	0.00	0.00	0.00	0.00	0.00
<b>III. Total de Egresos (III = I + II)</b>	<b>12,566,950.00</b>	<b>1,493,116.07</b>	<b>14,060,066.07</b>	<b>6,326,822.67</b>	<b>6,326,822.67</b>	<b>7,733,243.40</b>



UNIVERSIDAD POLITÉCNICA DEL MAR Y LA SIERRA  
 Estado Analítico del Ejercicio del Presupuesto de Egresos Detallado - LDF  
 Clasificación Administrativa

DEL 1 DE ABRIL AL 30 DE JUNIO DE 2017

(Pesos)

Concepto (c)	Egresos					Subejercicio (e)
	Aprobado (d)	Asignaciones/ Reducciones	Modificado	Devengado	Pagado	
I. Gasto No Etiquetado (I=A)	6,983,342.00	96,371.00	7,079,713.00	2,996,119.39	2,996,119.39	4,083,593.61
A. UNIVERSIDAD POLITÉCNICA DEL MAR Y LA SIERRA	6,983,342.00	96,371.00	7,079,713.00	2,996,119.39	2,996,119.39	4,083,593.61
II. Gasto Etiquetado (II=A)	5,583,608.00	1,396,745.07	6,980,353.07	3,330,703.28	3,330,703.28	3,649,649.79
A. UNIVERSIDAD POLITÉCNICA DEL MAR Y LA SIERRA	5,583,608.00	1,396,745.07	6,980,353.07	3,330,703.28	3,330,703.28	3,649,649.79
III. Total de Egresos (III = I + II)	12,566,950.00	1,493,116.07	14,060,066.07	6,326,822.67	6,326,822.67	7,733,243.40



UNIVERSIDAD POLITÉCNICA DEL MAR Y LA SIERRA  
 Estado Analítico del Ejercicio del Presupuesto de Egresos Detallado - LDF  
 Clasificación Funcional (Finalidad y Función)  
 DEL 1 DE ABRIL AL 30 DE JUNIO DE 2017  
 (Pesos)

Concepto (*)	Egresos					Subterficio (*)
	Aprobado (*)	Revisados/ Resoluciones	Mobilizado	Devengado	Pagos	
b2) Vivienda y Servicios a la Comunidad	0.00	0.00	0.00	0.00	0.00	0.00
b3) Salud	0.00	0.00	0.00	0.00	0.00	0.00
b4) Recreación, Cultura y Otras Manifestaciones Sociales	0.00	0.00	0.00	0.00	0.00	0.00
b5) Educación	5,583,608.00	60,000.00	5,643,608.00	2,083,722.10	2,083,722.10	3,559,885.90
b6) Protección Social	0.00	0.00	0.00	0.00	0.00	0.00
b7) Otros Asuntos Sociales	0.00	0.00	0.00	0.00	0.00	0.00
<b>C. Desarrollo Económico (C=c1+c2+c3+c4+c5+c6+c7+c8+c9)</b>	0.00	0.00	0.00	0.00	0.00	0.00
c1) Asuntos Económicos, Comerciales y Laborales en General	0.00	0.00	0.00	0.00	0.00	0.00
c2) Agropecuaria, Silvicultura, Pesca y Caza	0.00	0.00	0.00	0.00	0.00	0.00
c3) Combustibles y Energía	0.00	0.00	0.00	0.00	0.00	0.00
c4) Minería, Manufacturas y Construcción	0.00	0.00	0.00	0.00	0.00	0.00
c5) Transporte	0.00	0.00	0.00	0.00	0.00	0.00
c6) Comunicaciones	0.00	0.00	0.00	0.00	0.00	0.00
c7) Turismo	0.00	0.00	0.00	0.00	0.00	0.00
c8) Ciencia, Tecnología e Innovación	0.00	0.00	0.00	0.00	0.00	0.00
c9) Otras Industrias y Otros Asuntos Económicos	0.00	0.00	0.00	0.00	0.00	0.00
<b>D. Otras No Clasificadas en Funciones Anteriores (D=d1+d2+d3+d4)</b>	0.00	0.00	0.00	0.00	0.00	0.00
d1) Transacciones de la Deuda Pública / Costo Financiero de la Deuda	0.00	0.00	0.00	0.00	0.00	0.00
d2) Transferencias, Participaciones y Aportaciones Entre Diferentes Niveles y Ordenes de Gobierno	0.00	0.00	0.00	0.00	0.00	0.00
d3) Saneamiento del Sistema Financiero	0.00	0.00	0.00	0.00	0.00	0.00
d4) Adeudos de Ejercicios Fiscales Anteriores	0.00	0.00	0.00	0.00	0.00	0.00
<b>III. Total de Egresos (III = I + II)</b>	<b>12,566,950.00</b>	<b>1,493,116.07</b>	<b>14,060,066.07</b>	<b>6,326,822.67</b>	<b>6,326,822.67</b>	<b>7,733,243.40</b>



UNIVERSIDAD POLITÉCNICA DEL MAR Y LA SIERRA  
 Estado Analítico del Ejercicio del Presupuesto de Egresos Detallado - LDF  
 Clasificación de Servicios Personales por Categoría

DEL 1 DE ABRIL AL 30 DE JUNIO DE 2017

(Pesos)

Concepto (I)	Egresos					Subejercicio (H)
	Aprobado (A)	Ampliaciones/ Revoluciones	Modificado	Devengado	Pagado	
<b>I. Gasto No Etiquetado (I=A+B+C+D+E+F)</b>	<b>3,836,554.52</b>	<b>0.00</b>	<b>3,836,554.52</b>	<b>1,785,025.00</b>	<b>1,785,025.00</b>	<b>2,051,529.52</b>
A. Personal Administrativo y de Servicio Público	3,836,554.52	0.00	3,836,554.52	1,785,025.00	1,785,025.00	2,051,529.52
B. Magisterio						
C. Servicios de Salud (C=c1+c2)						
c1) Personal Administrativo						
c2) Personal Médico, Paramédico y afin						
D. Seguridad Pública						
E. Gastos asociados a la implementación de nuevas leyes federales o reformas a las mismas (E = e1 + e2)						
e1) Nombre del Programa o Ley 1						
e2) Nombre del Programa o Ley 2						
F. Sentencias laborales definitivas						
<b>II. Gasto Etiquetado (II=A+B+C+D+E+F)</b>	<b>3,939,370.52</b>	<b>0.00</b>	<b>3,939,370.52</b>	<b>1,649,237.74</b>	<b>1,649,237.74</b>	<b>2,290,132.78</b>
A. Personal Administrativo y de Servicio Público	3,939,370.52	0.00	3,939,370.52	1,649,237.74	1,649,237.74	2,290,132.78
B. Magisterio						
C. Servicios de Salud (C=c1+c2)						
c1) Personal Administrativo						
c2) Personal Médico, Paramédico y afin						
D. Seguridad Pública						
E. Gastos asociados a la implementación de nuevas leyes federales o reformas a las mismas (E = e1 + e2)						
e1) Nombre del Programa o Ley 1						
e2) Nombre del Programa o Ley 2						
F. Sentencias laborales definitivas						
<b>III. Total del Gasto en Servicios Personales (III = I + II)</b>	<b>7,775,925.04</b>	<b>0.00</b>	<b>7,775,925.04</b>	<b>3,434,262.74</b>	<b>3,434,262.74</b>	<b>4,341,662.30</b>