

CLAVE SEP: 25MSU0103U

E02/08/18

La Cruz, Elota, Sin. 03 de agosto de 2018

ASUNTO: Entrega de Información de Cuenta Pública Correspondiente al 2do. Trimestre del ejercicio fiscal 2018 De la Universidad Politécnica del Mar y La Sierra

Lic. Luis Armando Inzunza Camacho Director de Contabilidad Gubernamental - Secretario Técnico del CEAC, Sinaloa Gobierno del Estado de Sinaloa.

Presente. -

Me es muy grato por este conducto saludarlo y a su vez hago entrega de la Cuenta Pública correspondiente al 2do. Trimestre del ejercicio fiscal 2018 del ente público Universidad Politécnica del Mar y la Sierra, de acuerdo con los lineamientos que marca la Ley General de Contabilidad Gubernamental, la Ley de Disciplina Financiera, así como de la normativa emitida por el Consejo Nacional de Armonización Contable

Sin otro particular que tratar, agradezco como siempre todo su apoyo a esta comunidad Universitaria y quedo a sus apreciables órdenes.

ATENTAMENTE "Sit Vivorum Studere"

Dr. Leonardo German Gandarilla Rector



C.c.p. Archivo.






UNIVERSIDAD POLITECNICA DEL
MAR Y LA SIERRA

UNIVERSIDAD POLITECNICA DEL MAR Y LA SIERRA

CUENTA PUBLICA 2DO TRIMESTRE



EJERCICIO FISCAL 2018





Estados financieros armonizados Cuenta Pública 2do Trim 2018

CONTABLE	
1	ESTADO DE ACTIVIDADES
2	ESTADO DE SITUACION FINANCIERA
3	ESTADO DE CAMBIOS EN LA SITUACION FINANCIERA
4	ESTADO ANALITICO DEL ACTIVO
5	ESTADO ANALITICO DE LA DEUDA Y OTROS PASIVOS
6	ESTADO DE VARIACION EN LA HACIENDA PUBLICA
7	ESTADO DE FLUJOS DE EFECTIVOS
8	INFORME SOBRE PASIVOS CONTINGENTES
PRESUPUESTARIA	
9	NOTAS A LOS ESTADOS FINANCIEROS
10.1	ESTADO ANALITICO DE INGRESOS POR CLASIFICACION ECONOMICA
10.2	ESTADO ANALITICO DE INGRESOS POR FUENTE DE FINANCIAMIENTO
10.3	ESTADO ANALITICO DE INGRESOS POR CONCEPTO
11.1	ESTADO ANALITICO DE EGRESOS POR CLASIFICACION ADMINISTRATIVA
11.2	ESTADO ANALITICO DE EGRESOS POR CLASIFICACION ECONOMICA (TIPO DE GASTO)
11.3	ESTADO ANALITICO DE EGRESOS POR CLASIFICACION POR OBJETO DEL GASTO
11.4	ESTADO ANALITICO DE EGRESOS POR CLASIFICACION FUNCIONAL
12	ENDEUDAMIENTO NETO
13	INTERESES DE LA DEUDA
14	INDICADORES DE POSTURA FISCAL (SE PRESENTA DE MANERA ANUAL)
PROGRAMÁTICA	
15	GASTO POR CATEGORÍA PROGRAMÁTICA
16	PROGRAMAS Y PROYECTOS DE INVERSION
17	INDICADORES DE RESULTADOS
ANEXOS	
18-19	RELACION DE BIENES MUEBLES E INMUEBLES (SE PRESENTA DE MANERA ANUAL)
20	RELACION DE CUENTAS BANCARIAS PRODUCTIVAS ESPECIFICAS
21	RELACION DE ESQUEMAS BURSÁTILES Y DE COBERTURAS FINANCIERAS





UNIVERSIDAD POLITÉCNICA DEL MAR Y LA SIERRA
ESTADO DE ACTIVIDADES

IC-EA-02a

DEL 1 DE ABRIL AL 30 DE JUNIO DE 2018

	SALDO ANT.	ABRIL	MAYO	JUNIO	TOTAL TRIM.	ACUMULADO
INGRESOS Y OTROS BENEFICIOS						
INGRESOS DE GESTIÓN						
Ingresos por Venta de Bienes y Servicios	880,294.74	152,510.00	190,150.00	325,569.32	668,229.32	1,548,524.06
Ingresos por Venta de Bienes y Servicios de Organismos Descentralizados	880,294.74	152,510.00	190,150.00	325,569.32	668,229.32	1,548,524.06
PARTICIPACIONES, APORTACIONES, TRANSFERENCIAS, ASIGNACIONES, SUBSIDIOS Y Transferencias, Asignaciones, Subsidios y Otras ayudas	3,323,844.00	981,470.00	838,885.00	917,688.50	2,738,043.50	6,061,887.50
Transferencias Internas y Asignaciones del Sector Público	3,323,844.00	981,470.00	838,885.00	917,688.50	2,738,043.50	6,061,887.50
OTROS INGRESOS Y BENEFICIOS	0.75	0.56	0.56	0.56	0.56	1.31
Otros Ingresos y Beneficios Varios	0.75	0.56	0.56	0.56	0.56	1.31
Total de Ingresos y Otros Beneficios	4,204,139.49	1,133,980.00	1,029,035.56	1,243,257.82	3,406,273.38	7,610,412.87
GASTOS Y OTRAS PERDIDAS						
GASTOS DE FUNCIONAMIENTO						
Servicios Personales	2,231,200.92	692,198.54	973,327.49	796,359.43	2,461,885.46	4,695,086.38
Remuneraciones al Personal de Carácter Permanente	1,980,776.32	656,935.08	735,039.28	744,926.59	2,136,960.95	4,117,677.27
Remuneraciones Adicionales y Especiales	7,445.05			7,219.01	7,219.01	14,564.06
Seguridad Social	244,979.55	35,263.46	236,288.21	44,213.83	317,785.50	562,745.05
Materiales y Suministros	793,337.40	203,429.41	164,732.83	75,855.00	442,917.24	1,235,354.64
Materiales de Administración, Emisión de Documentos y Artículos Oficiales	253,245.83	36,027.37	13,254.91	1,123.01	50,405.29	303,651.12
Alimentos y Utensilios	180,247.25	44,073.49	50,446.91	17,844.75	112,385.15	292,512.40
Materias Primas y Materiales de Producción y Comercialización	939.53	9,751.14			9,751.14	10,690.67
Materiales y Artículos de Construcción y de Reparación	30,011.02	31,086.14	11,943.70		43,031.64	73,042.86
Productos Químicos, Farmacéuticos y de Laboratorio	4,867.17	1,307.99	905.00		2,112.99	6,980.16
Combustibles, Lubricantes y Aditivos	180,563.60	57,741.81	59,195.65	50,209.24	167,146.70	327,710.30
Vestuario, Blancos, Prendas de Protección y Artículos Deportivos	136,580.53	19,672.62			19,672.62	156,253.15
Herramientas, Refacciones y Accesorios Menores	26,882.47	3,766.85	20,086.66	4,678.00	37,531.51	64,413.93
Servicios Generales	1,328,721.69	632,628.31	278,893.32	243,418.04	1,154,939.67	2,483,161.36
Servicios Básicos	90,081.77	114,420.75	44,739.23	81,589.01	240,778.99	330,800.76
Servicios de Arrendamiento	45,712.00	17,400.00			17,400.00	63,112.00
Servicios Profesionales, Científicos y Técnicos y Otros Servicios	75,359.66	297,469.76	50,868.97	2,283.99	320,622.72	395,982.33
Servicios Financieros, Bancarios y Comerciales	24,894.40	9,894.80	9,275.16	18,184.23	37,354.19	62,236.59
Servicios de Instalación, Reparación, Mantenimiento y Conservación	409,410.88	134,954.91	81,003.40	65,540.00	281,498.31	690,909.19
Servicios de Comunicación Social y Publicidad	114,708.62	9,657.00			9,657.00	124,365.62
Servicios de Traslado y Viáticos	187,006.36	78,831.09	30,819.76	40,298.56	149,949.43	346,955.79



UNIVERSIDAD POLITÉCNICA DEL MAR Y LA SIERRA
ESTADO DE ACTIVIDADES

IC-EA-02a

DEL 1 DE ABRIL AL 30 DE JUNIO DE 2018

	SALDO ANT.	ABRIL	MAYO	JUNIO	TOTAL TRIM.	ACUMULADO
Servicios Oficiales	2,000.00		438.80	9,500.00	9,938.80	11,938.80
Otros Servicios Generales	369,057.80		61,688.00	26,052.23	87,740.23	456,798.03
TRANSFERENCIAS, ASIGNACIONES, SUBSIDIOS Y OTRAS AYUDAS						
PARTICIPACIONES Y APORTACIONES						
INTERESES, COMISIONES Y OTROS GASTOS DE LA DEUDA PÚBLICA						
OTROS GASTOS Y PÉRDIDAS EXTRAORDINARIAS						
Estimaciones, Depreciaciones, Deterioros, Obsolescencia y Amortizaciones	669,604.27	209,873.83	211,555.94	211,555.94	632,985.71	1,302,589.98
Depreciación de Bienes Muebles	608,139.40	201,210.01	202,900.12	202,900.12	607,018.25	1,215,157.65
Amortización de Activos Intangibles	25,907.46	8,655.82	8,655.82	8,655.82	25,967.46	51,934.92
Disminución de Bienes por pérdida, obsolescencia y deterioro	35,497.41					35,497.41
Otros Gastos	643.80	0.07	0.28	0.28	0.35	644.15
Gastos de Ejercicios Anteriores	643.80					643.80
Otros Gastos Varios		0.07	0.28	0.28	0.35	0.35
INVERSIÓN PÚBLICA						
Total de Gastos y Otras Pérdidas	5,025,008.08	1,738,130.16	1,628,509.58	1,325,188.69	4,691,828.43	9,716,836.51
Resultado del Ejercicio (Ahorro/Desahorro)	-820,868.59	-604,150.16	-599,474.02	-81,330.87	-1,285,555.05	-2,106,423.64

Bajo protesta de decir verdad declaramos que los Estados Financieros y sus Notas, son razonablemente correctos y son responsabilidad del emisor

L.C.P. JULIAN DE JESUS RIOS FRANCO

M.C. MOISE RIOS PEREZ

DR. LEONARDO GERMAN GANDARILLA

JEFE DE RECURSOS FINANCIEROS Y HUMANOS

SECRETARIO ADMINISTRATIVO

RECIBO



UNIVERSIDAD POLITÉCNICA DEL MAR Y LA SIERRA
ESTADO DE ACTIVIDADES
DEL 1 DE ENERO AL 30 DE JUNIO DE 2018

IC-EA-02

NOMBRE DE LA CUENTA	2018	2017
INGRESOS Y OTROS BENEFICIOS		
INGRESOS DE GESTIÓN		
Ingresos por Venta de Bienes y Servicios	1,548,524.06	1,458,842.00
PARTICIPACIONES, APORTACIONES, TRANSFERENCIAS, ASIGNACIONES, SUBSIDIOS Y OTRAS AYUDAS		
Participaciones y Aportaciones		175,131.00
Transferencias, Asignaciones, Subsidios y Otras ayudas	6,081,887.50	11,064,400.00
OTROS INGRESOS Y BENEFICIOS		
Otros Ingresos y Beneficios Varios	1.31	1,880.41
Total de Ingresos y Otros Beneficios	7,610,412.87	12,700,253.41
GASTOS Y OTRAS PERDIDAS		
GASTOS DE FUNCIONAMIENTO		
Servicios Personales	4,695,086.36	8,293,696.69
Materiales y Suministros	1,235,354.64	1,664,146.35
Servicios Generales	2,483,161.36	2,866,188.80
TRANSFERENCIAS, ASIGNACIONES, SUBSIDIOS Y OTRAS AYUDAS		
Ayudas Sociales		15,000.00
OTROS GASTOS Y PÉRDIDAS EXTRAORDINARIAS		
Estimaciones, Depreciaciones, Deterioros, Obsolescencia y Amortizaciones	1,302,589.98	2,772,927.57
Otros Gastos	644.15	3,565.54
Total de Gastos y Otras Pérdidas	9,716,836.51	15,615,524.95
Resultado del Ejercicio (Ahorro/Desahorro)	-2,106,423.64	-2,915,271.54

Bajo protesta de decir verdad declaramos que los Estados Financieros y sus Notas, son razonablemente correctos y son responsabilidad del emisor

L.C.P. JULIAN DE JESUS RIOS FRANCO

M.C. MOISES RIOS PEREZ

DR. LEONARDO GERMAN GANDARILLA

JEFE DE RECURSOS FINANCIEROS Y
HUMANOS

SECRETARIO ADMINISTRATIVO

RECTOR



UNIVERSIDAD POLITÉCNICA DEL MAR Y LA SIERRA
ESTADO DE SITUACION FINANCIERA
AL 30 DE JUNIO DE 2018

IC-ESF-01

	2018	2017	2018	2017
--	------	------	------	------

ACTIVO	2018	2017	PASIVO	2018	2017
ACTIVO CIRCULANTE			PASIVO CIRCULANTE		
Efectivo y Efectivos	265,552.89	3,025,538.70	Cuentas por Pagar a Corto Plazo	227,434.82	429,326.05
Derechos a Recibir Efectivo o Equivalentes	853,521.35	849,552.33	Total de PASIVO CIRCULANTE	227,434.82	429,326.05
Derechos a Recibir Bienes o Servicios	105,483.08	8,754.00	PASIVO NO CIRCULANTE		
Afinanzas	8,265.93	8,265.00	TOTAL PASIVO	227,434.82	429,326.05
Total de ACTIVO CIRCULANTE	1,247,323.22	3,893,110.03	HACIENDA PUBLICA/PATRIMONIO		
ACTIVO NO CIRCULANTE			HACIENDA PUBLICA/PATRIMONIO CONTRIBUIDO		
Bienes Inmuebles, Infraestructura y Construcciones en Proceso	35,463,526.94	35,369,108.54	Donaciones de Capital	36,834,867.30	36,834,867.30
Bienes Muebles	15,021,022.03	13,734,483.71	Actualización de la Hacienda Pública/Patrimonio	5,910,436.22	5,910,436.22
Activos Intangibles	709,597.60	709,597.50	HACIENDA PUBLICA/PATRIMONIO GENERADO		
Depreciación, Deterioro y Amortización Acumulada de Bienes	-10,159,802.24	-8,995,186.95	Resultados de Ejercicios Anteriores	1,355,918.46	4,271,080.02
Total de ACTIVO NO CIRCULANTE	41,025,344.37	40,567,482.97	Rectificaciones de Resultados de Ejercicios Anteriores	-45,785.59	110,025.65
TOTAL DE ACTIVOS	42,272,667.59	44,744,393.90	Resultados del Ejercicio (Ahorro/ Desahorro)	-2,106,423.64	-2,915,271.54
			Total Hacienda Pública/Patrimonio	42,845,032.77	44,311,267.85
			Total Pasivo y Hacienda Pública/Patrimonio	42,272,667.59	44,744,393.90

Bajo protesta de decir verdad declaramos que los Estados Financieros y sus Notas, son razonablemente correctos y son responsabilidad del emisor

L.C.P. JULIAN DE JESUS RIOS FRANCO

JEFE DE RECURSOS FINANCIEROS Y HUMANOS

M.C. MOJIBES RIOS PEREZ

SECRETARIO ADMINISTRATIVO

DR. LEONARDO GERMAN GANDARILLA

RECTOR



UNIVERSIDAD POLITÉCNICA DEL MAR Y LA SIERRA

IC-ECSF-04

ESTADO DE CAMBIOS EN LA SITUACION FINANCIERA

DEL 1 DE ABRIL AL 30 DE JUNIO DE 2018

	ORIGEN	APLICACIÓN
ACTIVO	2,468,126.31	
ACTIVO CIRCULANTE	2,645,787.71	
Efectivo y Equivalentes	2,756,585.82	
Derechos a Recibir Efectivo o Equivalentes		14,069.03
Derechos a Recibir Bienes o Servicios		96,729.08
Inventarios		
Almacenes		
Estimación por Pérdida o Deterioro de Activos Circulantes		
Otros Activos Circulantes		
ACTIVO NO CIRCULANTE		177,661.40
Inversiones Financieras a Largo Plazo		
Derechos a Recibir Efectivo o Equivalentes a Largo Plazo		
Bienes Inmuebles, Infraestructura y Construcciones en Proceso		74,738.44
Bienes Muebles		1,286,538.32
Activos Intangibles		
Depreciación, Deterioro y Amortización Acumulada de Bienes		1,183,615.36
Activos Diferidos		
Estimación por Pérdida o Deterioro de Activos no Circulantes		
Otros Activos no Circulantes		
PASIVO		201,891.23
PASIVO CIRCULANTE		201,891.23
Cuentas por Pagar a Corto Plazo		201,891.23
Documentos por Pagar a Corto Plazo		
Porción a Corto Plazo de la Deuda Pública a Largo Plazo		
Títulos y Valores a Corto Plazo		
Pasivos Diferidos a Corto Plazo		
Fondos y Bienes de Terceros en Garantía y/o Administración a Corto Plazo		
Provisiones a Corto Plazo		
Otros Pasivos a Corto Plazo		
PASIVO NO CIRCULANTE		
Cuentas por Pagar a Largo Plazo		
Documentos por Pagar a Largo Plazo		
Deuda Pública a Largo Plazo		
Pasivos Diferidos a Largo Plazo		
Fondos y Bienes de Terceros en Garantía y/o Administración a Largo Plazo		
Provisiones a Largo Plazo		
HACIENDA PUBLICA/ PATRIMONIO		2,266,235.08
HACIENDA PUBLICA/PATRIMONIO CONTRIBUIDO		
Aportaciones		
Donaciones de Capital		
Actualización de la Hacienda Pública/Patrimonio		
HACIENDA PUBLICA /PATRIMONIO GENERADO		2,266,235.08
Resultados del Ejercicio (Ahorro/ Desahorro)	808,847.90	
Resultados de Ejercicios Anteriores		2,915,271.54
Revalúos		
Reservas		
Rectificaciones de Resultados de Ejercicios Anteriores		159,811.44
EXCESO O INSUFICIENCIA EN LA ACTUALIZACION DE LA HACIENDA PUBLICA/		
Resultado por Posición Monetaria		
Resultado por Tenencia de Activos no Monetarios		



UNIVERSIDAD POLITÉCNICA DEL MAR Y LA SIERRA
ESTADO DE CAMBIOS EN LA SITUACION FINANCIERA
DEL 1 DE ABRIL AL 30 DE JUNIO DE 2018

IC-ECSF-04

	ORÍGEN	APLICACIÓN
--	--------	------------

Bajo protesta de decir verdad declaramos que los Estados Financieros y sus Notas, son razonablemente correctos y son responsabilidad del emisor

L.C.P. JULIAN DE JESUS RIOS FRANCO

M.C. MOISÉS RIOS PÉREZ

DR. LEONARDO GERMAN SANDABILLA

JEFE DE RECURSOS FINANCIEROS Y HUMANOS

SECRETARIO ADMINISTRATIVO

RECTOR



UNIVERSIDAD POLITÉCNICA DEL MAR Y LA SIERRA

IC-ECSF-04

ESTADO DE CAMBIOS EN LA SITUACION FINANCIERA

DEL 1 DE ENERO AL 30 DE JUNIO DE 2018

	ORIGEN	APLICACIÓN
ACTIVO	2,468,126.31	
ACTIVO CIRCULANTE	2,645,787.71	
Efectivo y Equivalentes	2,756,585.82	
Derechos a Recibir Efectivo o Equivalentes		14,069.03
Derechos a Recibir Bienes o Servicios		96,729.08
Inventarios		
Almacenes		
Estimación por Pérdida o Deterioro de Activos Circulantes		
Otros Activos Circulantes		
ACTIVO NO CIRCULANTE		177,661.40
Inversiones Financieras a Largo Plazo		
Derechos a Recibir Efectivo o Equivalentes a Largo Plazo		
Bienes Inmuebles, Infraestructura y Construcciones en Proceso		74,738.44
Bienes Muebles		1,286,538.32
Activos Intangibles		
Depreciación, Deterioro y Amortización Acumulada de Bienes		1,183,615.36
Activos Diferidos		
Estimación por Pérdida o Deterioro de Activos no Circulantes		
Otros Activos no Circulantes		
PASIVO		201,891.23
PASIVO CIRCULANTE		201,891.23
Cuentas por Pagar a Corto Plazo		201,891.23
Documentos por Pagar a Corto Plazo		
Porción a Corto Plazo de la Deuda Pública a Largo Plazo		
Títulos y Valores a Corto Plazo		
Pasivos Diferidos a Corto Plazo		
Fondos y Bienes de Terceros en Garantía y/o Administración a Corto Plazo		
Provisiones a Corto Plazo		
Otros Pasivos a Corto Plazo		
PASIVO NO CIRCULANTE		
Cuentas por Pagar a Largo Plazo		
Documentos por Pagar a Largo Plazo		
Deuda Pública a Largo Plazo		
Pasivos Diferidos a Largo Plazo		
Fondos y Bienes de Terceros en Garantía y/o Administración a Largo Plazo		
Provisiones a Largo Plazo		
HACIENDA PUBLICA/ PATRIMONIO		2,266,235.08
HACIENDA PUBLICA/PATRIMONIO CONTRIBUIDO		
Aportaciones		
Donaciones de Capital		
Actualización de la Hacienda Pública/Patrimonio		
HACIENDA PUBLICA /PATRIMONIO GENERADO		2,266,235.08
Resultados del Ejercicio (Ahorro/ Desahorro)	808,847.90	
Resultados de Ejercicios Anteriores		2,915,271.54
Revalúos		
Reservas		
Rectificaciones de Resultados de Ejercicios Anteriores		159,811.44
EXCESO O INSUFICIENCIA EN LA ACTUALIZACION DE LA HACIENDA PUBLICA/		
Resultado por Posición Monetaria		
Resultado por Tenencia de Activos no Monetarios		



UNIVERSIDAD POLITÉCNICA DEL MAR Y LA SIERRA

IC-ECSF-04

ESTADO DE CAMBIOS EN LA SITUACION FINANCIERA

DEL 1 DE ENERO AL 30 DE JUNIO DE 2018

	ORIGEN	APLICACIÓN
Bejo protesta de decir verdad declaramos que los Estados Financieros y sus Notas, son razonablemente correctos y son responsabilidad del emisor		
L.C.P. JULIAN DE JESUS RIOS FRANCO JEFE DE RECURSOS FINANCIEROS Y HUMANOS	M.C. MOISES RIOS PEREZ SECRETARIO ADMINISTRATIVO	DR. LEONARDO GERMAN GANDARILLA RECTOR



ESTADO ANALITICO DEL ACTIVO
DEL 1 DE ABRIL AL 30 DE JUNIO DE 2018

CUENTA CONTABLE	Saldo Inicial (SI) A	Cargos del Periodo B	Abonos del Periodo C	Saldo Final (SF) D=(A+B-C)	Variación del Periodo(SI-SF) (D-A)
1000 ACTIVO	43,462,599.14	9,905,913.24	11,096,044.79	42,272,467.59	-1,190,131.55
1100 ACTIVO CIRCULANTE	3,269,207.50	8,441,174.80	10,463,059.08	1,247,323.22	-2,021,884.28
1110 Efectivo y Equivalentes	2,349,355.86	6,450,810.26	8,530,213.24	269,952.88	-2,079,402.98
1120 Derechos a Recibir Efectivo o Equivalentes	897,368.09	318,269.02	352,015.75	863,621.36	-33,746.73
1130 Derechos a Recibir Bienes o Servicios	14,217.65	1,672,095.52	1,580,830.09	105,483.08	91,265.43
1150 Almacenes	8,265.90	0.00	0.00	8,265.90	0.00
1200 ACTIVO NO CIRCULANTE	40,193,391.64	1,464,738.44	632,985.71	41,025,144.37	831,752.73
1230 Bienes Inmuebles, Infraestructura y Construcciones en Proceso	35,389,188.54	74,738.44	0.00	35,463,926.98	74,738.44
1240 Bienes Muebles	13,631,022.03	1,390,000.00	0.00	15,021,022.03	1,390,000.00
1250 Activos Intangibles	705,997.60	0.00	0.00	705,997.60	0.00
1260 Depreciación, Deterioro y Amortización Acumulada de Bienes	-9,536,816.53	0.00	632,985.71	-10,169,802.24	-632,985.71

Bajo protesta de decir verdad declaramos que los Estados Financieros y sus Notas, son razonablemente correctos y son responsabilidad del emisor

L.C.P. JULIAN DE JESUS RIOS FRANCO

M.C. MOISES RIOS PEREZ

DR. LEONARDO GERMAN GANDARILLA

JEFE DE RECURSOS FINANCIEROS Y HUMANOS

SECRETARIO ADMINISTRATIVO

RECTOR



ESTADO ANALITICO DEL ACTIVO
DEL 1 DE ENERO AL 30 DE JUNIO DE 2018

CUENTA CONTABLE		Saldo Inicial (SI) A	Cargos del Periodo B	Abonos del Periodo C	Saldo Final (SF) D=(A+B-C)	Variación del Periodo(SI-SF) (D-A)
1000	ACTIVO	44,740,593.90	20,970,799.36	23,438,925.67	42,272,467.59	-2,468,126.31
1100	ACTIVO CIRCULANTE	3,893,110.93	19,407,070.77	22,052,858.48	1,247,323.22	-2,645,787.71
1110	Efectivo y Equivalentes	3,026,538.70	16,082,083.48	18,838,669.30	269,952.88	-2,756,585.82
1120	Derechos a Recibir Efectivo o Equivalentes	849,552.33	1,609,500.12	1,595,431.05	863,621.36	14,069.03
1130	Derechos a Recibir Bienes o Servicios	8,754.00	1,715,487.17	1,618,758.09	105,488.08	96,729.08
1150	Almacenes	8,265.90	0.00	0.00	8,265.90	0.00
1200	ACTIVO NO CIRCULANTE	40,847,482.97	1,563,728.59	1,386,067.19	41,025,144.37	177,661.40
1230	Bienes Inmuebles, Infraestructura y Construcciones en Proceso	35,389,188.54	74,738.44	0.00	35,463,926.98	74,738.44
1240	Bienes Muebles	13,734,483.71	1,405,512.94	118,974.62	15,021,022.03	1,286,538.32
1250	Activos Intangibles	709,997.60	0.00	0.00	709,997.60	0.00
1260	Depreciación, Deterioro y Amortización Acumulada de Bienes	-8,986,186.88	83,477.21	1,267,092.57	-10,169,802.24	-1,183,615.36

Bajo protesta de decir verdad declaramos que los Estados Financieros y sus Notas, son razonablemente correctos y son responsabilidad del emisor

L.C.P. JULIAN DE JESUS RIOS FRANCO

M.C. MOISESI RIOS PEREZ

DR. LEONARDO GERMAN GANDARILLA

JEFE DE RECURSOS FINANCIEROS Y HUMANOS

SECRETARIO ADMINISTRATIVO

RECTOR



UNIVERSIDAD POLITÉCNICA DEL MAR Y LA SIERRA
ESTADO ANALÍTICO DE LA DEUDA Y OTROS PASIVOS
DEL 1 DE ABRIL AL 30 DE JUNIO DE 2018

IC-EADOP-07

Denominación de las Deudas	Moneda de Contratación	Institución o País Acreedor	Saldo Inicial del Periodo	Saldo Final del Periodo
DEUDA PÚBLICA				
Corto Plazo				
Deuda Interna				
Instituciones de Crédito	Pesos	México	0.00	0.00
Titulos y Valores	Pesos	México	0.00	0.00
Arrendamientos Financieros	Pesos	México	0.00	0.00
Subtotal Corto Plazo			0.00	0.00
Largo Plazo				
Deuda Interna				
Instituciones de Crédito	Pesos	México	0.00	0.00
Titulos y Valores	Pesos	México	0.00	0.00
Arrendamientos Financieros	Pesos	México	0.00	0.00
Subtotal Largo Plazo			0.00	0.00
Otros Pasivos			132,011.32	227,434.82
			Pesos	México
Total Deuda y Otros Pasivos			132,011.32	227,434.82

Bajo protesta de decir verdad declaramos que los Estados Financieros y sus Notas, son razonablemente correctos y son responsabilidad del emisor

L.C.P. JULIAN DE JESUS RIOS FRANCO

M.C. MOISES RIOS PEREZ

DR. LEONARDO GERMAN GANDARILLA

JEFE DE RECURSOS FINANCIEROS Y HUMANOS

SECRETARIO ADMINISTRATIVO

RECTOR



UNIVERSIDAD POLITÉCNICA DEL MAR Y LA SIERRA
ESTADO ANALITICO DE LA DEUDA Y OTROS PASIVOS
DEL 1 DE ENERO AL 30 DE JUNIO DE 2018

IC-EADOP-07

Denominación de las Deudas	Moneda de Contratación	Institución o País Acreedor	Saldo Inicial del Periodo	Saldo Final del Periodo
DEUDA PÚBLICA				
Corto Plazo				
Deuda Interna				
Instituciones de Crédito	Pesos	México	0.00	0.00
Titulos y Valores	Pesos	México	0.00	0.00
Arrendamientos Financieros	Pesos	México	0.00	0.00
Subtotal Corto Plazo			0.00	0.00
Largo Plazo				
Deuda Interna				
Instituciones de Crédito	Pesos	México	0.00	0.00
Titulos y Valores	Pesos	México	0.00	0.00
Arrendamientos Financieros	Pesos	México	0.00	0.00
Subtotal Largo Plazo			0.00	0.00
Otros Pasivos			429,326.05	227,434.82
	Pesos	México		
Total Deuda y Otros Pasivos			429,326.05	227,434.82

Bajo protesta de decir verdad declaramos que los Estados Financieros y sus Notas, son razonablemente correctos y son responsabilidad del emisor

L.C.P. JULIAN DE JESUS RIOS FRANCO

M.C. MOISES RIOS PEREZ

DR. LEONARDO GERMAN GANDARILLA

JEFE DE RECURSOS FINANCIEROS Y
HUMANOS

SECRETARÍA ADMINISTRATIVO

RECTOR



UNIVERSIDAD POLITÉCNICA DEL MAR Y LA SIERRA
ESTADO DE VARIACION EN LA HACIENDA PÚBLICA
AL 30 DE JUNIO DE 2018

IC-EVHP-03

Concepto	Hacienda Pública/ Patrimonio Contribuido	Hacienda Pública/ Patrimonio Generado de Ejercicios Anteriores	Hacienda Pública/ Patrimonio Generado del Ejercicio	Exceso o Insuficiencia en la Actualización de la Hacienda Pública/ Patrimonio	TOTAL
Hacienda Pública / Patrimonio Contribuido Neto 2017	42,845,423.52				42,845,423.52
Aportaciones	0.00				0.00
Donaciones de Capital	36,934,987.30				36,934,987.30
Actualización de la Hacienda Pública/ Patrimonio	5,910,436.22				5,910,436.22
Hacienda Pública / Patrimonio Generado Neto 2017		4,381,115.87	-2,915,271.54		1,465,844.33
Resultados del Ejercicio (Ahorro/Desahorro)		4,271,090.02	-2,915,271.54		-2,915,271.54
Resultados de Ejercicios Anteriores	0.00	0.00			0.00
Revalúos	0.00	0.00			0.00
Reservas		110,025.85			110,025.85
Rectificaciones de Resultados de Ejercicios Anteriores					
Exceso o Insuficiencia en la Actualización de la Hacienda Pública/ Patrimonio Neto 2017				0.00	0.00
Resultado por Posición Monetaria					
Resultado por Tenencia de Activos no Monetarios					
Hacienda Pública / Patrimonio Neto Final 2017	42,845,423.52	4,381,115.87	-2,915,271.54		44,311,267.85
Cambios en la Hacienda Pública / Patrimonio Contribuido Neto 2018	0.00				0.00
Aportaciones	0.00				
Donaciones de Capital	0.00				
Actualización de la Hacienda Pública/ Patrimonio	0.00				
Variaciones de la Hacienda Pública / Patrimonio Generado Neto 2018		-2,915,271.54	649,036.46		-2,266,235.08
Resultados del Ejercicio (Ahorro/Desahorro)		-2,915,271.54	649,036.46		-2,266,235.08
Resultados de Ejercicios Anteriores	0.00				0.00
Revalúos					
Reservas					
Rectificaciones de Resultados de Ejercicios Anteriores					
Cambios en el Exceso o Insuficiencia en la Actualización de la Hacienda Pública/ Patrimonio Neto 2018				0.00	0.00
Resultado por Posición Monetaria					
Resultado por Tenencia de Activos no Monetarios					
Hacienda Pública / Patrimonio Neto Final 2018	42,845,423.52	1,465,844.33	-2,266,235.08		42,045,032.77

Bajo protesta de decir verdad declaramos que los Estados Financieros y sus Notas, son razonablemente correctos y son responsabilidad del emisor

L.C.P. JULIAN DE JESUS RIOS FRANCO

M.C. MOISES RIOS PEREZ

DR. LEONARDO GERMAN GANDARILLA

JEFE DE RECURSOS FINANCIEROS Y HUMANOS

SECRETARIO ADMINISTRATIVO

RECTOR



UNIVERSIDAD POLITÉCNICA DEL MAR Y LA SIERRA
ESTADO DE VARIACION EN LA HACIENDA PÚBLICA
DEL 1 DE ABRIL AL 30 DE JUNIO DE 2018

IC-EVHP-03

Concepto	Hacienda Pública / Patrimonio Contribuido	Hacienda Pública / Patrimonio Generado de Ejercicios Anteriores	Hacienda Pública / Patrimonio Generado del Ejercicio	Exceso o Insuficiencia en la Actualización de la Hacienda Pública / Patrimonio	TOTAL
Hacienda Pública / Patrimonio Contribuido Neto 2017	42,845,423.52				42,845,423.52
Aportaciones	0.00				0.00
Donaciones de Capital	36,934,987.30				36,934,987.30
Actualización de la Hacienda Pública / Patrimonio	5,910,436.22				5,910,436.22
Hacienda Pública / Patrimonio Generado Neto 2017		4,381,115.87	-2,915,271.54		1,465,844.33
Resultados del Ejercicio (Ahorro/Desahorro)		4,271,090.02	-2,915,271.54		-2,915,271.54
Resultados de Ejercicios Anteriores		0.00			0.00
Revalúos		0.00			0.00
Reservas		110,025.85			110,025.85
Rectificaciones de Resultados de Ejercicios Anteriores					
Exceso o Insuficiencia en la Actualización de la Hacienda Pública / Patrimonio Neto 2017				0.00	0.00
Resultado por Posición Monetaria					
Resultado por Tenencia de Activos no Monetarios					
Hacienda Pública / Patrimonio Neto Final 2017	42,845,423.52	4,381,115.87	-2,915,271.54		44,311,267.85
Cambios en la Hacienda Pública / Patrimonio Contribuido Neto 2018	0.00				0.00
Aportaciones	0.00				
Donaciones de Capital	0.00				
Actualización de la Hacienda Pública / Patrimonio	0.00				
Variaciones de la Hacienda Pública / Patrimonio Generado Neto 2018		-2,915,271.54	649,036.46		-2,266,235.08
Resultados del Ejercicio (Ahorro/Desahorro)		-2,106,423.64	649,036.46		-2,106,423.64
Resultados de Ejercicios Anteriores		-2,915,271.54	2,915,271.54		0.00
Revalúos			0.00		0.00
Reservas			0.00		0.00
Rectificaciones de Resultados de Ejercicios Anteriores			-159,811.44		-159,811.44
Cambios en el Exceso o Insuficiencia en la Actualización de la Hacienda Pública / Patrimonio Neto 2018				0.00	0.00
Resultado por Posición Monetaria					
Resultado por Tenencia de Activos no Monetarios					
Hacienda Pública / Patrimonio Neto Final 2018	42,845,423.52	1,465,844.33	-2,266,235.08	0.00	42,045,032.77

Bajo protesta de decir verdad declaramos que los Estados Financieros y sus Notas, son razonablemente correctos y son responsabilidad del emisor

L.C.P. JULIAN DE JESUS RIOS FRANCO

M.C. NOISES RIOS PEREZ

DR. LEONARDO GERMAN GANDARILLA

JEFE DE RECURSOS FINANCIEROS Y HUMANOS

SECRETARIO ADMINISTRATIVO

RECTOR



UNIVERSIDAD POLITÉCNICA DEL MAR Y LA SIERRA
ESTADO DE FLUJOS DE EFECTIVO
DEL 1 DE ABRIL AL 30 DE JUNIO DE 2018

IC-EFE-05

CONCEPTO	2018	2017
Flujos de Efectivo de las Actividades de Operación		
Origen	3,406,273.38	10,205,043.52
Impuestos	0.00	0.00
Cuotas y Aportaciones de Seguridad Social	0.00	0.00
Contribuciones de mejoras	0.00	0.00
Derechos	0.00	0.00
Productos de Tipo Corriente	0.00	0.00
Aprovechamientos de Tipo Corriente	0.00	0.00
Ingresos por Venta de Bienes y Servicios	668,229.32	965,600.00
Ingresos no Comprendidos en las Fracciones de la Ley de Ingresos Causados en Ejercicios Fiscales Anteriores Pend	0.00	0.00
Participaciones y Aportaciones	0.00	175,131.00
Transferencias, Asignaciones y Subsidios y Otras Ayudas	2,738,043.50	9,062,437.00
Otros Orígenes de Operación	0.58	1,875.52
Aplicación	4,691,828.43	13,080,415.02
Servicios Personales	2,461,885.46	6,529,341.57
Materiales y Suministros	442,017.24	1,411,275.04
Servicios Generales	1,154,939.67	2,351,651.37
Transferencias Internas y Asignaciones al Sector Público	0.00	0.00
Transferencias al resto del Sector Público	0.00	0.00
Subsidios y Subvenciones	0.00	0.00
Ayudas Sociales	0.00	15,000.00
Pensiones y Jubilaciones	0.00	0.00
Transferencias a Fideicomisos, Mandatos y Contratos Análogos	0.00	0.00
Transferencias a la Seguridad Social	0.00	0.00
Donativos	0.00	0.00
Transferencias al Exterior	0.00	0.00
Participaciones	0.00	0.00
Aportaciones	0.00	0.00
Convenios	0.00	0.00
Otras Aplicaciones de Operación	632,986.06	2,773,147.04
Flujos netos de Efectivo por Actividades de Operación	-1,285,555.05	-2,875,371.50
Flujos de Efectivo de las Actividades de Inversión		
Origen	632,985.71	8,988,433.65
Bienes Inmuebles, Infraestructura y Construcciones en Proceso	0.00	867,341.40
Bienes Muebles	0.00	55,540.57
Otros Orígenes de Inversión	632,985.71	8,065,551.68
Aplicación	1,464,738.44	6,393,888.18
Bienes Inmuebles, Infraestructura y Construcciones en Proceso	74,738.44	4,592,850.30
Bienes Muebles	1,390,000.00	1,792,332.86
Otras Aplicaciones de Inversión	0.00	8,703.02
Flujos netos de Efectivo por Actividades de Inversión	-831,752.73	2,594,547.47
Flujos de Efectivo de las Actividades de Financiamiento		
Origen	5,298,393.19	6,362,348.19
Endeudamiento Neto	0.00	0.00
Interno	0.00	0.00
Externo	0.00	0.00
Otros Orígenes de Financiamiento	5,298,393.19	6,362,348.19
Aplicación	5,260,488.39	5,957,242.00
Servicios de la Deuda	0.00	0.00
Interno	0.00	0.00
Externo	0.00	0.00
Otras Aplicaciones de Financiamiento	5,260,488.39	5,957,242.00
Flujos Netos de Efectivo por Actividades de Financiamiento	37,904.80	405,106.19
Incremento/Disminución Neta en el Efectivo y Equivalentes al Efectivo	-2,079,402.98	124,282.16
Efectivo y Equivalentes al Efectivo al Inicio del Ejercicio	2,349,355.86	2,902,256.54
Efectivo y Equivalentes al Efectivo al Final del Ejercicio	269,952.88	3,026,538.70

Bajo protesta de decir verdad declaramos que los Estados Financieros y sus Notas, son razonablemente correctos y son responsabilidad del emisor

L.C.P. JULIAN DE JESUS RIOS FRANCO

M.C. MOISES RIOS PEREZ

DR. LEONARDO GERMAN GANDARILLA

JEFE DE RECURSOS FINANCIEROS Y
HUMANOS

SECRETARIO ADMINISTRATIVO

RECTOR



UNIVERSIDAD POLITÉCNICA DEL MAR Y LA SIERRA
ESTADO DE FLUJOS DE EFECTIVO
DEL 1 DE ENERO AL 30 DE JUNIO DE 2018

IC-EFE-05

CONCEPTO	2018	2017
Flujos de Efectivo de las Actividades de Operación		
Origen	7,610,412.87	12,700,253.41
Impuestos	0.00	0.00
Cuotas y Aportaciones de Seguridad Social	0.00	0.00
Contribuciones de mejoras	0.00	0.00
Derechos	0.00	0.00
Productos de Tipo Corriente	0.00	0.00
Aprovechamientos de Tipo Corriente	0.00	0.00
Ingresos por Venta de Bienes y Servicios	1,548,524.06	1,458,842.00
Ingresos no Comprendidos en las Fracciones de la Ley de Ingresos Causados en Ejercicios Fiscales Anteriores Pend	0.00	0.00
Participaciones y Aportaciones	0.00	175,131.00
Transferencias, Asignaciones y Subsidios y Otras Ayudas	6,061,887.50	11,064,400.00
Otros Orígenes de Operación	1.31	1,880.41
Aplicación	9,716,836.51	15,615,524.95
Servicios Personales	4,695,086.38	8,293,696.69
Materiales y Suministros	1,235,354.64	1,664,146.35
Servicios Generales	2,483,161.36	2,866,188.80
Transferencias Internas y Asignaciones al Sector Público	0.00	0.00
Transferencias al resto del Sector Público	0.00	0.00
Subsidios y Subvenciones	0.00	0.00
Ayudas Sociales	0.00	15,000.00
Pensiones y Jubilaciones	0.00	0.00
Transferencias a Fideicomisos, Mandatos y Contratos Análogos	0.00	0.00
Transferencias a la Seguridad Social	0.00	0.00
Donativos	0.00	0.00
Transferencias al Exterior	0.00	0.00
Participaciones	0.00	0.00
Aportaciones	0.00	0.00
Convenios	0.00	0.00
Otras Aplicaciones de Operación	1,303,234.13	2,776,493.11
Flujos netos de Efectivo por Actividades de Operación	-2,106,423.64	-2,915,271.54
Flujos de Efectivo de las Actividades de Inversión		
Origen	-1,537,958.35	10,244,198.73
Bienes Inmuebles, Infraestructura y Construcciones en Proceso	0.00	867,341.40
Bienes Muebles	118,974.62	55,540.57
Otros Orígenes de Inversión	-1,656,932.97	9,321,316.76
Aplicación	-1,200,485.51	8,963,702.39
Bienes Inmuebles, Infraestructura y Construcciones en Proceso	74,738.44	5,313,322.14
Bienes Muebles	1,405,512.94	3,062,207.01
Otras Aplicaciones de Inversión	-2,680,736.89	588,173.24
Flujos netos de Efectivo por Actividades de Inversión	-337,472.84	1,280,496.34
Flujos de Efectivo de las Actividades de Financiamiento		
Origen	8,709,282.23	9,167,766.09
Endeudamiento Neto	0.00	0.00
Interno	0.00	0.00
Externo	0.00	0.00
Otros Orígenes de Financiamiento	8,709,282.23	9,167,766.09
Aplicación	9,021,971.57	8,968,610.31
Servicios de la Deuda	0.00	0.00
Interno	0.00	0.00
Externo	0.00	0.00
Otras Aplicaciones de Financiamiento	9,021,971.57	8,968,610.31
Flujos Netos de Efectivo por Actividades de Financiamiento	-312,689.34	199,155.78
Incremento/Disminución Neta en el Efectivo y Equivalentes al Efectivo	-2,756,585.82	-1,435,619.42
Efectivo y Equivalentes al Efectivo al Inicio del Ejercicio	3,026,538.70	4,462,158.12
Efectivo y Equivalentes al Efectivo al Final del Ejercicio	269,952.88	3,026,538.70

Bajo protesta de decir verdad declaramos que los Estados Financieros y sus Notas, son razonablemente correctos y son responsabilidad del emisor

L.C.P. JULIAN DE JESUS RIOS FRANCO

M.C. MOISES RIOS PEREZ

DR. LEONARDO GERMAN GANDARILLA

JEFE DE RECURSOS FINANCIEROS Y
HUMANOS

SECRETARIO ADMINISTRATIVO

RECTOR



UNIVERSIDAD POLITÉCNICA DEL MAR Y LA SIERRA
INFORMES SOBRE PASIVOS CONTINGENTES
DEL 1 DE ABRIL AL 30 DE JUNIO DE 2018

IC-IPC-08

CONCEPTO	DESCRIPCION	IMPORTE
----------	-------------	---------

TOTAL DE PASIVOS CONTINGENTES

Bajo protesta de decir verdad declaramos que los Estados Financieros y sus Notas, son razonablemente correctos y son responsabilidad del emisor

L.C.P. JULIAN DE JESUS RIOS FRANCO

M.C. MOISES RIOS PEREZ

DR. LEONARDO GERMAN GANDARILLA

JEFE DE RECURSOS FINANCIEROS Y
HUMANOS

SECRETARIO ADMINISTRATIVO

RECTOR



UNIVERSIDAD POLITÉCNICA DEL MAR Y LA SIERRA
INFORMES SOBRE PASIVOS CONTINGENTES
DEL 1 DE ENERO AL 30 DE JUNIO DE 2018

IC-IPC-08

CONCEPTO	DESCRIPCION	IMPORTE
----------	-------------	---------

TOTAL DE PASIVOS CONTINGENTES

\$0.00

Bajo protesta de decir verdad declaramos que los Estados Financieros y sus Notas, son razonablemente correctos y son responsabilidad del emisor

L.C.P. JULIAN DE JESUS RIOS FRANCO

M.C. MOISES RIOS PEREZ

DR. LEONARDO GERMAN GANDARILLA

JEFE DE RECURSOS FINANCIEROS Y
HUMANOS

SECRETARIO ADMINISTRATIVO

RECTOR



UNIVERSIDAD POLITÉCNICA DEL MAR Y LA SIERRA

IC-NEF-09

NOTAS A LOS ESTADOS FINANCIEROS

AL 30 DE JUNIO DE 2018

a) NOTAS DE DESGLOSE

I) Notas al Estado de Situación Financiera

Activo

1) Efectivo y Equivalentes

Descripción	2018	2017
Bancos/Tesorería	269,952.88	3,026,538.70

2) Derechos a Recibir Efectivo y Equivalentes y Bienes o Servicios a Recibir

Descripción	2018	2017
Cuentas por Cobrar a Corto Plazo	844,950.34	844,950.34
Deudores Diversos por Cobrar a Corto Plazo	10,400.00	0.00
Deudores por Anticipos de la Tesorería a Corto Plazo	4,000.00	0.00
Otros Derechos a Recibir Efectivo o Equivalentes a Corto Plazo	4,271.02	4,601.99

3) Bienes Disponibles para su Transformación o Consumo (Inventarios)

Descripción	2018	2017
Terrenos	1,332,522.51	1,332,522.51
Edificios no Habitacionales	32,507,881.04	32,507,881.04
Infraestructura	1,388,145.61	1,388,145.61
Construcciones en Proceso en Bienes Propios	235,387.82	180,659.38

4) Inversiones Financieras

5) Bienes Muebles, Inmuebles e Intangibles

Descripción	2018	2017
Mobiliario y Equipo de Administración	4,951,190.20	4,984,364.80
Mobiliario y Equipo Educativo y Recreativo	3,921,779.67	3,988,666.14
Equipo e Instrumental Médico y de Laboratorio	2,177,569.48	2,177,569.48
Vehículos y Equipo de Transporte	2,915,119.00	1,525,119.00
Maquinaria, Otros Equipos y Herramientas	1,055,363.68	1,058,764.29

6) Estimaciones y Deterioros

Descripción	2018	2017
Depreciación Acumulada de Bienes Inmuebles	1,741,265.56	1,741,265.56
Depreciación Acumulada de Infraestructura	106,424.45	106,424.45
Depreciación Acumulada de Bienes Muebles	8,025,082.16	6,893,411.72
Amortización Acumulada de Activos Intangibles	297,020.07	245,085.15

7) Otros Activos

Pasivo

1) Cuentas por Pagar a Corto Plazo

Descripción	2018	2017
Proveedores por Pagar a Corto Plazo	0.00	0.00
Retenciones y Contribuciones por Pagar a Corto Plazo	227,434.82	429,326.06
Otros Documentos por Pagar a Corto Plazo	0.00	0.00

2) Cuentas por Pagar a Largo Plazo

II) Notas al Estado de Actividades

Ingresos de Gestión

1) Ingresos Presupuestales

Descripción	2018	2017
Ingresos por Venta de Bienes y Servicios de Organismos Descentralizados	1,548,524.06	1,458,842.00
Convenios	0.00	175,131.00
Transferencias Internas y Asignaciones del Sector Público	6,061,887.50	11,064,400.00

2) Otros Ingresos

Descripción	2018	2017
Otros Ingresos y Beneficios Varios	1.31	1,880.41

Gastos y Otras Perdidas

1) Gastos Presupuestales

Descripción	2018	2017
Herramientas, Refacciones y Accesorios Menores	64,413.98	94,318.73
Servicios Básicos	330,800.76	337,724.56
Servicios de Arrendamiento	63,112.00	49,189.05
Servicios Profesionales, Científicos y Técnicos y Otros Servicios	395,982.38	393,804.11
Servicios Financieros, Bancarios y Comerciales	62,238.59	182,404.62
Servicios de Instalación, Reparación, Mantenimiento y Conservación	690,909.19	1,301,665.77
Servicios de Comunicación Social y Publicidad	124,365.82	23,452.19
Servicios de Traslado y Viáticos	346,955.79	324,434.28
Servicios Oficiales	11,998.80	41,348.72
Otros Servicios Generales	456,798.03	211,965.50
Ayudas Sociales a Instituciones	0.00	15,000.00
Remuneraciones al Personal de Carácter Permanente	4,117,677.27	6,163,024.05
Remuneraciones Adicionales y Especiales	14,664.06	867,868.84
Seguridad Social	562,745.05	1,272,803.80
Materiales de Administración, Emisión de Documentos y Artículos Oficiales	303,651.12	392,608.60
Alimentos y Utensilios	292,612.40	293,607.89
Materias Primas y Materiales de Producción y Comercialización	10,690.67	13,278.62
Materiales y Artículos de Construcción y de Reparación	73,042.86	174,431.36
Productos Químicos, Farmacéuticos y de Laboratorio	6,980.16	128,566.68
Combustibles, Lubricantes y Aditivos	327,710.30	371,491.83
Vestuario, Blancos, Prendas de Protección y Artículos Deportivos	156,253.15	195,843.44

2) Otros Gastos

Descripción	2018	2017
Depreciación de Bienes Muebles	1,215,157.65	2,645,376.84
Amortización de Activos Intangibles	51,934.92	101,536.52
Disminución de Bienes por pérdida, obsolescencia y deterioro	35,497.41	26,014.21
Gastos de Ejercicios Anteriores	643.80	3,345.69
Otros Gastos Varios	0.35	219.95

III) Notas al Estado de Variación de la Hacienda Pública

Descripción	2018	2017
HACIENDA PÚBLICA/PATRIMONIO CONTRIBUIDO	42,845,423.52	42,845,423.52
Donaciones de Capital	36,934,987.30	36,934,987.30
Actualización de la Hacienda Pública/Patrimonio	5,910,436.22	5,910,436.22
HACIENDA PÚBLICA/PATRIMONIO GENERADO	1,306,032.89	4,381,115.87
Resultados del Ejercicio (Ahorro/ Desahorro)	0.00	0.00
Resultados de Ejercicios Anteriores	1,355,818.48	4,271,090.02
Rectificaciones de Resultados de Ejercicios Anteriores	-49,785.59	110,025.85

IV) Notas al Estado de Flujos de Efectivo

1) Efectivo y Equivalentes

Descripción	2018	2017
Bancos/Tesorería	269,952.88	3,026,538.70

2) Adquisición de Bienes Muebles e Inmuebles

Descripción	2018	2017
Bienes Inmuebles, Infraestructura y Construcciones en Proceso		74,738.44
Terrenos		0.00
Edificios no Habitacionales		0.00
Infraestructura		0.00
Construcciones en Proceso en Bienes Propios		74,738.44
Bienes Muebles	1,405,512.94	
Mobiliario y Equipo de Administración		0.00
Mobiliario y Equipo Educativo y Recreativo		10,913.54
Equipo e Instrumental Médico y de Laboratorio		0.00
Vehículos y Equipo de Transporte		1,390,000.00
Maquinaria, Otros Equipos y Herramientas		4,599.40

V) Conciliación Presupuestaria y Contable

1) Conciliación entre los Ingresos Presupuestarios y Contables

1. Ingresos Presupuestarios		7,610,411.56
2. Más Ingresos contables no presupuestarios		1.31
Incremento por Variación de Inventarios	0.00	
Disminución del Exceso de Estimaciones por Pérdida o Deterioro u Obsole:	0.00	
Disminución del Exceso de Provisiones	0.00	
Otros Ingresos y Beneficios Varios	1.31	
Otros Ingresos contables no presupuestarios	0.00	
3. Menos Ingresos presupuestarios no contables		0.00
Productos de capital	0.00	
Aprovechamientos de capital	0.00	
Ingresos derivados de financiamientos	0.00	
Otros ingresos presupuestarios no contables	0.00	
Ingresos Contables (4 = 1 + 2 - 3)		7,610,412.87



2) Conciliación entre los Egresos Presupuestarios y Contables

1. Total de egresos (presupuestarios)		9,893,853.76
2. Menos egresos presupuestarios no contables		1,480,251.38
Mobiliario y equipo de administración	0.00	
Mobiliario y equipo educacional y recreativo	10,913.54	
Equipo e instrumental médico y de laboratorio	0.00	
Vehículos y equipo de transporte	1,390,000.00	
Equipo de defensa y seguridad	0.00	
Maquinaria, otros equipos y herramientas	4,599.40	
Activos biológicos	0.00	
Bienes inmuebles	0.00	
Activos intangibles	0.00	
Obra pública en bienes propios	74,738.44	
Acciones y participaciones de capital	0.00	
Compra de títulos y valores	0.00	
Inversiones en fideicomisos, mandatos y otros análogos	0.00	
Provisiones para contingencias y otras erogaciones especiales	0.00	
Amortización de la deuda pública	0.00	
Adeudos de ejercicios fiscales anteriores (adefas)	0.00	
Otros Egresos Presupuestales No Contables	0.00	
3. Más gastos contables no presupuestales		1,303,234.13
Estimaciones, Depreciaciones, Deterioros, Obsolescencia y Amortizaciones	1,302,589.98	
Provisiones	0.00	
Disminución de Inventarios	0.00	
Aumento por Insuficiencia de Estimaciones por Pérdida o Deterioro u Obsol	0.00	
Aumento por Insuficiencia de Provisiones	0.00	
Otros Gastos	644.15	
Otros Gastos Contables No Presupuestales	0.00	
Total de Gasto Contable (4 = 1 - 2 + 3)		9,716,836.51

Bajo protesta de decir verdad declaramos que los Estados Financieros y sus Notas, son razonablemente correctos y son responsabilidad del emisor

b) NOTAS DE MEMORIA (CUENTAS DE ORDEN)

a) CUENTAS DE ORDEN DEUDORAS

8110	Ley de Ingresos Estimada	17,234,535.00
8130	Modificaciones a la Ley de Ingresos Estimada	2,627,671.84
8220	Presupuesto de Egresos por Ejercer	9,442,538.37
8240	Presupuesto de Egresos Comprometido	525,814.71
8270	Presupuesto de Egresos Pagado	9,893,853.76

CUENTAS DE ORDEN ACREEDORAS

8120	Ley de Ingresos por Ejecutar	12,251,795.28
8150	Ley de Ingresos Recaudada	7,610,411.56
8210	Presupuesto de Egresos Aprobado	17,234,535.00
8230	Modificaciones al Presupuesto de Egresos Aprobado	2,627,671.84

Bajo protesta de decir verdad declaramos que los Estados Financieros y sus Notas, son razonablemente correctos y son responsabilidad del emisor



NOTAS A LOS ESTADOS FINANCIEROS

AL 30 DE JUNIO DE 2018

c) NOTAS DE GESTIÓN ADMINISTRATIVA

01.- Introducción

Los Estados Financieros de los entes públicos, proveen de información financiera a los principales usuarios de la misma, al congreso y a los ciudadanos.

El objetivo del presente documento es la revelación del contexto y de los aspectos económicos-financieros más relevantes que influyeron en las decisiones del periodo, y que deberán ser considerados en la elaboración de los estados financieros para la mayor comprensión de los mismos y sus particularidades.

De esta manera, se informa y explica la respuesta del gobierno a las condiciones relacionadas con la información financiera de cada periodo de gestión; además, de exponer aquellas políticas que podrían afectar la toma de decisiones en periodos posteriores.

02.- Panorama Económico y Financiero

La Universidad Politécnica del Mar y La Sierra opera con recursos del Estado y de la Federación según convenio de colaboración firmado entre el Estado de Sinaloa y la federación, así como la captación de Recursos Propios por los conceptos de cobro de Derechos (inscripciones, reinscripciones, examen de ingreso, examen de recuperación, constancia escolar, reposición de credencial), cobro de Productos (fotocopiado, aportación mensual de cafetería)

03.- Autorización e Historia

a). - Fecha de creación del ente:

La Universidad Politécnica del Mar y la Sierra es un organismo público descentralizado del Gobierno del Estado de Sinaloa, con personalidad jurídica y patrimonio propios, sectorizado a la Secretaría de Educación Pública y Cultura, fundada el 14 de junio de 2013 a partir del Decreto emitido por el C. Gobernador Constitucional del Estado de Sinaloa con domicilio en el Municipio de Elota.

b). - Principales cambios en su estructura:

La Universidad Politécnica del Mar y La Sierra ha sufrido cambios en su estructura básica desde su creación, mismos que ha autorizado la H. Junta Directiva en los informes realizados por la Institución, en apego a la normatividad emitida por la Coordinación de Universidades Tecnológicas y Politécnicas en cuanto a estructura organizacional y de acuerdo a la posibilidad presupuestal asignada para su funcionamiento.





04.- Organización y Objeto Social

a). - Objeto social

La Universidad Politécnica del Mar y La Sierra forma parte del Sistema de Educación Superior del Gobierno del Estado de Sinaloa y adopta el modelo educativo del Subsistema de Universidades Politécnicas, con apego a las normas, políticas y lineamientos establecidos en común acuerdo, entre las autoridades educativas estatales y federales.

Con base en el acuerdo de creación, el objeto de la institución es:

- I.- Impartir educación superior en los niveles de profesional asociado, licenciatura, especialización, maestría y Doctorado, así como cursos de actualización en sus diversas modalidades, incluyendo educación a distancia, para preparar profesionales con una sólida formación científica, tecnológica y en valores, conscientes del contexto nacional e internacional, en lo económico, político, social, del medio ambiente y cultural;
- II.- Realizar la investigación aplicada y desarrollo tecnológico, pertinentes para el desarrollo económico y social de la región, del Estado y de la Nación;
- III.- Difundir el conocimiento y la cultura a través de la extensión universitaria y la formación a lo largo de la vida;
- IV.- Fomentar la vinculación interinstitucional;
- V.- Prestar servicios tecnológicos y de asesoría, que contribuyan a mejorar el desempeño de las empresas y de otras organizaciones de la región y del Estado, principalmente;
- VI.- Impartir programas de educación continua con orientación a la capacitación para el trabajo y al fomento de la cultura tecnológica en la región y en el Estado;
- VII.- Fomentar la investigación buscando encaminarla a la generación, difusión, transferencia, adaptación y aplicación del conocimiento, con la finalidad de presentar alternativas de solución a la variada y diversa problemática regional, estatal, nacional e internacional;
- VIII.- Pugnar por la difusión de la cultura, orientándola a la preservación, difusión y divulgación del desarrollo científico, tecnológico, artístico y cultural de la humanidad, así como a la vinculación de los programas con sectores sociales e instituciones del Estado, la región, el país y el extranjero, y;
- IX.- Ejecutar cualquier otro que permita consolidar el modelo educativo con base en competencias.

b). - Principal actividad

Impartir educación superior en los niveles de profesional asociado, licenciatura, especialización, maestría y doctorado, así como cursos de actualización en sus diversas modalidades, incluyendo educación a distancia, para preparar profesionales con una sólida formación científica, tecnológica y en valores, conscientes del contexto nacional e internacional, en lo económico, político, social, del medio ambiente y cultural;



c). - Ejercicio fiscal

Ejercicio Fiscal 2018

d). - Régimen jurídico

La Universidad Politécnica del Mar y La Sierra es un Organismo Público Descentralizado del Gobierno del Estado de Sinaloa, creado por Decreto.

e). - Consideraciones fiscales del ente: revelar el tipo de contribuciones que esté obligado a pagar o retener.

IMPUESTO SOBRE LA RENTA

- I. Declaración anual informativa de los ingresos obtenidos y los gastos efectuados del régimen de personas morales con fines no lucrativos.
- II. Impuesto sobre la renta.
- III. Entero de retenciones mensuales de ISR por sueldos y salarios.
- IV. Declaración Informativa mensual de Proveedores.

IMPUESTO AL VALOR AGREGADO

-No aplica, Art. 3 de Ley del IVA..." Los Estados, el Distrito Federal y los Municipios, así como sus organismos descentralizados no efectuarán la retención a que se refiere este párrafo."

IMPUESTO EMPRESARIAL A TASA ÚNICA

-No contribuyente por la percepción de sus ingresos conforme al artículo 4 fracción I de la Ley del Impuesto Empresarial a Tasa Única-

IMPUESTO SOBRE NOMINAS

Contribuyente por los pagos efectuados por servicios personales subordinados conforme al art. 17 de la Ley de Hacienda del Estado de Sinaloa.

f). - Estructura organizacional básica

- H. Junta Directiva
- Rector
- Asistente de Rectoría
- Chofer del Rector
- Abogado General
- Jefe del Departamento de Vinculación (Estancias y Estadías)
- Bibliotecario
- Jefe de Oficina de Incubadora de Empresas
- Jefe de Oficina de Idiomas
- Jefe de Departamento de Asesorías y Tutorías
- Jefe de Departamento de Servicios Informáticos
- Secretario Académico
- Asistente Administrativo
- Jefe de Oficina de Programa Académico
- Jefe de Departamento de Servicios Escolares
- Profesor de Tiempo Completo "PTC A"
- Profesor de Tiempo Completo "PTC B"





Profesor de Tiempo Completo "PTC C"
Profesor de Asignatura "A"
Profesor de Asignatura "B"
Profesor de Asignatura "C"
Asistente Académico
Secretario Administrativo
Asistente Administrativo
Jefe de Departamento de Recursos Financieros y Humanos
Jefe de Oficina de Contabilidad
Tesorero
Jefe de Departamento de Planeación
Jefe de Departamento de Recursos Materiales y Servicios generales
Jefe de Departamento de Seguimiento de Obra
Jefe de Oficina de Almacén y Activo Fijo
Jefe de Mantenimiento
Técnicos de Mantenimiento
Chofer Gestor

g). - Fideicomisos, mandatos y análogos de los cuales es fideicomitente o fideicomisario.
-No Aplica-

05.- Bases de Preparación de los Estados Financieros

a). - Los Estados Financieros y la información emanada de la contabilidad se sujeta a criterios de utilidad, confiabilidad, relevancia, comprensibilidad y de comparación, así como a otros atributos asociados a cada uno de ellos como oportunidad, veracidad, representatividad, objetividad, suficiencia, posibilidad de predicción e importancia relativa, con el fin de alcanzar la modernización y armonización que la Ley de Contabilidad Gubernamental determina.

Los registros se efectúan considerando la base acumulativa para la integración de la información presupuestaria y contable. Las contabilizaciones de las transacciones de gastos se realizan conforme a la fecha de su realización independientemente de la de su pago y la del ingreso se registra cuando existe jurídicamente el derecho de cobro.

El sistema facilita el reconocimiento de las operaciones de ingresos, gastos, activos, pasivos y patrimoniales.

Los Estados Financieros están apegados a las Normas de Información Financiera, Ley General de Contabilidad Gubernamental, Marco Conceptual de Contabilidad Gubernamental, Manual de Contabilidad Gubernamental y Medidas de Racionalidad, Disciplina y Eficiencia del Gasto Público.

Se observan las disposiciones legales locales aplicables en la Ley de Ingresos y presupuesto de egresos 2017, la Ley de Hacienda para los Municipios del Estado de Sinaloa, ley de Fiscalización del Estado de Sinaloa.



b). - La normatividad aplicada para el reconocimiento, valuación y revelación de los diferentes rubros de la información financiera, así como las bases de medición utilizadas para la elaboración de los estados financieros; por ejemplo: costo histórico, valor de realización, valor razonable, valor de recuperación o cualquier otro método empleado y los criterios de aplicación de los mismos.

c). - Postulados básicos.

d). - Normatividad supletoria. En caso de emplear varios grupos de normatividades (normatividades supletorias), deberá realizar la justificación razonable correspondiente, su alineación con los PBCG y a las características cualitativas asociadas descritas en el MCCG (documentos publicados en el Diario Oficial de la Federación, agosto 2009).

e). - Para las entidades que por primera vez estén implementando la base devengado de acuerdo a la Ley de Contabilidad, deberán:

- Revelar las nuevas políticas de reconocimiento.

De acuerdo a lo establecido por el CONAC.

INGRESOS

Devengado. - Cuando exista jurídicamente el derecho al cobro.

Recaudado. - Cuando existe el cobro en efectivo o cualquier otro medio de pago

EGRESOS

Comprometido. - Cuando se existe la aprobación por una autoridad competente de un acto administrativo, u otro instrumento jurídico que formaliza una relación jurídica con terceros para la adquisición de bienes y servicios.

Devengado. - Cuando se reconoce de una obligación de pago a favor de terceros por la recepción de conformidad de bienes, servicios contratados.

Ejercido. - Cuando se emite una cuanta por liquidar aprobada por la autoridad competente

Pagado. - Cuando se realiza la cancelación total o parcial de las obligaciones de pago.

-Plan de implementación:

Se inicia el registro de las operaciones en BASE DEVENGADO a partir del mes de enero de 2014, con el apoyo de un sistema contable que integra el total de las operaciones del Ente: Ingresos, Sueldos, Predial, Pagos, Contabilidad, Presupuesto, Cuenta Pública, etc.

-Revelar los cambios en las políticas, la clasificación y medición de las mismas, así como su impacto en la información financiera.

06.- Políticas de Contabilidad Significativas

Las principales políticas contables de la Universidad se resumen a continuación:

Los estados financieros están en pesos históricos y no reconocen los efectos de la inflación en la información financiera contenidos en las Normas de Información Financiera, en tanto la CONAC no emita lo conducente.

La información se elabora conforme a las normas, criterios y principios técnicos emitidos por la





CONAC y las disposiciones legales aplicables, obedeciendo a las mejores prácticas contables.

Para la clasificación y registro de las operaciones presupuestarias y contables se alinea el Clasificador por Objeto del Gasto, Clasificador por Tipo de Gasto, Clasificador Funcional del Gasto y Clasificador por Rubro de Ingresos emitidos por la Secretaría de Finanzas del Gobierno del Estado de Hidalgo al Plan de Cuentas emitido por la CONAC.

a). - Actualización: se informará del método utilizado para la actualización del valor de los activos, pasivos y Hacienda Pública y/o patrimonio y las razones de dicha elección. Así como informar de la desconexión o reconexión inflacionaria.

Se revalúa el importe correspondiente a Terrenos por realizarse proceso de escrituración de predio donde se asienta el edificio de docencia 1, el total representa el valor catastral asignado por el Municipio de Elota.

b). - Informar sobre la realización de operaciones en el extranjero y de sus efectos en la información financiera gubernamental.

-No Aplica-

c). - Método de valuación de la inversión en acciones de Compañías subsidiarias no consolidadas y asociadas.

-No Aplica -

d). - Sistema y método de valuación de inventarios y costo de lo vendido.

-No Aplica -

e). - Beneficios y empleados: revelar el cálculo de la reserva actuarial, valor presente de los ingresos esperados comparado con el valor presente de la estimación de gastos tanto de los beneficiarios actuales como futuros.

-Las obligaciones que se deriven por concepto de indemnizaciones y compensaciones al personal, en ciertos casos de despido y renuncia se reconocen en el ejercicio en que se pagan. Las obligaciones por beneficios proyectados y/o actuales, así como el costo neto del periodo, referentes al boletín B-3 "Beneficios a los empleados", no se cuantifican ni se registran, ya que es política del organismo considerarlos como gastos en el ejercicio en que ocurran.

f). - Provisiones: objetivo de su creación, monto y plazo.

-No Aplica -

g). - Reservas: objetivo de su creación, monto y plazo.

-No Aplica -

h). - Cambios en políticas contables y corrección de errores junto con la revelación de los efectos que se tendrá en la información financiera del ente público, ya sea retrospectivos o prospectivos. Los estados financieros, están en pesos históricos y no reconocen los efectos de la inflación en la información financiera contenidos en el boletín B-10 de las Normas de Información Financiera (NIFS), y sus adecuaciones emitidos por el Instituto Mexicano de Contadores Públicos, A.C.



La entidad registra sus propiedades y equipo a costo de adquisición, (excepto donación en proceso de regularización), incluyendo el costo de traslado, impuestos, reparaciones mayores y mejoras a los activos.

i). - Reclasificaciones: Se deben revelar todos aquellos movimientos entre cuentas por efectos de cambios en los tipos de operaciones.

-No Aplica -

j). - Depuración y cancelación de saldos.

-Se realizan por observaciones de auditoría a estados financieros efectuadas al ente público por auditor externo certificado e informando al máximo órgano de gobierno de la entidad-

07.- Posición en Moneda Extranjera y Protección por Riesgo Cambiario

a). - Activos en moneda extranjera

-No Aplica -

b). - Pasivos en moneda extranjera

-No Aplica -

c). - Posición en moneda extranjera

-No Aplica -

d). - Tipo de cambio

-No Aplica -

e). - Equivalente en moneda nacional

-No Aplica -

08.- Reporte Analítico del Activo

a). - Vida útil o porcentajes de depreciación, deterioro o amortización utilizados en los diferentes tipos de activos.

De acuerdo a los parámetros de estimación de vida útil y porcentajes de depreciación sugeridos por la CONAC, los bienes de la Universidad Politécnica del Mar y la Sierra son afectados de la siguiente manera:

Concepto	Años de vida útil	% de depreciación anual
BIENES INMUEBLES, INFRAESTRUCTURA Y CONSTRUCCIONES EN PROCESO		
Viviendas	50	2
Edificios No Habitacionales	30	3.3





Universidad Politécnica del Mar y la Sierra



SINALOA
SECRETARÍA
DE EDUCACIÓN PÚBLICA
Y CULTURA

Concepto	Años de vida útil	% de depreciación anual
Infraestructura	25	4
Otros Bienes Inmuebles	20	5
BIENES MUEBLES		
Mobiliario y Equipo de Administración		
Muebles de Oficina y Estantería	10	10
Muebles, Excepto De Oficina Y Estantería	10	10
Equipo de Cómputo y de Tecnologías de la Información	3	33.3
Otros Mobiliarios y Equipos de Administración	10	10
Mobiliario y Equipo Educativo y Recreativo		
Equipos y Aparatos Audiovisuales	3	33.3
Aparatos Deportivos	5	20
Cámaras Fotográficas y de Video	3	33.3
Otro Mobiliario y Equipo Educativo y Recreativo	5	20
Equipo e Instrumental Médico y de Laboratorio		
Equipo Médico y de Laboratorio	5	20
Instrumental Médico y de Laboratorio	5	20
Equipo de Transporte		
Automóviles y Equipo Terrestre	5	20
Carrocerías y Remolques	5	20
Equipo Aeroespacial	5	20
Equipo Ferroviario	5	20
Embarcaciones	5	20
Otros Equipos de Transporte	5	20
Equipo de Defensa y Seguridad ¹	*	*
Maquinaria, Otros Equipos y Herramientas		
Maquinaria y Equipo Agropecuario	10	10
Maquinaria y Equipo Industrial	10	10
Maquinaria y Equipo de Construcción	10	10

SEP


SECRETARÍA DE
EDUCACIÓN PÚBLICA



Carretera a la Cruz-Petserillos del Norote, K.M. 3, CP 82700,
la Cruz, Elota, Sinaloa.
www.upmys.edu.mx



Universidades
Politécnicas



Concepto	Años de vida útil	% de depreciación anual
Sistemas de Aire Acondicionado, Calefacción y de Refrigeración Industrial y Comercial	10	10
Equipo de Comunicación y Telecomunicación	10	10
Equipos de Generación Eléctrica, Aparatos y Accesorios Eléctricos	10	10
Herramientas y Máquinas-Herramienta	10	10
Otros Equipos	10	10
Activos Biológicos		
Bovinos	5	20
Porcinos	5	20
Aves	5	20
Ovinos y Caprinos	5	20
Peces y Acuicultura	5	20
Equinos	5	20
Especies Menores y de Zoológico	5	20
Árboles y Plantas	5	20
Otros Activos Biológicos	5	20

b) Cambios en el porcentaje de depreciación o valor residual de los activos.
-No Aplica -

c) Importe de los gastos capitalizados en el ejercicio, tanto financieros como de investigación y desarrollo:
No se tienen este tipo de gastos

d) Riesgos por tipo de cambio o tipo de interés de las inversiones financieras:
No se tienen inversiones financieras en moneda extranjera

e) Valor activado en el ejercicio de los bienes construidos por la entidad:
Los bienes construidos durante 2012 se reconocen dentro de ACTIVO a su costo histórico, de conformidad con el artículo 29 de la Ley General de Contabilidad Gubernamental.

f) Otras circunstancias de carácter significativo que afecten el activo, tales como bienes en garantía, señalados en embargos, litigios, títulos de inversiones entregados en garantías, baja significativa del valor de inversiones financieras, etc.:
No se tienen situaciones importantes que afecten los activos del Ente

g) Desmantelamiento de Activos, procedimientos, implicaciones, efectos contables:



No se tienen desmantelamiento de Activos

h) Administración de activos; planeación con el objetivo de que el ente los utilice de manera más efectiva:

Se utilizan los activos con la operación y mantenimiento óptimo.

Adicionalmente, se deben incluir las explicaciones de las principales variaciones en el activo, en cuadros comparativos como sigue:

a) Inversiones en valores:

No se tienen inversiones en valores.

b) Patrimonio de Organismos descentralizados de Control Presupuestario Indirecto:

No se tiene Patrimonio en Organismos descentralizados de Control Presupuestario Indirecto

c) Inversiones en empresas de participación mayoritaria:

No se tiene inversión en este tipo de empresas.

d) Inversiones en empresas de participación minoritaria:

No se tiene inversión en este tipo de empresas.

e) Patrimonio de organismos descentralizados de control presupuestario directo, según corresponda:

No se tiene Patrimonio en Organismos descentralizados de Control Presupuestario directo


09.- Fideicomisos, Mandatos y Análogos

a).- Por ramo administrativo que los reporta

-No Aplica -

b).- Enlistar los de mayor monto de disponibilidad, relacionando aquéllos que conforman el 80% de las disponibilidades.

-No Aplica -



10.- Reporta de la Recaudación

a). - Análisis del comportamiento de la recaudación correspondiente al ente público o cualquier tipo de ingreso, de forma separada los ingresos locales de los federales.

UNIVERSIDAD POLITÉCNICA DEL MAR Y LA SIERRA CÉDULA DE INGRESOS EJERCICIO 2018					
MES	ESTATALES	FEDERALES	INGRESOS PROPIOS	INGRESOS EXTRAORDINARIOS	TOTALES
Enero	\$369,316.50	\$0.00	\$323,756.00	\$0.00	\$693,072.50
Febrero	\$369,316.50	\$854,932.00	\$495,345.34	\$1,000,000.00	\$2,719,593.84
Marzo	\$302,813.00	\$427,466.00	\$61,193.40	\$0.75	\$791,473.15
Abril	\$554,004.00	\$427,466.00	\$152,510.00	\$0.00	\$1,133,980.00
Mayo	\$411,419.00	\$427,466.00	\$190,150.00	\$0.56	\$1,029,035.56
Junio	\$490,222.50	\$427,466.00	\$325,569.32	\$0.00	\$1,243,257.82
Julio					\$0.00
Agosto					\$0.00
Septiembre					\$0.00
Octubre					\$0.00
Noviembre					\$0.00
Diciembre					\$0.00
TOTAL	\$2,497,091.50	\$2,564,796.00	\$1,548,524.06	\$1,000,001.31	\$7,610,412.87

b). - Proyección de la recaudación e ingresos en el mediano plazo.

PROYECCION DE LA RECAUDACION E INGRESOS EN EL MEDIANO PLAZO

INGRESOS POR RECAUDAR SUBSIDIO ESTATAL 2018	SERVICIOS PERSONALES		GASTO OPERATIVO		TOTALES
	1RA QNA.	2DA QNA.	1RA QNA.	2DA QNA.	
Enero	\$141,656.00	\$141,656.00	\$86,004.50	\$86,004.50	\$455,321.00
Febrero	\$141,656.00	\$141,656.00	\$80,578.50	\$80,578.50	\$444,469.00
Marzo	\$141,656.00	\$141,656.00	\$64,518.00	\$64,518.00	\$412,348.00
Abril	\$141,656.00	\$141,656.00	\$64,053.50	\$64,053.50	\$411,419.00
Mayo	\$262,999.75	\$262,999.75	\$185,397.25	\$185,397.25	\$896,794.00
Junio	\$262,999.75	\$262,999.75	\$185,397.25	\$185,397.25	\$896,794.00
Julio	\$262,999.75	\$262,999.75	\$185,397.25	\$185,397.25	\$896,794.00



Universidad Politécnica del Mar y la Sierra



SINALOA
SECRETARÍA
DE EDUCACIÓN PÚBLICA
Y CULTURA

Agosto	\$262,999.75	\$262,999.75	\$185,397.25	\$185,397.25	\$896,794.00
Septiembre	\$262,999.75	\$262,999.75	\$186,989.75	\$186,989.75	\$899,979.00
Octubre	\$262,999.75	\$262,999.75	\$185,397.25	\$185,397.25	\$896,794.00
Noviembre	\$262,999.75	\$262,999.75	\$185,397.25	\$185,397.25	\$896,794.00
Diciembre	\$546,316.75	\$546,316.75	\$185,496.75	\$185,496.75	\$1,463,627.00
TOTAL DEL PRESUPUESTO 2018	\$2,953,939.00	\$2,953,939.00	\$1,780,024.50	\$1,780,024.50	\$9,467,927.00

INGRESOS POR RECAUDAR SUBSIDIO FEDERAL 2018 UPMYS	TOTAL
ENERO	\$ 427,466.00
FEBRERO	\$ 427,466.00
MARZO	\$ 427,466.00
ABRIL	\$ 427,466.00
MAYO	\$ 427,466.00
JUNIO	\$ 427,466.00
JULIO	\$ 427,466.00
AGOSTO	\$ 1,181,490.00
SEPTIEMBRE	\$ 427,466.00
OCTUBRE	\$ 427,466.00
NOVIEMBRE	\$ 427,466.00
DICIEMBRE	\$ 427,458.00
TOTAL PRESUPUESTO 2018	\$5,883,608.00

[Handwritten signature]



[Handwritten signature]

[Handwritten signature]



Universidad Politécnica del Mar y la Sierra



SINALOA
SECRETARÍA
DE EDUCACIÓN PÚBLICA
Y CULTURA

UNIVERSIDAD POLITÉCNICA DEL MAR Y LA SIERRA

PROYECTO DE PRESUPUESTO DE INGRESOS PROPIOS 2018

CONCEPTO DE INGRESOS PROPIOS 2017	COSTO	ALUMNOS QUE APLICAN	ENERO	FEBRERO	MARZO	ABRIL	MAYO	JUNIO	JULIO	AGOSTO	SEPTIEMBRE	OCTUBRE	NOVIEMBRE	DICIEMBRE	TOTAL POR RECAUDAR
INSCRIPCIONES	\$450.00	600	\$ -	\$ -	\$ -	\$ -	\$ -	\$ -	\$ -	\$ -	\$ 270,000.00	\$ -	\$ -	\$ -	\$ 270,000.00
REINSCRIPCIONES	\$200.00	420	\$ 84,000.00	\$ -	\$ -	\$ -	\$ -	\$ -	\$ -	\$ -	\$ -	\$ -	\$ -	\$ -	\$ 84,000.00
REINSCRIPCIONES	\$200.00	400	\$ -	\$ -	\$ -	\$ -	\$ 80,000.00	\$ -	\$ -	\$ -	\$ -	\$ -	\$ -	\$ -	\$ 80,000.00
CENEVALES	\$300.00	300	\$ -	\$ -	\$ -	\$ -	\$ -	\$ 60,000.00	\$ -	\$ 30,000.00	\$ -	\$ -	\$ -	\$ -	\$ 90,000.00
COLEGIATURAS	\$300.00	420	\$126,000.00	\$126,000.00	\$126,000.00	\$126,000.00	\$126,000.00	\$126,000.00	\$126,000.00	\$126,000.00	\$ -	\$ -	\$ -	\$ -	\$1,008,000.00
COLEGIATURAS (INCREMENTO)	\$350.00	600	\$ -	\$ -	\$ -	\$ -	\$ -	\$ -	\$ -	\$ -	\$ 210,000.00	\$210,000.00	\$ 210,000.00	\$210,000.00	\$ 840,000.00
CONVENIO CAFETERIA			\$ 6,000.00	\$ 6,000.00	\$ 6,000.00	\$ 6,000.00	\$ 6,000.00	\$ 6,000.00	\$ 6,000.00	\$ 6,000.00	\$ 6,000.00	\$ 6,000.00	\$ 6,000.00	\$ 6,000.00	\$ 72,000.00
CDPIAS E IMPRESIONES			\$ 3,000.00	\$ 3,000.00	\$ 3,000.00	\$ 3,000.00	\$ 3,000.00	\$ 3,000.00	\$ 3,000.00	\$ 3,000.00	\$ 3,000.00	\$ 3,000.00	\$ 3,000.00	\$ 3,000.00	\$ 36,000.00
TITULACION	\$2,800.00	75	\$12,000.00	\$ 98,000.00	\$ -	\$ -	\$ -	\$ -	\$ -	\$ -	\$ -	\$ -	\$ -	\$ -	\$ 210,000.00
TOTALES			\$391,000.00	\$233,000.00	\$135,000.00	\$135,000.00	\$215,000.00	\$195,000.00	\$135,000.00	\$165,000.00	\$489,000.00	\$219,000.00	\$219,000.00	\$219,000.00	\$2,690,000.00
MONTOS DESTINADO A BECAS A ALUMNOS POR DIFERENTES CONCEPTOS: PROMEDIO, ACTIVIDADES CULTURALES, DEPORTIVAS Y ACADÉMICAS															
TOTAL PPTO INGRESOS PROPIOS A RECAUDAR															
\$1,882,000.00															
	\$281,700.00	\$163,100.00	\$94,500.00	\$94,500.00	\$150,500.00	\$136,500.00	\$84,500.00	\$115,500.00	\$342,300.00	\$153,300.00	\$153,300.00	\$153,300.00	\$153,300.00		

*INSCRIPCIONES: EN SEPTIEMBRE PAGAN NUEVO INGRESO E INSCRIPCIONES A NUEVO CICLO ESCOLAR A LOS ALUMNOS QUE CURSAN ACTUALMENTE CUALQUIER CARRERA.

*REINSCRIPCIONES: EN ENERO Y MAYO PAGAN DUE ACTUALMENTE CURSAN CUALQUIER CARRERA PAGAN REINSCRIPCION AL CUATRIMESTRE SIGUIENTE.

*CENEVALES: EN JUNIO SE TIENE PROGRAMADO LA APLICACION DE EXAMENES CENEVALES A ALUMNOS ASPIRANTES A CURSAR CUALQUIER CARRERA.

SEP

SECRETARÍA DE
EDUCACIÓN PÚBLICA



Carretera a la Cruz-Potrerrillos del Norote, K.M. 3, CP 82700,
la Cruz, Elota, Sinaloa.
www.upmys.edu.mx



Universidad
Politécnica



11.- Información sobre la Deuda y el Reporte Analítico de la Deuda

a) Utilizar al menos los siguientes indicadores: deuda respecto al PIB y deuda respecto a la recaudación tomando, como mínimo, un período igual o menor a 5 años.
-No se tiene Deuda Pública-

b) Información de manera agrupada por tipo de valor gubernamental o instrumento financiero en la que se considere intereses, comisiones, tasa, perfil de vencimiento y otros gastos de la deuda.

Se anexará la información en las notas de desglose.

12.- Calificaciones otorgadas

Informar, tanto del ente público como cualquier transacción realizada, que haya sido sujeta a una calificación crediticia.
-No Aplica -

13.- Proceso de Mejora

- a). - Principales Políticas de control interno
- b). - Medidas de desempeño financiero, metas y alcance.

14.- Información por Segmentos

Cuando se considere necesario se podrá revelar la información financiera de manera segmentada debido a la diversidad de las actividades y operaciones que se realizan los entes públicos, ya que la misma proporciona información acerca de las diferentes actividades operativas en las cuales participa, de los productos o servicios que maneja, de las diferentes áreas geográficas, de los grupos homogéneos con el objetivo de entender el desempeño del ente, evaluar mejor los riesgos y beneficios del mismo; y entenderlo como un todo y sus partes integrantes.

Consecuentemente, esta información contribuye al análisis más preciso de la situación financiera, grados y fuentes de riesgo y crecimiento potencial de negocio.

15.- Eventos Posteriores al Cierre

El ente público informará el efecto en sus estados financieros de aquellos hechos ocurridos en el periodo posterior al que informa, que proporcionan mayor evidencia sobre eventos que le afectan económicamente y que no se conocían a la fecha de cierre.

16.- Partes Relacionadas



Se debe establecer por escrito que no existen partes relacionadas que pudieran ejercer influencia significativa sobre la toma de decisiones financieras y operativas.

-No Aplica -

17.- Responsabilidad sobre la Presentación Razonable de los Estados Financieros

Los Estados Financieros deberán estar rubricados en cada página de los mismos e incluir al final la siguiente leyenda:

"Bajo protesta de decir verdad declaramos que los Estados Financieros y sus notas, son razonablemente correctos y son responsabilidad del emisor".

Las notas descritas son parte integral de los Estados Financieros de
la Universidad Politécnica del Mar y la Sierra al mes de

JUNIO

2018


L.C.P. JULIAN DE JESUS RIOS FRANCO











UNIVERSIDAD POLITÉCNICA DEL MAR Y LA SIERRA
ESTADO ANALÍTICO DE INGRESOS
DEL 1 DE ENERO AL 30 DE JUNIO DE 2018

IPT-EAI-10

Rubro de Ingresos	Ingreso				Diferencia (6 - 5 - 1)
	Estimado (1)	Ampliaciones y Reducciones (2)	Modificado (3 = 1 + 2)	Devengado (4)	
Ingresos por ventas de bienes y servicios	1,883,000.00	3,057,004.60	2,940,004.60	1,548,524.06	-334,475.94
Transferencias, Asignaciones, Subsidios y Otras Ayudas	15,351,535.00	1,000,000.00	16,351,535.00	6,061,887.50	-9,289,647.50
Ingresos derivados de financiamientos	0.00	570,667.24	570,667.24	0.00	0.00
Total	17,234,535.00	2,627,671.84	19,862,206.84	7,610,411.56	0.00

Estado Analítico de Ingresos Por Fuente de Financiamiento	Ingreso				Diferencia (6 - 5 - 1)
	Estimado (1)	Ampliaciones y Reducciones (2)	Modificado (3 = 1 + 2)	Devengado (4)	
Ingresos por ventas de bienes y servicios	1,883,000.00	3,057,004.60	2,940,004.60	1,548,524.06	-334,475.94
Transferencias, Asignaciones, Subsidios y Otras Ayudas	15,351,535.00	1,000,000.00	16,351,535.00	6,061,887.50	-9,289,647.50
Ingresos derivados de financiamientos	0.00	570,667.24	570,667.24	0.00	0.00
Total	17,234,535.00	2,627,671.84	19,862,206.84	7,610,411.56	0.00

Bajo protesta de decir verdad declaramos que la información aquí vertida es razonablemente correcta y es responsabilidad del emisor

L.C.P. JULIAN DE JESUS RIOS FRANCO
JEFE DE RECURSOS FINANCIEROS Y HUMANOS

M.C. MOISES RIOS PEREZ
SECRETARIO ADMINISTRATIVO

DR. LEONARDO GERMAN GANDARILLA
RECTOR

09/07/2018


Página 1 de 1


UNIVERSIDAD POLITÉCNICA DEL MAR Y LA SIERRA

ESTADO ANALITICO DE PRESUPUESTO DE INGRESOS/CLASIFICACION ECONOMICA AL MES DE JUNIO DE 2018

CLASIF. ECONOMICA	Ingresos					Diferencia (6 - 5 - 1)
	(1) Estimado	(2) Ampliaciones y Reducciones	(3 = 1 + 2) Modificado	(4) Devenigado	(5) Recaudado	
1000 INGRESOS	17,234,535.00	2,627,671.84	19,862,206.84	7,610,411.56	7,610,411.56	-9,624,123.44
1100 INGRESOS CORRIENTES	17,234,535.00	2,627,671.84	19,862,206.84	7,610,411.56	7,610,411.56	-9,624,123.44
1150 Venta de Bienes y Servicios de Entidades del Gobierno Federal Ingresos de Empleados n de Ent	1,883,000.00	1,057,004.60	2,940,004.60	1,548,524.06	1,548,524.06	-334,475.94
1161 Ventas de estallectricimienta no de mercado	1,883,000.00	1,057,004.60	2,940,004.60	1,548,524.06	1,548,524.06	-334,475.94
1180 Transferencias, Asignaciones y Donativos Corrientes R recibidos	15,351,535.00	1,570,667.24	16,922,202.24	6,061,887.50	6,061,887.50	-9,289,647.50
1182 Del sector público	15,351,535.00	1,570,667.24	16,922,202.24	6,061,887.50	6,061,887.50	-9,289,647.50
Total	17,234,535.00	2,627,671.84	19,862,206.84	7,610,411.56	7,610,411.56	0.00

Total


L.C.P. JULIAN DE JESUS RIOS FRANCO
 JEFE DE RECURSOS FINANCIEROS Y HUMANOS


M.C. MOISES RIOS PEREZ
 SECRETARIO ADMINISTRATIVO


DR. LEONARDO GERMAN GANDARILLA
 RECTOR

Ingresos excedentes

0.00

Bajo protesta de decir verdad declaramos que los Estados Financieros y sus notas, son razonablemente correctos y son responsabilidad del emisor

UNIVERSIDAD POLITÉCNICA DEL MAR Y LA SIERRA

ESTADO ANALITICO DE PRESUPUESTO DE INGRESOS/CLASIFICACION FUENTE FINANCIAMIENTO AL MES DE JUNIO DE 2018

CLASIF. FUENTE FINANCIAMIENTO	Ingreso					Diferencia (6 - 5 - 3)
	Estimado (1)	Ampliaciones y Reducciones (2)	Modificado (3 = 1 + 2)	Devengado (4)	Recaudado (5)	
4 INGRESOS PROPIOS	1,883,000.00	1,057,004.60	2,940,004.60	1,548,524.06	1,548,524.06	-334,475.94
5 RECURSOS FEDERALES	5,883,608.00	359,201.07	6,243,309.07	2,564,756.00	3,564,796.00	-3,318,812.00
6 RECURSOS ESTATALES	9,462,927.00	1,210,966.17	10,673,893.17	3,497,093.50	3,497,094.50	-5,070,835.50

Total **17,234,535.00**

Total **19,862,206.84**

Total **2,627,671.84**

Total **7,610,411.56**

Total **7,610,411.56**

Ingresos excedentes

0.00

L.C.P. JULIAN DE JESUS RIOS
FRANCO

M.C. MOISES RIOS PEREZ

DR. LEONARDO GERMAN
GANDARILLA

JEFE DE RECURSOS FINANCIEROS Y
HUMANOS

SECRETARIO ADMINISTRATIVO

RECTOR

Bajo protesta de decir verdad declaramos que los Estados Financieros y sus notas, son razonablemente correctos y son responsabilidad del emisor

UNIVERSIDAD POLITÉCNICA DEL MAR Y LA SIERRA

ESTADO ANALITICO DE PRESUPUESTO DE INGRESOS/CRÍ AL MES DE JUNIO DE 2018

CLASIF. RUBRO INGRESO	Ingreso					Diferencia (6 = 5 - 1)
	Estimado (1)	Ampliaciones y Reducciones (2)	Modificado (1 + 2)	Devengado (4)	Recaudado (5)	
700000 Ingresos por ventas de bienes y servicios	1,883,000.00	1,057,004.60	2,940,004.60	1,548,524.06	1,548,524.06	-334,475.94
710000 Ingresos por ventas de bienes y servicios de organismos descentralizados	1,883,000.00	1,057,004.60	2,940,004.60	1,548,524.06	1,548,524.06	-334,475.94
710100 INGRESOS PROPIOS	1,883,000.00	1,057,004.60	2,940,004.60	1,548,524.06	1,548,524.06	-334,475.94
710101 COLEGIATURAS	1,775,000.00	1,057,004.60	2,832,004.60	1,321,507.08	1,321,507.08	-453,493.00
710102 OTROS INGRESOS	108,000.00	0.00	108,000.00	227,017.06	227,017.06	119,017.06
900000 Transferencias, Asignaciones, Subsidios y Otras Ayudas	15,351,535.00	1,000,000.00	16,351,535.00	6,261,887.50	6,061,887.50	-5,289,647.50
910000 Transferencias Internas y Asignaciones al Sector Público	15,351,535.00	1,000,000.00	16,351,535.00	6,061,887.50	6,061,887.50	-5,289,647.50
910100 SUBSIDIOS Y SUBVENCIÓNES	9,467,927.00	1,000,000.00	10,467,927.00	3,497,091.50	3,497,091.50	-5,970,835.50
910101 SUBSIDIOS A LA	5,983,698.00	0.00	5,983,698.00	2,564,796.00	2,564,796.00	-3,318,812.00
910102 SUBSIDIO FEDERAL	0.00	570,667.24	570,667.24	0.00	0.00	0.00
930000 Ingresos derivados de financiamientos	0.00	570,667.24	570,667.24	0.00	0.00	0.00
930100 Remanentes de Ejercicios Anteriores	0.00	570,667.24	570,667.24	0.00	0.00	0.00
930103 PFCE 2016	0.00	124,831.63	124,831.63	0.00	0.00	0.00
930104 REMANENTES EJERCICIOS ANTERIORES SUBSIDIO ESTADAL	0.00	210,966.17	210,966.17	0.00	0.00	0.00
930105 REMANENTES EJERCICIOS ANTERIORES SUBSIDIO FEDERAL	0.00	74,738.44	74,738.44	0.00	0.00	0.00
930106 PFCE 2017	0.00	160,131.00	160,131.00	0.00	0.00	0.00
Total	17,234,535.00	2,627,671.84	19,862,206.84	7,610,411.56	7,610,411.56	0.00

Total

17,234,535.00

19,862,206.84

7,610,411.56

7,610,411.56

Ingresos excedentes

0.00

M.C. MOISÉS RÍOS BEREZ

SECRETARIO ADMINISTRATIVO

DR. LEONARDO GERMAN GANDARILLA

RECTOR

L.C.P. JULIAN DE JESUS RIOS FRANCO

JEFE DE RECURSOS FINANCIEROS Y HUMANOS

Bajo protesta de decir verdad declaramos que los Estados Financieros y sus notas, son razonablemente correctos y son responsabilidad del emisor



UNIVERSIDAD POLITÉCNICA DEL MAR Y LA SIERRA
ESTADO ANALÍTICO DE INGRESOS
DEL 1 DE ENERO AL 30 DE JUNIO DE 2018


IPT-EAL-10


Rubro de Ingresos	Ingreso				Diferencia (6 = 5 - 1)
	Estado (1)	Ampliaciones y Reducciones (2)	Modificado (3 = 1 + 2)	Devenido (4)	
Impuestos					
Cuotas y Aportaciones de equidad social					
Contribuciones de mejoras					
Derechos					
Productos					
Corriente					
Capital					
Apropiaciones					
Corriente					
Capital					
Ingresos por ventas de bienes y servicios	1,843,000.00	1,057,004.60	2,940,004.60	1,548,524.06	-334,475.94
Participaciones y Aportaciones					
Transferencias, Asignaciones, Subsidios y Otras Ayudas	15,351,535.00	1,000,000.00	16,351,535.00	6,061,887.50	-9,289,647.50
Ingresos derivados de Financiamientos	0.00	570,667.24	570,667.24	0.00	0.00
Total	17,234,535.00	2,627,671.84	19,862,206.84	7,610,411.56	0.00


Estado Analítico de Ingresos Por Fuente de Financiamiento	Ingreso				Diferencia (6 = 5 - 1)
	Estado (1)	Ampliaciones y Reducciones (2)	Modificado (3 = 1 + 2)	Devenido (4)	
INGRESOS DEL GOBIERNO					
Impuestos					
Contribuciones de mejoras					
Derechos					
Productos					
Corriente					
Capital					
Apropiaciones					
Corriente					
Capital					
Participaciones y Aportaciones					
Transferencias, Asignaciones, Subsidios y Otras Ayudas					
INGRESOS DE ORGANISMOS Y EMPRESAS					
Clubes y Aportaciones de seguridad social					
Ingresos por ventas de bienes y servicios	1,857,000.00	1,057,004.60	2,940,004.60	1,548,524.06	-334,475.94
Transferencias, Asignaciones, Subsidios y Otras Ayudas	15,351,535.00	1,000,000.00	16,351,535.00	6,061,887.50	-9,289,647.50
INGRESOS DERIVADOS DE FINANCIAMIENTO					
Ingresos derivados de Financiamientos	0.00	570,667.24	570,667.24	0.00	0.00
Total	17,234,535.00	2,627,671.84	19,862,206.84	7,610,411.56	0.00

Ingresos excedentes
7,610,411.56

Bajo protesta de decir verdad declaramos que la información aquí vertida es razonablemente correcta y es responsabilidad del emisor


 M.C. MOISÉS RÍOS PÉREZ
 SECRETARIO ADMINISTRATIVO


 L.C.P. JULIAN DE JESUS RIOS FRANCO
 JEFE DE RECURSOS FINANCIEROS Y HUMANOS


 DR. LEONARDO GERMAN GANDARILLA
 RECTOR

UNIVERSIDAD POLITÉCNICA DEL MAR Y LA SIERRA

ESTADO ANALITICO DE PRESUPUESTO DE INGRESOS/CLASIFICACION ECONOMICA AL MES DE JUNIO DE 2018

CLASIF. ECONOMICA	Ingreso					Diferencia (6 - 5 - 1)
	Estimado (1)	Ampliaciones y Reducciones (2)	Modificado (3 + 1 + 2)	Devenido (4)	Percibido (5)	
1000 INGRESOS	17,234,535.00	2,627,671.84	19,862,206.84	7,610,411.56	7,610,411.56	-9,624,123.44
1100 INGRESOS CORRIENTES	17,234,535.00	2,627,671.84	19,862,206.84	7,610,411.56	7,610,411.56	-9,624,123.44
1160 Ventas de Bienes y Servicios de Entidades del Bienes del Bienes Federal Ingresos de Explotación de Ent	1,883,000.00	1,057,004.60	2,940,004.60	1,548,524.06	1,548,524.06	-336,475.94
1161 Ventas de establecimientos no de mercado	1,883,000.00	1,057,004.60	2,940,004.60	1,548,524.06	1,548,524.06	-336,475.94
1180 Transferencias, Asignaciones y Donativos Corrientes Recibidos	15,351,535.00	1,570,667.24	16,922,202.24	6,061,887.50	6,061,887.50	-9,289,647.50
1182 Del sector público	15,351,535.00	1,570,667.24	16,922,202.24	6,061,887.50	6,061,887.50	-9,289,647.50
Total	17,234,535.00	2,627,671.84	19,862,206.84	7,610,411.56	7,610,411.56	0.00

Total

7,610,411.56


L.C.P. JULIAN DE JESUS RIOS FRANCO
 Jefe de Recursos Financieros y Humanos


M.C. MOISES RIOS PEREZ
 Secretario Administrativo


DR. LEONARDO GERMAN GANDARILLA
 Rector

Ingresos excedentes

0.00

Bajo protesta de decir verdad declaramos que los Estados Financieros y sus notas, son razonablemente correctos y son responsabilidad del emisor

UNIVERSIDAD POLITÉCNICA DEL MAR Y LA SIERRA

ESTADO ANALITICO DE PRESUPUESTO DE INGRESOS/CLASIFICACION FUENTE FINANCIAMIENTO AL MES DE JUNIO DE 2018

	Ingreso					Diferencia (6 - 5 - 1)
	Estimado (1)	Ampliaciones y Reducciones (2)	Modificado (3 = 1 + 2)	Devenido (4)	Recaudado (5)	
4 INGRESOS PROPIOS	1,883,000.00	1,057,004.60	2,940,004.60	1,548,524.06	1,548,524.06	-334,475.94
5 RECURSOS FEDERALES	5,883,608.00	359,703.07	6,243,309.07	2,564,796.00	2,564,796.00	-3,316,812.00
6 RECURSOS ESTATALES	9,467,927.00	1,210,966.17	10,678,893.17	3,497,091.50	3,497,091.50	-5,970,835.50

Total **17,234,535.00**

2,627,671.84

Ingresos excedentes **0.00**

Total **19,862,206.84**

7,610,411.56

Ingresos excedentes **0.00**

L.C.P. JULIAN DE JESUS RIOS FRANCO
JEFE DE RECURSOS FINANCIEROS Y HUMANOS

M.C. MOISES RIOS PEREZ
SECRETARIO ADMINISTRATIVO

DR. LEONARDO GERMAN GANDARILLA
RECTOR

Bajo protesta de decir verdad declaramos que los Estados Financieros y sus notas, son razonablemente correctos y son responsabilidad del emisor

UNIVERSIDAD POLITÉCNICA DEL MAR Y LA SIERRA

ESTADO ANALITICO DE PRESUPUESTO DE INGRESOS/CRI

AL MES DE JUNIO DE 2018

CLASIF RUBRO INGRESO	Ingreso					Diferencia (6 = 5 - 1)
	Estimado (1)	Ampliaciones y Reducciones (2)	Modificado (3 = 1 + 2)	Devenido (4)	Recaudado (5)	
700000 Ingresos por ventas de bienes y servicios	1,883,000.00	1,057,004.60	2,940,004.60	1,548,524.06	1,548,524.06	-334,475.94
710000 Ingresos por ventas de bienes y servicios de organismos descentralizados	1,883,000.00	1,057,004.60	2,940,004.60	1,548,524.06	1,548,524.06	-334,475.94
710100 INGRESOS PROPIOS	1,883,000.00	1,057,004.60	2,940,004.60	1,548,524.06	1,548,524.06	-334,475.94
710101 COLEGIATURAS	1,775,000.00	1,057,004.60	2,832,004.60	1,371,507.00	1,321,507.00	-453,493.00
710102 OTROS INGRESOS	108,000.00	0.00	108,000.00	227,017.06	227,017.06	119,017.06
900000 Transferencias, Asignaciones, Subsidios y Otras Ayudas	13,351,535.00	1,000,000.00	16,351,535.00	6,061,887.50	6,061,887.50	-9,289,647.50
910000 Transferencias Internas y Asignaciones al Sector Público	13,351,535.00	1,000,000.00	16,351,535.00	6,061,887.50	6,061,887.50	-9,289,647.50
910100 SUBSIDIOS Y SUBVENCIONES	9,467,927.00	1,000,000.00	10,467,927.00	3,497,091.50	3,497,091.50	-5,970,835.50
910101 SUBSIDIO ESTATAL	5,883,608.00	0.00	5,883,608.00	2,564,796.00	2,564,796.00	-3,318,812.00
910102 SUBSIDIO FEDERAL	0.00	570,667.24	570,667.24	0.00	0.00	0.00
910103 Ingresos derivados de financiamientos	0.00	570,667.24	570,667.24	0.00	0.00	0.00
910104 Remanentes de Ejercicios Anteriores	0.00	570,667.24	570,667.24	0.00	0.00	0.00
910105 Remanentes de Ejercicios Anteriores	0.00	570,667.24	570,667.24	0.00	0.00	0.00
930103 PFCE 2016	0.00	124,831.63	124,831.63	0.00	0.00	0.00
930104 REMANENTES EJERCICIOS ANTERIORES SUBSIDIO ESTATAL	0.00	210,956.17	210,956.17	0.00	0.00	0.00
930105 REMANENTES EJERCICIOS ANTERIORES SUBSIDIO FEDERAL	0.00	74,738.44	74,738.44	0.00	0.00	0.00
930106 PFCE 2017	0.00	160,131.00	160,131.00	0.00	0.00	0.00

Total

17,234,535.00

2,627,671.84


19,862,206.84


7,610,411.56

7,610,411.56

Ingresos excedentes

0.00


L.C.P. JULIAN DE JESUS RIOS FRANCO
 JEFE DE RECURSOS FINANCIEROS Y HUMANOS


M.C. MOISE RIOS PEREZ
 SECRETARIO ADMINISTRATIVO


DR. LEONARDO GERMAN GANDARILLA
 RECTOR

Bajo protesta de decir verdad declaramos que los Estados Financieros y sus notas, son razonablemente correctos y son responsabilidad del emisor



UNIVERSIDAD POLITÉCNICA DEL MAR Y LA SIERRA
 ESTADO ANALÍTICO DEL EJERCICIO DEL PRESUPUESTO DE EGRESOS
 CLASIFICACION ADMINISTRATIVA
 DEL 1 DE ENERO AL 30 DE JUNIO DE 2018

IPT-EA/EPECA-11b

Concepto	EGRESOS					Subejercicio
	Aprobado	Ampliaciones/ (Reducciones)	Modificado	Devenigado	Pagado	
1	(1)	(2)	3 = (1 + 2)	(4)	(5)	6 = (3 - 4)
1-UNIVERSIDAD POLITÉCNICA DEL MAR Y LA SIERRA	17,234,535.00	2,627,671.84	19,862,206.84	9,893,853.76	9,893,853.76	9,968,353.08

TOTAL DEL GASTO



Gobierno (Federal/Estatal/Municipal) de _____
 Estado Analítico del Ejercicio del Presupuesto de Egresos
 Clasificación Administrativa
 Del XXXX al XXXX

Concepto	Egresos				Subejercicio 6 = (3+4)
	Aprobado (1)	Ampliaciones/ (Reducciones) (2)	Modificado 3 = (1+2)	Devengado (4)	

Poder Ejecutivo
 Poder Legislativo
 Poder Judicial
 Poder Autónomos

TOTAL DEL GASTO

(Handwritten signatures in blue ink)



Sector Paraestatal del Gobierno (Federal/Estatal/Municipal) de _____
 Estado Analítico del Ejercicio del Presupuesto de Egresos
 Clasificación Administrativa
 Del XXXX al XXXX

Concepto	Egresos				Pagado	Subejercicio
	Aprobado (1)	Ampliaciones/ (Reducciones) (2)	Modificado 3 = (1 + 2) (3)	Devengado (4)		
Entidades Paraestatales y Fideicomisos No Empresariales y No Financieros						6 = (3 + 4)
Instituciones Públicas de la Seguridad Social						
Entidades Paraestatales Empresariales No Financieras con Participación Estatal Mayoritaria						
Fideicomisos Empresariales No Financieros con Participación Estatal Mayoritaria						
Entidades Paraestatales Empresariales Financieras Monetarias con Participación Estatal Mayoritaria						
Entidades Paraestatales Empresariales Financieros No Monetarias con Participación Estatal Mayoritaria						
Fideicomisos Financieros Públicos con Participación						
TOTAL DEL GASTO						

Entidades Paraestatales y Fideicomisos No Empresariales y No Financieros

Instituciones Públicas de la Seguridad Social

Entidades Paraestatales Empresariales No Financieras con Participación Estatal Mayoritaria

Fideicomisos Empresariales No Financieros con Participación Estatal Mayoritaria

Entidades Paraestatales Empresariales Financieras Monetarias con Participación Estatal Mayoritaria

Entidades Paraestatales Empresariales Financieros No Monetarias con Participación Estatal Mayoritaria

Fideicomisos Financieros Públicos con Participación

TOTAL DEL GASTO

L.C.P. JULIAN DE JESUS RIOS FRANCO

JEFE DE RECURSOS FINANCIEROS Y HUMANOS

Bajo protesta de decir verdad declaramos que la información aquí vertida es razonablemente correcta y es responsabilidad del emisor

M.C. MOISE RIOS PEREZ

SECRETARIO ADMINISTRATIVO

DIR. LEONARDO GERMAN GANDARILLA

RECTOR

UNIVERSIDAD POLITÉCNICA DEL MAR Y LA SIERRA
ESTADO ANALÍTICO DEL EJERCICIO DEL PRESUPUESTO DE EGRESOS
CLASIFICACION ADMINISTRATIVA
AL MES DE JUNIO DE 2018

Ejercicio del Presupuesto Clasificador Administrativo Ramo-Dependencia-Proyecto	Nombre							
	1	2	3	4	5	6	7	8 = (5 + 7)
Presupuesto de Egresos Aprobado	Ampliaciones/ (Reducciones)	Modificado	Comprometido	Devengado	Ejercido	Pagado	Subejercicio	
30000	17,234,535.00	2,627,671.84	19,862,206.84	10,419,668.47	9,893,853.76	9,893,853.76	9,868,353.08	
31000	17,234,535.00	2,627,671.84	19,862,206.84	10,419,668.47	9,893,853.76	9,893,853.76	9,968,353.08	
31100	17,234,535.00	2,627,671.84	19,862,206.84	10,419,668.47	9,893,853.76	9,893,853.76	9,968,353.08	
31120	17,234,535.00	2,627,671.84	19,862,206.84	10,419,668.47	9,893,853.76	9,893,853.76	9,968,353.08	
31121	17,234,535.00	2,627,671.84	19,862,206.84	10,419,668.47	9,893,853.76	9,893,853.76	9,968,353.08	
01-00001	1,883,000.00	1,057,004.60	2,940,004.60	2,442,369.97	2,299,486.59	2,299,486.59	640,518.01	
01-00001	-	124,831.63	124,831.63	124,831.63	124,831.63	124,831.63	-	
01-00001	-	160,131.00	160,131.00	98,136.00	98,136.00	98,136.00	61,995.00	
01-00001	9,467,927.00	1,000,000.00	10,467,927.00	3,823,040.12	3,710,713.85	3,710,713.85	6,757,213.15	
01-00001	5,883,608.00	-	5,883,608.00	3,645,586.14	3,585,947.25	3,585,947.25	2,297,650.75	
01-00001	-	210,966.17	210,966.17	210,966.17	-	-	210,966.17	
01-00001	-	74,738.44	74,738.44	74,738.44	74,738.44	74,738.44	-	
TOTAL...	17,234,535.00	2,627,671.84	19,862,206.84	10,419,668.47	9,893,853.76	9,893,853.76	9,968,353.08	

Bajo protesta de decir verdad declaramos que los Estados Financieros y sus notas, son razonablemente correctos y son responsabilidad del emisor.


UNIVERSIDAD POLITÉCNICA DEL MAR Y LA SIERRA
ESTADO ANALÍTICO DEL EJERCICIO DEL PRESUPUESTO DE EGRESOS
CLASIFICADOR ECONOMICO - CAPITULO DEL GASTO
AL MES DE JUNIO DE 2018

Ejercicio del Presupuesto Clasificador Económico Capítulo del Gasto	Nombre	1	2	3	4	5	6	7	8 = (3 - 5)
		Presupuesto de Egresos Aprobado	Ampliaciones/ (Reducciones)	Modificado	Comprometido	Devengado	Ejercido	Pagado	Subejercicio
2000	GASTOS	17,234,535.00	2,627,671.84	19,862,206.84	10,419,668.47	9,893,853.76	9,893,853.76	9,893,853.76	9,968,353.08
2100	GASTOS CORRIENTES	16,984,535.00	947,367.83	17,931,902.83	8,759,364.46	8,424,515.92	8,424,515.92	8,424,515.92	9,507,386.91
2110	Gastos de consumo de los entes del bienio General/ Gastos de Explotación de las entidades empresariales	16,984,535.00	947,367.83	17,931,902.83	8,759,364.46	8,424,515.92	8,424,515.92	8,424,515.92	9,507,386.91
2111	Remuneraciones	12,366,010.96	-	12,366,010.96	4,822,742.38	4,822,742.38	4,822,742.38	4,822,742.38	7,537,268.58
100000	SERVICIOS PERSONALES	12,125,614.96	-	12,125,614.96	4,695,086.38	4,695,086.38	4,695,086.38	4,695,086.38	7,430,528.58
300000	SERVICIOS GENERALES	234,396.00	-	234,396.00	127,656.00	127,656.00	127,656.00	127,656.00	106,740.00
2112	Compra de bienes y servicios	4,624,524.04	947,367.83	5,571,891.87	3,916,622.08	3,601,773.54	3,601,773.54	3,601,773.54	1,970,118.33
200300	MATERIALES Y SUMINISTROS	1,202,350.32	666,053.14	1,868,403.46	1,393,578.59	1,235,354.64	1,235,354.64	1,235,354.64	633,048.82
300000	SERVICIOS GENERALES	3,422,173.72	265,957.19	3,688,130.91	2,513,179.95	2,355,505.36	2,355,505.36	2,355,505.36	1,332,625.55
500000	BIENES MUEBLES, INMUEBLES E INTANGIBLES	-	15,357.50	15,357.50	10,913.54	10,913.54	10,913.54	10,913.54	4,443.96
2200	GASTOS DE CAPITAL	250,000.00	1,680,304.01	1,930,304.01	1,680,304.01	1,469,337.84	1,469,337.84	1,469,337.84	460,966.17
2210	Construcciones en Proceso	-	285,704.61	285,704.61	285,704.61	74,738.44	74,738.44	74,738.44	210,966.17
2211	Construcciones en Proceso	-	285,704.61	285,704.61	285,704.61	74,738.44	74,738.44	74,738.44	210,966.17
600000	INVERSIÓN PÚBLICA	-	285,704.61	285,704.61	285,704.61	74,738.44	74,738.44	74,738.44	210,966.17
2220	Activos Fijos Formados bruta de capital fijo	250,000.00	1,394,599.40	1,644,599.40	1,394,599.40	1,394,599.40	1,394,599.40	1,394,599.40	250,000.00
2222	Maquinaria y Equipo	250,000.00	1,394,599.40	1,644,599.40	1,394,599.40	1,394,599.40	1,394,599.40	1,394,599.40	250,000.00
500000	BIENES MUEBLES, INMUEBLES E INTANGIBLES	250,000.00	1,394,599.40	1,644,599.40	1,394,599.40	1,394,599.40	1,394,599.40	1,394,599.40	250,000.00
TOTAL...		17,234,535.00	2,627,671.84	19,862,206.84	10,419,668.47	9,893,853.76	9,893,853.76	9,893,853.76	9,968,353.08

UNIVERSIDAD POLITÉCNICA DEL MAR Y LA SIERRA
ESTADO ANALÍTICO DEL EJERCICIO DEL PRESUPUESTO DE EGRESOS
CLASIFICADOR ECONOMICO - CAPITULO DEL GASTO
AL MES DE JUNIO DE 2018

Ejercicio del Presupuesto Clasificador Económico Capítulo del Gasto	Presupuesto de Egresos Aprobado	Ampliaciones/ (Reducciones)	Modificado	Comprometido	Devenigado	Ejercido	Pagado	Subejercicio
Nombre	1	2	3	4	5	6	7	8 = (3 - 5)

Bajo protesta de decir verdad declaramos que los Estados Financieros y sus notas, son razonablemente correctos y son responsabilidad del emisor








UNIVERSIDAD POLITÉCNICA DEL MAR Y LA SIERRA
ESTADO ANALÍTICO DEL EJERCICIO DEL PRESUPUESTO DE EGRESOS
CLASIFICACION POR OBJETO DEL GASTO (CAPITULO - CONCEPTO)
DEL 1 DE ENERO AL 30 DE JUNIO DE 2018

IPT-EAEPG0CC-11

	Concepto	Egresos					Subtotal
		Aprobado (1)	Ampliaciones/ (Reducciones) (2)	Modificado 3 = (1 + 2)	Devengado (4)	Pagado (5)	
10000	SERVICIOS PERSONALES	12,125,614.96	-	12,125,614.96	4,695,086.38	4,695,086.38	7,430,528.58
110000	REMUNERACIONES AL PERSONAL DE CARÁCTER PERMANENTE	9,054,327.28	-	9,054,327.28	4,117,677.27	4,117,677.27	4,936,650.01
130000	REMUNERACIONES ADICIONALES Y ESPECIALES	1,346,147.48	-	1,346,147.48	14,664.06	14,664.06	1,331,478.42
140000	SEGURIDAD SOCIAL	1,725,145.20	-	1,725,145.20	562,745.05	562,745.05	1,162,400.15
200000	MATERIALES Y SUMINISTROS	1,202,350.32	666,053.14	1,868,403.46	1,235,354.64	1,235,354.64	633,048.82
210000	MATERIALES	311,436.24	179,416.23	490,852.47	303,651.12	303,651.12	187,201.35
220000	ALIMENTOS Y UTENSILIOS	72,345.00	225,965.19	298,310.19	292,612.40	292,612.40	5,697.79
230000	MATERIAS PRIMAS Y MATERIALES DE PRODUCCIÓN Y COMERCIALIZACIÓN	97,324.92	10,690.67	108,015.59	10,690.67	10,690.67	97,324.92
240000	MATERIALES Y ARTÍCULOS DE CONSTRUCCIÓN Y DE REPARACIÓN	116,790.00	6,662.28	123,452.28	73,042.86	73,042.86	50,409.42
250000	PRODUCTOS QUÍMICOS, FARMACÉUTICOS Y DE LABORATORIO	90,433.04	-1,044.35	89,388.69	6,980.16	6,980.16	82,406.53
260000	COMBUSTIBLES, LUBRICANTES Y ADITIVOS	263,777.32	98,381.75	362,159.07	327,710.30	327,710.30	28,448.77
270000	VESTUARIO, BLANCOS, PRENDAS DE PROTECCIÓN Y ARTÍCULOS DEPORTIVOS	130,076.28	142,352.60	272,428.88	156,253.15	156,253.15	116,175.73
290000	HERRAMIENTAS, REFACCIONES Y ACCESORIOS MENORES	121,169.52	8,628.77	129,798.29	64,413.98	64,413.98	65,384.31
300000	SERVICIOS GENERALES	3,656,560.72	265,957.19	3,922,526.91	2,483,161.36	2,483,161.36	1,439,365.55
310000	SERVICIOS BÁSICOS	378,032.54	123,127.84	501,160.38	330,800.76	330,800.76	170,359.62
320000	SERVICIOS DE ARRENDAMIENTO	60,543.36	36,881.62	97,424.98	63,112.00	63,112.00	34,312.98
330000	SERVICIOS PROFESIONALES, CIENTÍFICOS, TÉCNICOS Y OTROS SERVICIOS	384,222.90	156,761.91	542,984.81	395,582.38	395,582.38	147,002.43
340000	SERVICIOS FINANCIEROS, BANCARIOS Y COMERCIALES	137,616.85	46,700.12	184,316.97	62,238.59	62,238.59	122,078.38
350000	SERVICIOS DE INSTALACIÓN, REPARACIÓN, MANTENIMIENTO Y CONSERVACIÓN	1,192,491.50	70,728.60	1,263,220.10	698,909.19	698,909.19	572,310.91



UNIVERSIDAD POLITÉCNICA DEL MAR Y LA SIERRA
ESTADO ANALÍTICO DEL EJERCICIO DEL PRESUPUESTO DE EGRESOS
CLASIFICACION POR OBJETO DEL GASTO (CAPITULO - CONCEPTO)
DEL 1 DE ENERO AL 30 DE JUNIO DE 2018

IPT-EAEPEOGCC-11

Concepto	Egresos					Subejercicio 6 = (3 + 4)
	Aprobado (1)	Ampliaciones/ Reducciones (2)	Modificado 3 = (1 + 2)	Devenido (4)	Pagado (5)	
	29,197.48	179,236.08	208,433.56	124,365.82	124,365.82	
360000 SERVICIOS DE COMUNICACIÓN SOCIAL Y PUBLICIDAD						84,067.74
370000 SERVICIOS DE TRASLADO Y VIÁTICOS	286,841.05	166,804.52	453,645.57	346,955.79	346,955.79	106,689.78
380000 SERVICIOS OFICIALES	112,460.77	-15,911.88	96,548.89	11,998.80	11,998.80	84,550.09
390000 OTROS SERVICIOS GENERALES	1,075,163.27	-500,371.52	574,791.65	456,798.03	456,798.03	117,993.62
500000 BIENES MUEBLES, INMUEBLES E INTANGIBLES	250,000.00	1,409,956.90	1,659,956.90	1,405,512.94	1,405,512.94	254,443.96
520000 MOBILIARIO Y EQUIPO EDUCACIONAL Y RECREATIVO	-	15,357.50	15,357.50	10,913.54	10,913.54	4,443.96
540000 VEHÍCULOS Y EQUIPO DE TRANSPORTE	250,000.00	1,190,000.00	1,640,000.00	1,390,000.00	1,390,000.00	250,000.00
560000 MAQUINARIA, OTROS EQUIPOS Y HERRAMIENTAS	-	4,595.40	4,595.40	4,595.40	4,595.40	-
600000 INVERSIÓN PÚBLICA	-	285,704.61	285,704.61	74,738.44	74,738.44	210,966.17
620000 OBRAS PÚBLICAS EN BIENES PROPIOS	-	285,704.61	285,704.61	74,738.44	74,738.44	210,966.17
TOTAL DEL GASTO	17,234,535.00	2,627,671.84	19,862,206.84	9,893,853.76	9,893,853.76	9,968,353.08

Bajo protesta de decir verdad declaramos que la información aquí vertida es razonablemente correcta y es responsabilidad del emisor

L.C.P. JULIAN DE JESUS RIOS FRANCO
 JEFE DE RECURSOS FINANCIEROS Y HUMANOS

M.C. MOISE RIOS PEREZ

SECRETARIO ADMINISTRATIVO

DR. LEONARDO GERMAN GANDARILLO

RECTOR




UNIVERSIDAD POLITÉCNICA DEL MAR Y LA SIERRA
ESTADO ANALÍTICO DEL EJERCICIO DEL PRESUPUESTO DE EGRESOS
CLASIFICACION FUNCIONAL (FINALIDAD Y FUNCION)
DEL 1 DE ENERO AL 30 DE JUNIO DE 2018

IPT-EAEPECF-11c

	Concepto	Egresos					Subejercicio
		Aprobado (1)	Ampliaciones/ (Reducciones) (2)	Modificado 3 = (1 + 2)	Devengado (4)	Pagado (5)	
100	GOBIERNO	-	284,962.63	284,962.63	212,967.63	222,967.63	61,995.00
110	LEGISLACIÓN	-	284,962.63	284,962.63	212,967.63	222,967.63	61,995.00
200	DESARROLLO SOCIAL	17,234,535.00	2,342,709.21	19,577,244.21	9,670,886.13	9,670,886.13	9,906,358.08
250	EDUCACIÓN	17,234,535.00	2,342,709.21	19,577,244.21	9,670,886.13	9,670,886.13	9,906,358.08
TOTAL DEL GASTO		17,234,535.00	2,627,671.84	19,862,206.84	9,893,853.76	9,893,853.76	9,968,353.08

Bajo protesta de decir verdad declaramos que la información aquí vertida es razonablemente correcta y es responsabilidad del emisor


 L.C.P. JULIAN DE JESUS RIOS FRANCO
 JEFE DE RECURSOS FINANCIEROS Y HUMANOS


 M.C. MOISES RIOS PEREZ
 SECRETARIO ADMINISTRATIVO


 DR. LEONARDO GERMAN GANDARILLA
 RECTOR



UNIVERSIDAD POLITÉCNICA DEL MAR Y LA SIERRA

ENDEUDAMIENTO NETO

DEL 1 DE ENERO AL 30 DE JUNIO DE 2018

Identificación del Crédito o Instrumento	Contratación / Colocación	Amortización	Endeudamiento Neto
	A	B	C = A - B
Créditos Bancarios			
Total Créditos Bancarios	0.00	0.00	0.00
Otros Instrumentos de Deuda			
Total Otros Instrumentos de Deuda	0.00	0.00	0.00
TOTAL	0.00	0.00	0.00

L.C.P. JULIAN DE JESUS RIOS FRANCO

M.E. MOISES RIOS PEREZ

DR. LEONARDO GERMAN GANDARILLA

JEFE DE RECURSOS FINANCIEROS Y HUMANOS

SECRETARIO ADMINISTRATIVO

RECTOR



UNIVERSIDAD POLITÉCNICA DEL MAR Y LA SIERRA

INTERESES DE LA DEUDA

DEL 1 DE ENERO AL 30 DE JUNIO DE 2018

Identificación del Crédito o Instrumento	Devengado	Pagado
	A	B
Créditos Bancarios		
Total de Intereses de Créditos Bancarios	0.00	0.00
Otros Instrumentos de Deuda		
Total de Intereses de Otros Instrumentos de Deuda	0.00	0.00
TOTAL	0.00	0.00

L.C.P. JULIAN DE JESUS RIOS FRANCO

JEFE DE RECURSOS FINANCIEROS Y HUMANOS

M.C. MOISES RIOS PEREZ

SECRETARIO ADMINISTRATIVO

DR. LEONARDO GERMAN GANDARILLA

RECTOR



UNIVERSIDAD POLITÉCNICA DEL MAR Y LA SIERRA
GASTO POR CATEGORÍA PROGRAMÁTICA
DEL 1 DE ENERO AL 30 DE JUNIO DE 2018

IPG-GCP-14

Clave	Concepto	Egresos					
		1 Aprobado	2 Ampliaciones/ (Reducciones)	3 Modificado (1+2)	4 Devengado	5 Pagado	6 Subejercicio (3-4)

Programas	5	U	A	E	B	P	F	G	R	K	M	O	W	L	N	Y	J	T	Z	I	C	D	H
Subsidios: Sector Social y Privado o Entidades Federativas y Municipios																							
Subsidios a Regías de Operación				0.00	284,962.63																		
Otros Subsidios				-	284,962.63																		
Desempeño de las Funciones				17,234,535.00	2,342,709.21																		
Funciones de las Fuerzas Armadas (Únicamente Gobierno Federal)																							
Prestación de Servicios Públicos																							
Provisión de Bienes Públicos																							
Planeación, seguimiento y evaluación de políticas públicas																							
Promoción y fomento																							
Regulación y supervisión																							
Específicos																							
Proyectos de Inversión																							
Administrativos y de Apoyo				0.00	0.00																		
Apoyo al proceso presupuestario y para mejorar la eficiencia institucional																							
Apoyo a la función pública y al mejoramiento de la gestión																							
Operaciones ajenas																							
Compromisos				0.00	0.00																		
Obligaciones de cumplimiento de resolución jurisdiccional																							
Desastres Naturales																							
Obligaciones				0.00	0.00																		
Aportaciones a fondos de estabilización																							
Pensiones y jubilaciones																							
Aportaciones a la seguridad social																							
Aportaciones a fondos de inversión y reestructura de pensiones																							
Programas de Gasto Federalizado (Gobierno Federal)				0.00	0.00																		
Gasto Federalizado																							
Participaciones a entidades federativas y municipios																							
Costeo financiero, deuda o apoyos a deudores y ahorradores de la banca																							
Adeudos de ejercicios fiscales anteriores																							
Total del Gasto				17,234,535.00	2,627,671.84																	9,893,853.76	9,906,358.08

Bajo protesta de decir verdad declaramos que la información aquí vertida es razonablemente correcta y es responsabilidad del emisor

L.C.P. JULIAN DE JESUS RIOS FRANCO

M.C. MOISES PEREZ

DR. LEONARDO GERMAN GANDARILLA

JEFE DE RECURSOS FINANCIEROS Y HUMANOS

SECRETARIO ADMINISTRATIVO

RECTOR



UNIVERSIDAD POLITÉCNICA DEL MAR Y LA SIERRA
PROGRAMAS Y PROYECTOS DE INVERSIÓN
DEL 1 DE ENERO AL 30 DE JUNIO DE 2018

IFG-PPI-15

Programas y Proyectos de Inversión	Clave	Costo Total	Egresos Aprobado		Egresos Modificado		Egresos Devengado		Egresos Pagado		Porcentaje de Avance 0			
			A	B	C	D	E	F	G	H	Deven/ Aprob.	Deven/ Modif.	Pagado/ Aprob.	Pagado/ Modif.
Total		0.00	0.00	284,962.63	222,967.63	222,967.63	222,967.63	222,967.63	0.00	0.00	0.78	0.00	0.00	0.78
Programas de Inversión														
Programa de Inversión de Adquisiciones		0.00	0.00	284,962.63	222,967.63	222,967.63	222,967.63	222,967.63	0.00	0.00	0.78	0.00	0.00	0.78
Programa de Inversión de Mantenimiento		0.00	0.00	0.00	0.00	0.00	0.00	0.00	0.00	0.00	0.00	0.00	0.00	0.00
Otros Programas de Inversión		0.00	0.00	0.00	0.00	0.00	0.00	0.00	0.00	0.00	0.00	0.00	0.00	0.00
Programa de Estudios de Preinversión		0.00	0.00	0.00	0.00	0.00	0.00	0.00	0.00	0.00	0.00	0.00	0.00	0.00
Programas con Inversión Concluida														
Programa de Inversión de Adquisiciones		0.00	0.00	284,962.63	222,967.63	222,967.63	222,967.63	222,967.63	0.00	0.00	0.78	0.00	0.00	0.78
Programa de Inversión de Mantenimiento		0.00	0.00	0.00	0.00	0.00	0.00	0.00	0.00	0.00	0.00	0.00	0.00	0.00
Otros Programas de Inversión		0.00	0.00	0.00	0.00	0.00	0.00	0.00	0.00	0.00	0.00	0.00	0.00	0.00
Programa de Estudios de Preinversión		0.00	0.00	0.00	0.00	0.00	0.00	0.00	0.00	0.00	0.00	0.00	0.00	0.00
Programas con Inversión en Proceso														
Programa de Inversión de Adquisiciones		0.00	0.00	0.00	0.00	0.00	0.00	0.00	0.00	0.00	0.00	0.00	0.00	0.00
Programa de Inversión de Mantenimiento		0.00	0.00	0.00	0.00	0.00	0.00	0.00	0.00	0.00	0.00	0.00	0.00	0.00
Otros Programas de Inversión		0.00	0.00	0.00	0.00	0.00	0.00	0.00	0.00	0.00	0.00	0.00	0.00	0.00
Programa de Estudios de Preinversión		0.00	0.00	0.00	0.00	0.00	0.00	0.00	0.00	0.00	0.00	0.00	0.00	0.00
Proyectos de Inversión														
Proyecto de Inversión de Infraestructura Económica		0.00	0.00	0.00	0.00	0.00	0.00	0.00	0.00	0.00	0.00	0.00	0.00	0.00
Proyecto de Inversión de Infraestructura Social		0.00	0.00	0.00	0.00	0.00	0.00	0.00	0.00	0.00	0.00	0.00	0.00	0.00
Proyecto de Inversión de Infraestructura Gubernamental		0.00	0.00	0.00	0.00	0.00	0.00	0.00	0.00	0.00	0.00	0.00	0.00	0.00
Proyecto de Inversión de Inmuebles		0.00	0.00	0.00	0.00	0.00	0.00	0.00	0.00	0.00	0.00	0.00	0.00	0.00
Proyectos con Inversión Concluida														
Proyecto de Inversión de Infraestructura Económica		0.00	0.00	0.00	0.00	0.00	0.00	0.00	0.00	0.00	0.00	0.00	0.00	0.00
Proyecto de Inversión de Infraestructura Social		0.00	0.00	0.00	0.00	0.00	0.00	0.00	0.00	0.00	0.00	0.00	0.00	0.00
Proyecto de Inversión de Infraestructura Gubernamental		0.00	0.00	0.00	0.00	0.00	0.00	0.00	0.00	0.00	0.00	0.00	0.00	0.00
Proyectos con Inversión en Proceso														
Proyecto de Inversión de Inmuebles		0.00	0.00	0.00	0.00	0.00	0.00	0.00	0.00	0.00	0.00	0.00	0.00	0.00
Proyecto de Inversión de Infraestructura Económica		0.00	0.00	0.00	0.00	0.00	0.00	0.00	0.00	0.00	0.00	0.00	0.00	0.00
Proyecto de Inversión de Infraestructura Social		0.00	0.00	0.00	0.00	0.00	0.00	0.00	0.00	0.00	0.00	0.00	0.00	0.00
Proyecto de Inversión de Infraestructura Gubernamental		0.00	0.00	0.00	0.00	0.00	0.00	0.00	0.00	0.00	0.00	0.00	0.00	0.00
Proyecto de Inversión de Inmuebles		0.00	0.00	0.00	0.00	0.00	0.00	0.00	0.00	0.00	0.00	0.00	0.00	0.00

Bajo protesta de decir verdad declaramos que la información aquí vertida es razonablemente correcta y es responsabilidad del emisor



UNIVERSIDAD POLITÉCNICA DEL MAR Y LA SIERRA
 PROGRAMAS Y PROYECTOS DE INVERSIÓN
 DEL 1 DE ENERO AL 30 DE JUNIO DE 2018

IPG-PPI-15

Programas y Proyectos de Inversión	Clave	Costo Total	Egresos Aprobado		Egresos Modificado	Egresos Devengado	Egresos Pagado	Porcentaje de Avance 0			
			A	B				E	F	G	H
		0.00	0.00	284.962.63	222.967.63	222.967.63	222.967.63	0.00	0.78	0.00	0.78
L.C.P. JULIAN DE JESUS RICO FRANCO JEFE DE RECURSOS FINANCIEROS Y HUMANOS			M.C. MOISÉS RÍOS PÉREZ SECRETARIO ADMINISTRATIVO			DR. LEONARDO GERMAN GANDARILLA RECTOR					
Total		0.00	0.00	284.962.63	222.967.63	222.967.63	222.967.63	0.00	0.78	0.00	0.78



UNIVERSIDAD POLITÉCNICA DEL MAR Y LA SIERRA
INDICADORES DE RESULTADOS POR PROGRAMA PRESUPUESTARIO
DEL 1 DE ENERO AL 30 DE JUNIO DE 2018

IPC-IR-16

Categoría Programática		Indicadores				Atributos				Pre-cuando (Miles)							
F	SF	PP	Denominación del Indicador	Nivel	Tipo	Dimensión	Unidad de Medida	Aprobada	Modificada	Alcanzada	Porcentaje de cumplimiento		Pagado	Porcentaje de Devengado		Pagado/ Aprob.	Pagado/ Modif.
											Aprob.	Modif.		Aprob.	Modif.		
17,234,535.00 9,893,853.76 0.57 0.50																	
19,862,206.84																	

TOTAL DEL GASTO EN LOS PROGRAMAS PRESUPUESTARIOS ASOCIADOS A INDICADORES

TOTAL DEL GASTO EN LOS PROGRAMAS PRESUPUESTARIOS NO ASOCIADOS A INDICADORES

TOTAL DEL GASTO EN LOS PROGRAMAS PRESUPUESTARIOS POR EMISIÓN FISCALIZABLE

Bajo protesta de decir verdad declaramos que la información aquí vertida es razonablemente correcta y es responsabilidad del emisor

L.Q.P. JULIAN DE JESUS RIOS FRANCO

JEFE DE RECURSOS FINANCIEROS Y HUMANOS

M.O. MOISES RIOS PEREZ

SECRETARIO ADMINISTRATIVO

RECTOR

DR. LEONARDO GERMAN GANDARILLA



UNIVERSIDAD POLITÉCNICA DEL MAR Y LA SIERRA
RELACIÓN DE CUENTAS BANCARIAS PRODUCTIVAS ESPECIFICAS
AL 30 DE JUNIO DE 2018

IA-RCBP-37

Fondo, Programa o Conveio	Datos de la Cuenta Bancaria	
	Institución Bancaria	Número de Cuenta
SUBSIDIO ESTATAL	SANTANDER	22000393125
SUBSIDIO FEDERAL	BANCO SANTANDER, S.A.	65503975282
INGRESOS PROPIOS	BANCO SANTANDER, S.A.	22000393111
PFCE 2016	BANCO SANTANDER, S.A.	22000556151
SUBSIDIO ESTATAL (MANEJO OPERATIVO DEL GASTO)	BANCO SANTANDER, S.A.	22000583887
SUBSIDIO FEDERAL (MANEJO OPERATIVO DEL GASTO)	BANCO SANTANDER, S.A.	22000583856
PFCE 2017	BANCO SANTANDER, S.A.	22000608508
SUBSIDIO ESTATAL 2018	BANCO SANTANDER, S.A.	22000628528
SUBSIDIO FEDERAL 2018	BANCO SANTANDER, S.A.	22000628531



L.C.P. JULIAN DE JESUS RIOS FRANCO
JEFE DE RECURSOS FINANCIEROS Y HUMANOS



M.C. MOSES RIOS PEREZ
SECRETARIO ADMINISTRATIVO



DR. LEONARDO GERMAN GANDARILLA
RECTOR



RELACIÓN DE ESQUEMAS BURSÁTILES Y DE COBERTURAS FINANCIERAS
DATOS AL 30 DE JUNIO DE 2018
(ART. 46, ÚLTIMO PÁRRAFO LEY GENERAL DE CONTABILIDAD GUBERNAMENTAL)
(PESOS)

-----NO APLICA-----

L.C.P. JULIÁN DE JESÚS RÍOS FRANCO
JEFE DEL DEPARTAMENTO DE RECURSOS FINANCIEROS Y HUMANOS

M.C. MOJES RÍOS PÉREZ
SECRETARIO ADMINISTRATIVO

DR. LEONARDO GERMÁN GANDARILLA
RECTOR DE LA UNIVERSIDAD POLITÉCNICA DEL MAR Y LA SIERRA





UNIVERSIDAD POLITÉCNICA DEL MAR Y LA SIERRA
MONTOS PAGADOS POR AYUDAS Y SUBSIDIOS
PERIODO (TRIMESTRE ABRIL A JUNIO DEL AÑO 2018)


CONCEPTO	AYUDA A SUBSIDIO	SECTOR (ECONOMICO O SOCIAL)	BENEFICIARIO	CURP	RFC	MONTO PAGADO
----------	------------------	-----------------------------	--------------	------	-----	--------------

TOTAL GENERAL:

\$0.00


L.C.P. JULIAN DE JESUS RIOS FRANCO
JEFE DE RECURSOS FINANCIEROS Y HUMANOS


M.C. MOISES RIOS PEREZ
SECRETARIO ADMINISTRATIVO


DR. LEONARDO GERMAN GANDARILLA
RECTOR



Formatos Ley de Disciplina Financiera Cuenta Pública 2do Trim 2018

Anexos	
1	ESTADO DE SITUACIÓN FINANCIERA DETALLADO
2	INFORME ANALÍTICO DE LA DEUDA PÚBLICA Y OTROS PASIVOS
3	INFORME ANALÍTICO DE OBLIGACIONES DIFERENTES DE FINANCIAMIENTOS
4	BALANCE PRESUPUESTARIO
5	ESTADO ANALÍTICO DE INGRESOS DETALLADO
6A	ESTADO ANALÍTICO DEL EJERCICIO DEL PRESUPUESTO DE EGRESOS DETALLADO
6B	ESTADO ANALÍTICO DEL EJERCICIO DEL PRESUPUESTO DE EGRESOS DETALLADO (CLASIFICACIÓN ADMINISTRATIVA)
6C	ESTADO ANALÍTICO DEL EJERCICIO DEL PRESUPUESTO DE EGRESOS DETALLADO CLASIFICACIÓN FUNCIONAL (FINALIDAD Y FUNCIÓN)
6D	ESTADO ANALÍTICO DEL EJERCICIO DEL PRESUPUESTO DE EGRESOS DETALLADO CLASIFICACIÓN DE SERVICIOS PERSONALES POR CATEGORÍA (CLASIFICACIÓN ADMINISTRATIVA)
7A	PROYECCIONES DE INGRESOS (SE PRESENTA ANUALMENTE)
7B	PROYECCIONES DE EGRESOS (SE PRESENTA ANUALMENTE)
7C	RESULTADOS DE INGRESOS (SE PRESENTA ANUALMENTE)
7D	RESULTADOS DE EGRESOS (SE PRESENTA ANUALMENTE)
8	INFORME SOBRE ESTUDIOS ACTUARIALES (SE PRESENTA ANUALMENTE)
9	GUÍA DE CUMPLIMIENTO DE LA LEY DE DISCIPLINA FINANCIERA DE LAS ENTIDADES FEDERATIVAS Y MUNICIPIOS (SE PRESENTA ANUALMENTE)
	DEVENGADO QUE INTEGRAS EL PASIVO CIRCULANTE AL CIERRE DEL EJERCICIO (ANUAL)



UNIVERSIDAD POLITÉCNICA DEL MAR Y LA SIERRA
 Estado de Situación Financiera Detallado - LDF
 DEL 1 DE ENERO DE AL 30 DE JUNIO DE 2018
 (Pesos)

Concepto (c)	2018 (d)	31 de diciembre de 2017 (e)	Concepto (c)	2018 (d)	31 de diciembre de 2017 (e)
ACTIVO	42,272,467.59	44,740,593.99	PASIVO	227,434.82	429,326.04
Activo Circulante	1,247,323.22	3,693,110.93	Activo Circulante	227,434.82	429,326.04
a. Efectivo y Equivalentes (a=a1+a2+a3+a4+a5+a6+a7)	269,952.88	3,026,538.70	a. Cuentas por Pagar a Corto Plazo (a=a1+a2+a3+a4+a5+a6+a7+a8+a9)	227,434.82	429,326.04
a1) Efectivo	0.00	0.00	a1) Servicios Personales por Pagar a Corto Plazo	0.00	0.00
a2) Bancos/Financieras	269,952.88	3,026,538.70	a2) Proveedores por Pagar a Corto Plazo	0.00	0.00
a3) Bancos/Depositos y Otros	0.00	0.00	a3) Contratistas por Obras Públicas por Pagar a Corto Plazo	0.00	0.00
a4) Inversiones Temporales (Hasta 3 meses)	0.00	0.00	a4) Participaciones y Aportaciones por Pagar a Corto Plazo	0.00	0.00
a5) Fondos con Afectación Específica	0.00	0.00	a5) Transferencias Otorgadas por Pagar a Corto Plazo	0.00	0.00
a6) Depósitos de Fondos de Terceros en Garantía y/o Administración	0.00	0.00	a6) Intereses, Comisiones y Otros Gastos de la Deuda Pública por Pagar a Corto Plazo	0.00	0.00
a7) Otros Efectivos y Equivalentes	0.00	0.00	a7) Retenciones y Contribuciones por Pagar a Corto Plazo	0.00	0.00
b. Derechos a Recibir Efectivo o Equivalentes (b=b1+b2+b3+b4+b5+b6+b7)	853,621.36	849,552.33	a8) Devoluciones de la Ley de Ingresos por Pagar a Corto Plazo	227,434.82	429,326.04
b1) Inversiones Financieras de Corto Plazo	0.00	0.00	a9) Otras Cuentas por Pagar a Corto Plazo	0.00	0.00
b2) Cuentas por Cobrar a Corto Plazo	844,950.34	844,950.34	b. Documentos por Pagar a Corto Plazo (b=b1+b2+b3)	0.00	0.00
b3) Deudas Diversas por Cobrar a Corto Plazo	10,400.00	0.00	b1) Documentos Comerciales por Pagar a Corto Plazo	0.00	0.00
b4) Ingresos por Recaudar a Corto Plazo	0.00	0.00	b2) Documentos con Contratistas por Obras Públicas por Pagar a Corto Plazo	0.00	0.00
b5) Deudores por Anticipos de la Tesorería a Corto Plazo	4,000.00	0.00	b3) Otros Documentos por Pagar a Corto Plazo	0.00	0.00
b6) Préstamos Otorgados a Corto Plazo	0.00	0.00	c. Perción a Corto Plazo de la Deuda Pública a Largo Plazo (c=c1+c2)	0.00	0.00
b7) Otros Derechos a Recibir Efectivo o Equivalentes a Corto Plazo	4,271.02	4,261.99	c1) Perción a Corto Plazo de la Deuda Pública	0.00	0.00
c. Derechos a Recibir Bienes o Servicios (c=c1+c2+c3+c4+c5)	105,483.08	8,754.00	c2) Perción a Corto Plazo de Arrendamiento Financiero	0.00	0.00
c1) Anticipo a Proveedores por Adquisición de Bienes y Prestación de Servicios a Corto Plazo	105,483.08	8,754.00	d. Títulos y Valores a Corto Plazo	0.00	0.00
c2) Anticipo a Proveedores por Adquisición de Bienes Inmuebles y Muebles a Corto Plazo	0.00	0.00	e. Pasivos Diferidos a Corto Plazo (e=e1+e2+e3)	0.00	0.00
c3) Anticipo a Proveedores por Adquisición de Bienes Intangibles a Corto Plazo	0.00	0.00	e1) Ingresos Cobrados por Adelantado a Corto Plazo	0.00	0.00
c4) Anticipo a Contratistas por Obras Públicas a Corto Plazo	0.00	0.00	e2) Ingresos Cobrados por Adelantado a Corto Plazo	0.00	0.00
c5) Otros Derechos a Recibir Bienes o Servicios a Corto Plazo	0.00	0.00	e3) Otros Pasivos Diferidos a Corto Plazo	0.00	0.00
d. Inventarios (d=d1+d2+d3+d4+d5)	0.00	0.00	f. Fondos y Bienes de Terceros en Garantía y/o Administración a Corto Plazo (f=f1+f2+f3+f4+f5+f6)	0.00	0.00
d1) Inventario de Mercancías para Venta	0.00	0.00	f1) Fondos en Garantía a Corto Plazo	0.00	0.00
d2) Inventario de Mercancías Terminadas	0.00	0.00	f2) Fondos en Administración a Corto Plazo	0.00	0.00
d3) Inventario de Mercancías en Proceso de Elaboración	0.00	0.00	f3) Fondos Contingentes a Corto Plazo	0.00	0.00
d4) Inventario de Materias Primas, Materiales y Suministros para Producción	0.00	0.00	f4) Otros Fondos de Terceros en Garantía y/o Administración a Corto Plazo	0.00	0.00
d5) Bienes en Tránsito	0.00	0.00	f5) Valores y Bienes en Garantía a Corto Plazo	0.00	0.00
e. Almacenes	8,265.99	8,265.99	f6) Valores y Bienes en Garantía a Corto Plazo	0.00	0.00
f. Estimación por Pérdida o Deterioro de Activos Circulantes (f=f1+f2)	0.00	0.00	g. Provisiones a Corto Plazo (g=g1+g2+g3)	0.00	0.00
f1) Estimación por Pérdida o Deterioro de Derechos a Recibir Efectivo o Equivalentes	0.00	0.00	g1) Provisiones para Demandas y Juicios a Corto Plazo	0.00	0.00
f2) Estimación por Deterioro de Inventarios	0.00	0.00	g2) Provisiones para Contingencias a Corto Plazo	0.00	0.00
g. Otros Activos Circulantes (g=g1+g2+g3+g4)	0.00	0.00	g3) Otras Provisiones a Corto Plazo	0.00	0.00
g1) Valores en Garantía	0.00	0.00	h. Otros Pasivos a Corto Plazo (h=h1+h2+h3)	0.00	0.00
g2) Bienes en Garantía (excluye depósitos de fondos)	0.00	0.00	h1) Ingresos por Clasificar	0.00	0.00
g3) Bienes Derivados de Embargos, Decomisos, Asignamientos y Dación en Pago	0.00	0.00	h2) Recaudación por Participar	0.00	0.00
g4) Adquisición con Fondos de Terceros	0.00	0.00	h3) Otros Pasivos Circulantes	0.00	0.00
IA. Total de Activos Circulantes (IA = a + b + c + d + e + f + g + h)	1,247,323.22	3,893,110.93	IIA. Total de Pasivos Circulantes (IIA = a + b + c + d + e + f + g + h)	227,434.82	429,326.04
Activo No Circulante	41,025,144.37	40,847,482.97	Activo No Circulante	0.00	0.00

UNIVERSIDAD POLITÉCNICA DEL MAR Y LA SIERRA
 Estado de Situación Financiera Detallado - LDF
 DEL 1 DE ENERO DE AL 30 DE JUNIO DE 2018
 (Pesos)

Concepto (c)	2018 (d)	31 de diciembre de 2017 (e)	Concepto (c)	2018 (d)	31 de diciembre de 2017 (e)
a. Inversiones Financieras a Largo Plazo	0.00	0.00	a. Cuentas por Pagar a Largo Plazo	0.00	0.00
b. Derechos a Recibir Efectivo o Equivalentes a Largo Plazo	0.00	0.00	b. Documentos por Pagar a Largo Plazo	0.00	0.00
c. Sienes: Inmuebles, Infraestructura y Construcciones en Proceso	35,453,926.95	35,380,183.54	c. Deuda Pública a Largo Plazo	0.00	0.00
d. Sienes: Muebles	15,021,022.03	13,734,483.71	d. Pasivos Diferidos a Largo Plazo	0.00	0.00
e. Activos Intangibles	709,997.60	709,997.60	e. Fondos y Bienes de Terceros en Garantía y/o en Administración a Largo Plazo	0.00	0.00
f. Depreciación, Deterioro y Amortización Acumulada de Sienes	10,169,802.24	8,586,106.88	f. Provisiones a Largo Plazo	0.00	0.00
g. Activos Diferidos	0.00	0.00			
h. Estimación por Pérdida o Deterioro de Activos no Circulantes	0.00	0.00	II. Total de Pasivos No Circulantes (II = a + b + c + d + e + f)	0.00	0.00
i. Otros Activos no Circulantes	0.00	0.00			
II. Total de Activos No Circulantes (II = a + b + c + d + e + f + g + h + i)	41,025,144.37	40,847,482.37	II. Total del Pasivo (II = IA + IIB)	227,434.82	429,326.08
I. Total del Activo (I = IA + IB)	42,272,467.59	44,740,593.90	HACIENDA PÚBLICA/PATRIMONIO	42,045,032.77	44,311,267.85
			IIA. Hacienda Pública/Patrimonio Contributivo (IIA = a + b + c)	42,845,423.52	42,845,423.52
			a. Aportaciones	0.00	0.00
			b. Donaciones de Capital	36,934,987.30	36,934,987.30
			c. Actualización de la Hacienda Pública/Patrimonio	5,910,436.22	5,910,436.22
			IIB. Hacienda Pública/Patrimonio Generado (IIB = a + b + c + d + e)	-800,390.75	1,465,844.33
			a. Resultados del Ejercicio (Ahorros/Desahorro)	-2,165,423.64	-2,815,271.56
			b. Resultados de Ejercicios Anteriores	1,355,032.89	4,271,090.00
			c. Revaluas	0.00	0.00
			d. Reservas	0.00	0.00
			e. Rectificaciones de Resultados de Ejercicios Anteriores	-48,785.59	110,025.83
			III. Exceso o Insuficiencia en la Actualización de la Hacienda Pública/Patrimonio (III = IIIa + IIIb)	0.00	0.00
			a. Resultado por Posición Monetaria	0.00	0.00
			b. Resultado por Tenencia de Activos no Monetarios	0.00	0.00
			III. Total Hacienda Pública/Patrimonio (III = IIIA + IIIB + IIIC)	42,045,032.77	44,311,267.85
			IV. Total del Pasivo y Hacienda Pública/Patrimonio (IV = II + III)	42,272,467.59	44,740,593.90

UNIVERSIDAD POLITÉCNICA DEL MAR Y LA SIERRA
Informe Analítico de la Deuda Pública y Otros Pasivos - LDF
DEL 1 DE ENERO AL 30 DE JUNIO DE 2018

(Pesos)

Denominación de la Deuda Pública y Otros Pasivos	Saldo al 31 de diciembre de 2017	Disponibilidades en Periodo	Amortizaciones del Periodo	Revaluaciones, Reclasificaciones y Otros Ajustes	Saldo Final del Periodo	Pago de Intereses del Periodo	Pago de Comisiones y Gastos asociados durante el Periodo
(c)	(d)	(e)	(f)	(g)	(h)	(i)	(j)
1. Deuda Pública (1=A+B)	0.00	0.00	0.00	0.00	0.00	0.00	0.00
A. Corto Plazo (A=a1+a2+a3)	0.00	0.00	0.00	0.00	0.00	0.00	0.00
a1) Instituciones de Crédito	0.00	0.00	0.00	0.00	0.00	0.00	0.00
a2) Títulos y Valores	0.00	0.00	0.00	0.00	0.00	0.00	0.00
a3) Arrendamientos Financieros	0.00	0.00	0.00	0.00	0.00	0.00	0.00
B. Largo Plazo (B=b1+b2+b3)	0.00	0.00	0.00	0.00	0.00	0.00	0.00
b1) Instituciones de Crédito	0.00	0.00	0.00	0.00	0.00	0.00	0.00
b2) Títulos y Valores	0.00	0.00	0.00	0.00	0.00	0.00	0.00
b3) Arrendamientos Financieros	0.00	0.00	0.00	0.00	0.00	0.00	0.00
2. Otros Pasivos	429,326.05				227,434.82		
3. Total de la Deuda Pública y Otros Pasivos (3=1+2)	429,326.05	0.00	0.00	0.00	227,434.82	0.00	0.00
4. Deuda Contingente 1 (Informativo)							
A. Deuda Contingente 1							
B. Deuda Contingente 2							
C. Deuda Contingente XX							
5. Valor de Instrumentos Bono Cupón Cero 2 (Informativo)							
A. Instrumento Bono Cupón Cero 1							
B. Instrumento Bono Cupón Cero 2							
C. Instrumento Bono Cupón Cero XX							

Obligaciones a Corto Plazo	Monto Contabilizado	Plazo Pactado	Tasa de Interés	Comisiones y Gastos Relacionados y Otros Ajustes	Tasa Efectiva
(k)	(l)	(m)	(n)	(o)	(p)
5. Obligaciones a Corto Plazo (Informativo)					
A. Crédito 1					
B. Crédito 2					
C. Crédito XX					

UNIVERSIDAD POLITÉCNICA DEL MAR Y LA SIERRA
Informe Analfítico de Obligaciones Diferentes de Financiamientos - LDF
DEL 1 DE ENERO AL 30 DE JUNIO DE 2018
(Pesos)

Denominación de las Obligaciones Diferentes de Financiamiento	Fecha del Contrato	Fecha de inicio de operación del proyecto	Fecha de vencimiento	Monto de la inversión pactado	Plazo pactado	Monto pendiente de pago de la inversión a contar desde la suscripción	Monto pendiente de pago de la inversión actualizado al 30 de Junio de 2018	Monto pagado de la inversión actualizado al 30 de Junio de 2018	Monto pendiente por pagar de la inversión al 30 de Junio de 2018
(a)	(b)	(c)	(d)	(e)	(f)	(g)	(h)	(i)	(j) = (g-i)
A. Asociaciones Público Privadas (APP's) (A=a+b+c+d)									
a) APP 1									
b) APP 2									
c) APP 3									
d) APP XX									
B. Otros Instrumentos (B=a+b+c+d)									
a) Otro Instrumento 1									
b) Otro Instrumento 2									
c) Otro Instrumento 3									
d) Otro Instrumento XX									
C. Total de Obligaciones Diferentes de Financiamiento (C=A+B)									

UNIVERSIDAD POLITÉCNICA DEL MAR Y LA SIERRA
Balance Presupuestario - LDF
DEL 1 DE ENERO AL 30 DE JUNIO DE 2018
(Pesos)

Concepto (c)	Estimado / Aprobado	Devengado	Pagado
A. Ingresos Totales (A = A1+A2+A3)	17,234,535.00	7,610,411.56	7,610,411.56
A1. Ingresos de Libre Disposición	11,350,927.00	5,045,615.56	5,045,615.56
A2. Transferencias Federales Etiquetadas	5,883,608.00	2,564,796.00	2,564,796.00
A3. Financiamiento Neto	0.00	0.00	0.00
B. Egresos Presupuestarios (B = B1+B2)	17,234,535.00	9,893,853.76	9,893,853.76
B1. Gasto No Etiquetado (sin incluir Amortización de la Deuda Pública)	11,350,927.00	6,010,200.44	6,010,200.44
B2. Gasto Etiquetado (sin incluir Amortización de la Deuda Pública)	5,883,608.00	3,883,653.32	3,883,653.32
C. Remanentes del Ejercicio Anterior (C = C1 + C2)			
C1. Remanentes de ingresos de Libre Disposición aplicados en el periodo		124,831.63	124,831.63
C2. Remanentes de Transferencias Federales Etiquetadas aplicados en el periodo		0.00	0.00
		124,831.63	124,831.63
I. Balance Presupuestario (I = A - B + C)	0.00	-2,158,610.57	-2,158,610.57
II. Balance Presupuestario sin Financiamiento Neto (II = I - A3)	0.00	-2,158,610.57	-2,158,610.57
III. Balance Presupuestario sin Financiamiento Neto y sin Remanentes del Ejercicio Anterior (III = II - C)	0.00	-2,283,442.26	-2,283,442.20

Concepto	Aprobado	Devengado	Pagado
E. Intereses, Comisiones y Gastos de la Deuda (E = E1+E2)	0.00	0.00	0.00
E1. Intereses, Comisiones y Gastos de la Deuda con Gasto No Etiquetado	0.00	0.00	0.00
E2. Intereses, Comisiones y Gastos de la Deuda con Gasto Etiquetado	0.00	0.00	0.00
IV. Balance Primario (IV = III + E)	0.00	-2,283,442.26	-2,283,442.20

Concepto (c)	Estimado / Aprobado	Devengado	Pagado
F. Financiamiento (F = F1 + F2)	0.00	0.00	0.00
F1. Financiamiento con Fuente de Pago de Ingresos de Libre Disposición	0.00	0.00	0.00
F2. Financiamiento con Fuente de Pago de Transferencias Federales Etiquetadas	0.00	0.00	0.00
G. Amortización de la Deuda (G = G1 + G2)	0.00	0.00	0.00
G1. Amortización de la Deuda Pública con Gasto No Etiquetado	0.00	0.00	0.00
G2. Amortización de la Deuda Pública con Gasto Etiquetado	0.00	0.00	0.00
A3. Financiamiento Neto (A3 = F - G)	0.00	0.00	0.00

Concepto (c)	Estimado / Aprobado	Devengado	Pagado
A1. Ingresos de Libre Disposición	11,350,927.00	5,045,615.56	5,045,615.56
A3.1 Financiamiento Neto con Fuente de Pago de Ingresos de Libre Disposición (A3.1 = F1 - G1)	0.00	0.00	0.00
F1. Financiamiento con Fuente de Pago de Ingresos de Libre Disposición	0.00	0.00	0.00
G1. Amortización de la Deuda Pública con Gasto No Etiquetado	0.00	0.00	0.00
B1. Gasto No Etiquetado (sin incluir Amortización de la Deuda Pública)	11,350,927.00	6,010,200.44	6,010,200.44
C1. Remanentes de ingresos de Libre Disposición aplicados en el periodo		0.00	0.00
V. Balance Presupuestario de Recursos Disponibles (V = A1 + A3.1 - B1 + C1)	0.00	-964,584.88	-964,584.88
VI. Balance Presupuestario de Recursos Disponibles sin Financiamiento Neto (VI = V - A3.1)	0.00	-964,584.88	-964,584.88

Concepto (c)	Estimado / Aprobado	Devengado	Pagado
A2. Transferencias Federales Etiquetadas	5,883,608.00	2,564,796.00	2,564,796.00
A3.2 Financiamiento Neto con Fuente de Pago de Transferencias Federales Etiquetadas (A3.2 = F2 - G2)	0.00	0.00	0.00
F2. Financiamiento con Fuente de Pago de Transferencias Federales Etiquetadas	0.00	0.00	0.00
G2. Amortización de la Deuda Pública con Gasto Etiquetado	0.00	0.00	0.00
B2. Gasto Etiquetado (sin incluir Amortización de la Deuda Pública)	5,883,608.00	3,883,653.32	3,883,653.32
C2. Remanentes de Transferencias Federales Etiquetadas aplicados en el periodo		124,831.63	124,831.63
VII. Balance Presupuestario de Recursos Etiquetados (VII = A2 + A3.2 - B2 + C2)	0.00	-1,194,025.69	-1,194,025.69
VIII. Balance Presupuestario de Recursos Etiquetados sin Financiamiento Neto (VIII = VII - A3.2)	0.00	-1,194,025.69	-1,194,025.69

UNIVERSIDAD POLITÉCNICA DEL MAR Y LA SIERRA

Estado Analítico de Ingresos Detallado - LDF

DEL 1 DE ENERO AL 30 DE JUNIO DE 2018

(Pesos)

Concepto (A)	Ingresos					Diferencia (G)
	Estimado (B)	Ampliaciones y Reducciones	Modificado	Devengado	Pagado	
Ingresos de Libre Disposición						
A. Impuestos	0.00	0.00	0.00	0.00	0.00	0.00
B. Cuotas y Aportaciones de Seguridad Social	0.00	0.00	0.00	0.00	0.00	0.00
C. Contribuciones de Mejoras	0.00	0.00	0.00	0.00	0.00	0.00
D. Derechos	0.00	0.00	0.00	0.00	0.00	0.00
E. Productos	0.00	0.00	0.00	0.00	0.00	0.00
F. Aprovechamientos	0.00	0.00	0.00	0.00	0.00	0.00
G. Ingresos por Ventas de Bienes y Servicios	0.00	0.00	0.00	0.00	0.00	0.00
H. Participaciones (H=h1+h2+h3+h4+h5+h6+h7+h8+h9+h10+h11)	1,883,000.00	1,057,004.60	2,940,004.60	1,548,524.06	1,548,524.06	-334,476.94
h1) Fondo General de Participaciones	0.00	0.00	0.00	0.00	0.00	0.00
h2) Fondo de Fomento Municipal	0.00	0.00	0.00	0.00	0.00	0.00
h3) Fondo de Fiscalización y Recaudación	0.00	0.00	0.00	0.00	0.00	0.00
h4) Fondo de Compensación	0.00	0.00	0.00	0.00	0.00	0.00
h5) Fondo de Extracción de Hidrocarburos	0.00	0.00	0.00	0.00	0.00	0.00
h6) Impuesto Especial Sobre Producción y Servicios	0.00	0.00	0.00	0.00	0.00	0.00
h7) 0.136% de la Recaudación Federal Participable	0.00	0.00	0.00	0.00	0.00	0.00
h8) 3.17% Sobre Extracción de Petróleo	0.00	0.00	0.00	0.00	0.00	0.00
h9) Gasolinas y Diésel	0.00	0.00	0.00	0.00	0.00	0.00
h10) Fondo del Impuesto Sobre la Renta	0.00	0.00	0.00	0.00	0.00	0.00
h11) Fondo de Estabilización de los Ingresos de las Entidades Federativas	0.00	0.00	0.00	0.00	0.00	0.00
I. Incentivos Derivados de la Colaboración Fiscal (I=i1+i2+i3+i4+i5)	0.00	0.00	0.00	0.00	0.00	0.00
i1) Tenencia o Uso de Vehículos	0.00	0.00	0.00	0.00	0.00	0.00
i2) Fondo de Compensación ISAN	0.00	0.00	0.00	0.00	0.00	0.00
i3) Impuesto Sobre Automóviles Nuevos	0.00	0.00	0.00	0.00	0.00	0.00
i4) Fondo de Compensación de Repuestos-Intermedios	0.00	0.00	0.00	0.00	0.00	0.00
i5) Otros Incentivos Económicos	0.00	0.00	0.00	0.00	0.00	0.00
J. Transferencias	9,467,927.00	1,000,000.00	10,467,927.00	3,497,091.50	3,497,091.50	-5,970,836.50
K. Convenios	0.00	0.00	0.00	0.00	0.00	0.00
k1) Otros Convenios y Subsidios	0.00	0.00	0.00	0.00	0.00	0.00
L. Otros Ingresos de Libre Disposición (L=l1+l2)	0.00	0.00	0.00	0.00	0.00	0.00
l1) Participaciones en Ingresos Locales	0.00	0.00	0.00	0.00	0.00	0.00
l2) Otros Ingresos de Libre Disposición	0.00	0.00	0.00	0.00	0.00	0.00
I. Total de Ingresos de Libre Disposición (I=A+B+C+D+E+F+G+H+I+J+K+L)	11,360,927.00	2,057,004.60	13,407,931.60	5,045,615.56	5,045,615.56	-6,305,311.44
Ingresos Excedentes de Ingresos de Libre Disposición						0.00
Transferencias Federales Etiquetadas						
A. Aportaciones (A=a1+a2+a3+a4+a5+a6+a7+a8)	0.00	0.00	0.00	0.00	0.00	0.00
a1) Fondo de Aportaciones para la Nómina Educativa y Gasto Operativo	0.00	0.00	0.00	0.00	0.00	0.00
a2) Fondo de Aportaciones para los Servicios de Salud	0.00	0.00	0.00	0.00	0.00	0.00
a3) Fondo de Aportaciones para la Infraestructura Social	0.00	0.00	0.00	0.00	0.00	0.00
a4) Fondo de Aportaciones para el Fortalecimiento de los Municipios y de las Demarcaciones Territoriales del Distrito Federal	0.00	0.00	0.00	0.00	0.00	0.00
a5) Fondo de Aportaciones Múltiples	0.00	0.00	0.00	0.00	0.00	0.00
a6) Fondo de Aportaciones para la Educación Tecnológica y de Adultos	0.00	0.00	0.00	0.00	0.00	0.00
a7) Fondo de Aportaciones para la Seguridad Pública de los Estados y del Distrito Federal	0.00	0.00	0.00	0.00	0.00	0.00
a8) Fondo de Aportaciones para el Fortalecimiento de las Entidades Federativas	0.00	0.00	0.00	0.00	0.00	0.00
B. Convenios (B=b1+b2+b3+b4)	0.00	0.00	0.00	0.00	0.00	0.00
b1) Convenios de Protección Social en Salud	0.00	0.00	0.00	0.00	0.00	0.00
b2) Convenios de Descentralización	0.00	0.00	0.00	0.00	0.00	0.00
b3) Convenios de Reasignación	0.00	0.00	0.00	0.00	0.00	0.00
b4) Otros Convenios y Subsidios	0.00	0.00	0.00	0.00	0.00	0.00
C. Fondos Distintos de Aportaciones (C=c1+c2)	0.00	0.00	0.00	0.00	0.00	0.00
c1) Fondo para Entidades Federativas y Municipios Productores de Hidrocarburos	0.00	0.00	0.00	0.00	0.00	0.00
c2) Fondo Minero	0.00	0.00	0.00	0.00	0.00	0.00
D. Transferencias, Subsidios y Subvenciones, y Pensiones y Jubilaciones	5,883,608.00	0.00	5,883,608.00	2,564,796.00	2,564,796.00	-3,318,812.00
E. Otras Transferencias Federales Etiquetadas	0.00	0.00	0.00	0.00	0.00	0.00
II. Total de Transferencias Federales Etiquetadas (II = A + B + C + D + E)	5,883,608.00	0.00	5,883,608.00	2,564,796.00	2,564,796.00	-3,318,812.00

UNIVERSIDAD POLITÉCNICA DEL MAR Y LA SIERRA

Estado Analítico de Ingresos Detallado - LDF

DEL 1 DE ENERO AL 30 DE JUNIO DE 2018

(Pesos)

Código de Cuenta (I)	Ingreso					Diferencia (II)
	Estimado (II)	Ampliaciones Reservadas	Revisado	Devengado	Recibido	
III. Ingresos Derivados de Financiamientos (III = A)	0.00	359,701.07	359,701.07	0.00	0.00	0.00
IV. Total de Ingresos (IV = I + II + III)	17,234,535.00	2,416,705.67	19,651,240.67	7,610,411.56	7,610,411.56	-9,024,123.44
Datos Informativos						
1. Ingresos Derivados de Financiamientos con Fuente de Pago de Ingresos de Libre Disposición	0.00	0.00	0.00	0.00	0.00	0.00
2. Ingresos Derivados de Financiamientos con Fuente de Pago de Transferencias Federales Etiquetadas	0.00	0.00	0.00	0.00	0.00	0.00
3. Ingresos Derivados de Financiamientos (3 = 1 + 2)	0.00	0.00	0.00	0.00	0.00	0.00

UNIVERSIDAD POLITÉCNICA DEL MAR Y LA SIERRA
Estado Analtico del Ejercicio del Presupuesto de Egresos Detallado - LDF
Clasificación por Objeto del Gasto (Capítulo y Concepto)

DEL 1 DE ENERO AL 30 DE JUNIO DE 2018

(Pesos)

Concepto (A)	Ejecución					Saldo (F)
	Aprobado (B)	Ampliaciones Reducciones	Modificada	Transferido	Resado	
e6) Maquinaria, Otros Equipos y Herramientas	0.00	0.00	0.00	0.00	0.00	0.00
e7) Activos Biológicos	0.00	0.00	0.00	0.00	0.00	0.00
e8) Bienes Inmuebles	0.00	0.00	0.00	0.00	0.00	0.00
e9) Activos Intangibles	0.00	0.00	0.00	0.00	0.00	0.00
F. Inversión Pública (F=f1+f2+f3)	0.00	210,966.17	210,966.17	0.00	0.00	210,966.17
f1) Obra Pública en Bienes de Dominio Público	0.00	0.00	0.00	0.00	0.00	0.00
f2) Obra Pública en Bienes Propios	0.00	210,966.17	210,966.17	0.00	0.00	210,966.17
f3) Proyectos Productivos y Acciones de Fomento	0.00	0.00	0.00	0.00	0.00	0.00
G. Inversiones Financieras y Otras Provisiones (G=g1+g2+g3+g4+g5+g6+g7)	0.00	0.00	0.00	0.00	0.00	0.00
g1) Inversiones Para el Fomento de Actividades Productivas	0.00	0.00	0.00	0.00	0.00	0.00
g2) Acciones y Participaciones de Capital	0.00	0.00	0.00	0.00	0.00	0.00
g3) Compra de Títulos y Valores	0.00	0.00	0.00	0.00	0.00	0.00
g4) Concesión de Préstamos	0.00	0.00	0.00	0.00	0.00	0.00
g5) Inversiones en Fideicomisos, Mandatos y Otros Análogos	0.00	0.00	0.00	0.00	0.00	0.00
Fideicomiso de Desastres Naturales (Informativo)						
g6) Otras Inversiones Financieras	0.00	0.00	0.00	0.00	0.00	0.00
g7) Provisiones para Contingencias y Otras erogaciones Especiales	0.00	0.00	0.00	0.00	0.00	0.00
H. Participaciones y Aportaciones (H=h1+h2+h3)	0.00	0.00	0.00	0.00	0.00	0.00
h1) Participaciones	0.00	0.00	0.00	0.00	0.00	0.00
h2) Aportaciones	0.00	0.00	0.00	0.00	0.00	0.00
h3) Convenios	0.00	0.00	0.00	0.00	0.00	0.00
I. Deuda Pública (I=i1+i2+i3+i4+i5+i6+i7)	0.00	0.00	0.00	0.00	0.00	0.00
i1) Amortización de la Deuda Pública	0.00	0.00	0.00	0.00	0.00	0.00
i2) Intereses de la Deuda Pública	0.00	0.00	0.00	0.00	0.00	0.00
i3) Comisiones de la Deuda Pública	0.00	0.00	0.00	0.00	0.00	0.00
i4) Gastos de la Deuda Pública	0.00	0.00	0.00	0.00	0.00	0.00
i5) Costo por Coberturas	0.00	0.00	0.00	0.00	0.00	0.00
i6) Apoyos Financieros	0.00	0.00	0.00	0.00	0.00	0.00
i7) Adeudos de Ejercicios Fiscales Anteriores (ADEFAS)	0.00	0.00	0.00	0.00	0.00	0.00
II. Gasto Etiquetado (II=A+B+C+D+E+F+G+H+I)	5,883,608.00	359,701.07	6,243,309.07	3,883,653.32	3,883,653.32	2,359,655.75
A. Servicios Personales (A=a1+a2+a3+a4+a5+a6+a7)	4,646,440.56	0.00	4,646,440.56	3,022,477.47	3,022,477.47	1,623,963.09
a1) Remuneraciones al Personal de Carácter Permanente	3,468,575.76	0.00	3,468,575.76	2,702,468.54	2,702,468.54	766,107.22
a2) Remuneraciones al Personal de Carácter Transitorio	0.00	0.00	0.00	0.00	0.00	0.00
a3) Remuneraciones Adicionales y Especiales	516,257.04	0.00	516,257.04	3,325.83	3,325.83	512,931.21
a4) Seguridad Social	661,607.76	0.00	661,607.76	316,683.10	316,683.10	344,924.66
a5) Otras Prestaciones Sociales y Económicas	0.00	0.00	0.00	0.00	0.00	0.00
a6) Previsiones	0.00	0.00	0.00	0.00	0.00	0.00
a7) Pago de Estímulos a Servidores Públicos	0.00	0.00	0.00	0.00	0.00	0.00
B. Materiales y Suministros (B=b1+b2+b3+b4+b5+b6+b7+b8+b9)	463,106.26	124,392.86	587,502.14	364,702.91	364,702.91	202,799.23
b1) Materiales de Administración, Emisión de Documentos y Artículos Oficiales	121,436.16	94,808.57	216,244.73	173,433.00	173,433.00	42,811.73
b2) Alimentos y Utensilios	27,744.96	13,760.56	41,505.54	38,140.47	38,140.47	3,365.07
b3) Materias Primas y Materiales de Producción y Comercialización	37,324.92	0.00	37,324.92	0.00	0.00	37,324.92
b4) Materiales y Artículos de Construcción y de Reparación	44,790.00	251.87	45,041.87	25,214.21	25,214.21	19,827.66
b5) Productos Químicos, Farmacéuticos y de Laboratorio	34,861.06	-5,186.51	29,674.57	89.99	89.99	29,404.58

UNIVERSIDAD POLITÉCNICA DEL MAR Y LA SIERRA
Estado Analítico del Ejercicio del Presupuesto de Egresos Detallado - LDF
Clasificación por Objeto del Gasto (Capítulo y Concepto)
DEL 1 DE ENERO AL 30 DE JUNIO DE 2018
(Pesos)

Concepto (A)	Egresos					Saldo Final (S)
	Presupuesto (B)	Ampliaciones Requisitorias	Ajustado	Cancelado	Pagado	
b6) Combustibles, Lubricantes y Aditivos	100,777.32	18,047.10	118,824.47	108,058.87	108,058.87	10,765.60
b7) Vestuario, Blancos, Prendas de Protección y Artículos Deportivos	49,886.32	-4,091.12	45,794.20	8,247.60	8,247.60	37,546.60
b8) Materiales y Suministros Para Seguridad	0.00	0.00	0.00	0.00	0.00	0.00
b9) Herramientas, Refacciones y Accesorios Menores	46,469.62	6,802.32	53,271.94	31,518.77	31,518.77	21,753.07
C. Servicios Generales (C=c1+c2+c3+c4+c5+c6+c7+c8+c9)	524,068.16	147,083.35	671,141.51	392,682.04	392,682.04	278,449.47
c1) Servicios Básicos	131,632.68	62,123.25	193,755.93	119,345.17	119,345.17	74,410.66
c2) Servicios de Arrendamiento	0.00	17,400.00	17,400.00	17,400.00	17,400.00	0.00
c3) Servicios Profesionales, Científicos, Técnicos y Otros Servicios	74,979.74	71,123.30	146,103.04	62,288.24	62,288.24	93,814.80
c4) Servicios Financieros, Bancarios y Comerciales	54,894.69	10,765.38	65,660.07	19,484.60	19,484.60	45,975.47
c5) Servicios de Instalación, Reparación, Mantenimiento y Conservación	128,225.90	-7,224.22	121,001.68	106,008.12	106,008.12	14,993.56
c6) Servicios de Comunicación Social y Publicidad	11,197.48	2,463.60	13,661.08	3,317.60	3,317.60	10,343.48
c7) Servicios de Traslado y Viáticos	113,641.01	-11,933.74	101,907.27	71,622.08	71,622.08	30,285.19
c8) Servicios Oficiales	1,710.73	0.00	1,710.73	0.00	0.00	1,710.73
c9) Otros Servicios Generales	7,776.03	2,366.78	10,141.81	3,226.23	3,226.23	6,915.58
D. Transferencias, Asignaciones, Subsidios y Otras Ayudas (D=d1+d2+d3+d4+d5+d6+d7+d8+d9)	0.00	0.00	0.00	0.00	0.00	0.00
d1) Transferencias Internas y Asignaciones al Sector Público	0.00	0.00	0.00	0.00	0.00	0.00
d2) Transferencias al Resto del Sector Público	0.00	0.00	0.00	0.00	0.00	0.00
d3) Subsidios y Subvenciones	0.00	0.00	0.00	0.00	0.00	0.00
d4) Ayudas Sociales	0.00	0.00	0.00	0.00	0.00	0.00
d6) Pensiones y Jubilaciones	0.00	0.00	0.00	0.00	0.00	0.00
d6) Transferencias a Fideicomisos, Mandatos y Otros Análogos	0.00	0.00	0.00	0.00	0.00	0.00
d7) Transferencias a la Seguridad Social	0.00	0.00	0.00	0.00	0.00	0.00
d8) Donativos	0.00	0.00	0.00	0.00	0.00	0.00
d9) Transferencias al Exterior	0.00	0.00	0.00	0.00	0.00	0.00
E. Bienes Muebles, Inmuebles e Intangibles (E=e1+e2+e3+e4+e5+e6+e7+e8+e9)	250,000.00	13,486.42	263,486.42	9,042.46	9,042.46	254,443.96
e1) Mobiliario y Equipo de Administración	0.00	0.00	0.00	0.00	0.00	0.00
e2) Mobiliario y Equipo Educativo y Recreativo	0.00	8,887.02	8,887.02	4,443.06	4,443.06	4,443.96
e3) Equipo e Instrumental Médico y de Laboratorio	0.00	0.00	0.00	0.00	0.00	0.00
e4) Vehículos y Equipo de Transporte	250,000.00	0.00	250,000.00	0.00	0.00	250,000.00
e5) Equipo de Defensa y Seguridad	0.00	0.00	0.00	0.00	0.00	0.00
e6) Maquinaria, Otros Equipos y Herramientas	0.00	4,599.40	4,599.40	4,599.40	4,599.40	0.00
e7) Activos Biológicos	0.00	0.00	0.00	0.00	0.00	0.00
e8) Bienes Inmuebles	0.00	0.00	0.00	0.00	0.00	0.00
e9) Activos Intangibles	0.00	0.00	0.00	0.00	0.00	0.00
F. Inversión Pública (F=f1+f2+f3)	0.00	74,738.44	74,738.44	74,738.44	74,738.44	0.00
f1) Obra Pública en Bienes de Dominio Público	0.00	0.00	0.00	0.00	0.00	0.00
f2) Obra Pública en Bienes Propios	0.00	74,738.44	74,738.44	74,738.44	74,738.44	0.00
f3) Proyectos Productivos y Acciones de Fomento	0.00	0.00	0.00	0.00	0.00	0.00
G. Inversiones Financieras y Otras Provisiones (G=g1+g2+g3+g4+g5+g6+g7)	0.00	0.00	0.00	0.00	0.00	0.00
g1) Inversiones Para el Fomento de Actividades Productivas	0.00	0.00	0.00	0.00	0.00	0.00
g2) Acciones y Participaciones de Capital	0.00	0.00	0.00	0.00	0.00	0.00
g3) Compra de Títulos y Valores	0.00	0.00	0.00	0.00	0.00	0.00
g4) Concesión de Préstamos	0.00	0.00	0.00	0.00	0.00	0.00
g5) Inversiones en Fideicomisos, Mandatos y Otros Análogos	0.00	0.00	0.00	0.00	0.00	0.00
Fideicomiso de Desastres Naturales (Informativo)						

UNIVERSIDAD POLITÉCNICA DEL MAR Y LA SIERRA
 Estado Analítico del Ejercicio del Presupuesto de Egresos Detallado - LDF
 Clasificación por Objeto del Gasto (Capítulo y Concepto)

DEL 1 DE ENERO AL 30 DE JUNIO DE 2018

(Pesos)

Concepto (I)	Egresos					Subjuntos (II)
	Aprobado (II)	Aprobaciones/ Revoluciones	Modificado	Devengado	Pagado	
g5) Otras Inversiones Financieras	0.00	0.00	0.00	0.00	0.00	0.00
g7) Provisiones para Contingencias y Otras Erogaciones Especiales	0.00	0.00	0.00	0.00	0.00	0.00
H. Participaciones y Aportaciones (H=h1+h2+h3)	0.00	0.00	0.00	0.00	0.00	0.00
h1) Participaciones	0.00	0.00	0.00	0.00	0.00	0.00
h2) Aportaciones	0.00	0.00	0.00	0.00	0.00	0.00
h3) Convenios	0.00	0.00	0.00	0.00	0.00	0.00
I. Deuda Pública (I=i1+i2+i3+i4+i5+i6+i7)	0.00	0.00	0.00	0.00	0.00	0.00
i1) Amortización de la Deuda Pública	0.00	0.00	0.00	0.00	0.00	0.00
i2) Intereses de la Deuda Pública	0.00	0.00	0.00	0.00	0.00	0.00
i3) Comisiones de la Deuda Pública	0.00	0.00	0.00	0.00	0.00	0.00
H) Gastos de la Deuda Pública	0.00	0.00	0.00	0.00	0.00	0.00
i5) Costo por Coberturas	0.00	0.00	0.00	0.00	0.00	0.00
i6) Apoyos Financieros	0.00	0.00	0.00	0.00	0.00	0.00
i7) Adeudos de Ejercicios Fiscales Anteriores (ADEFAS)	0.00	0.00	0.00	0.00	0.00	0.00
III. Total de Egresos (III = I + II)	17,234,535.00	2,627,671.84	19,862,206.84	9,893,853.78	9,893,853.78	9,988,353.08

UNIVERSIDAD POLITÉCNICA DEL MAR Y LA SIERRA
 Estado Analítico del Ejercicio del Presupuesto de Egresos Detallado - LDF
 Clasificación Administrativa

DEL 1 DE ENERO AL 30 DE JUNIO DE 2018

(Pesos)

Concepto (a)	Egresos					Subtotal (c)
	Aprobado (b)	Ampliaciones/ Reducciones	Modificada	Devolución	Pagado	
I. Gasto No Etiquetado (I=A)	11,350,927.00	2,267,970.77	13,618,897.77	8,010,200.44	5,010,200.44	7,608,697.33
A. UNIVERSIDAD POLITÉCNICA DEL MAR Y LA SIERRA	11,350,927.00	2,267,970.77	13,618,897.77	8,010,200.44	5,010,200.44	7,608,697.33
II. Gasto Etiquetado (I=A)	5,883,608.00	359,701.07	6,243,309.07	3,883,653.32	3,883,653.32	2,359,655.75
A. UNIVERSIDAD POLITÉCNICA DEL MAR Y LA SIERRA	5,883,608.00	359,701.07	6,243,309.07	3,883,653.32	3,883,653.32	2,359,655.75
III. Total de Egresos (III = I + II)	17,234,535.00	2,627,671.84	19,862,206.84	11,893,853.76	8,893,853.76	9,968,353.08

UNIVERSIDAD POLITÉCNICA DEL MAR Y LA SIERRA
 Estado Analítico del Ejercicio del Presupuesto de Egresos Detallado - LDF
 Clasificación Funcional (Finalidad y Función)
 DEL 1 DE ENERO AL 30 DE JUNIO DE 2018
 (Pesos)

Objetivo (I)	Egresos					Subtotal (II)
	Asignado (a)	Ampliación/ Reducción	Modificado	Devengado	Pagado	
b2) Vivienda y Servicios a la Comunidad	0.00	0.00	0.00	0.00	0.00	0.00
b3) Salud	0.00	0.00	0.00	0.00	0.00	0.00
b4) Recreación, Cultura y Otras Manifestaciones Sociales	0.00	0.00	0.00	0.00	0.00	0.00
b5) Educación	5,883,608.00	74,738.44	5,958,346.44	3,660,685.69	3,660,685.69	2,297,660.75
b6) Protección Social	0.00	0.00	0.00	0.00	0.00	0.00
b7) Otros Asuntos Sociales	0.00	0.00	0.00	0.00	0.00	0.00
C. Desarrollo Económico (C=c1+c2+c3+c4+c5+c6+c7+c8+c9)	0.00	0.00	0.00	0.00	0.00	0.00
c1) Asuntos Económicos, Comerciales y Laborales en General	0.00	0.00	0.00	0.00	0.00	0.00
c2) Agropecuaria, Silvicultura, Pesca y Caza	0.00	0.00	0.00	0.00	0.00	0.00
c3) Combustibles y Energía	0.00	0.00	0.00	0.00	0.00	0.00
c4) Minería, Manufacturas y Construcción	0.00	0.00	0.00	0.00	0.00	0.00
c5) Transporte	0.00	0.00	0.00	0.00	0.00	0.00
c6) Comunicaciones	0.00	0.00	0.00	0.00	0.00	0.00
c7) Turismo	0.00	0.00	0.00	0.00	0.00	0.00
c8) Ciencia, Tecnología e Innovación	0.00	0.00	0.00	0.00	0.00	0.00
c9) Otras Industrias y Otros Asuntos Económicos	0.00	0.00	0.00	0.00	0.00	0.00
D. Otras No Clasificadas en Funciones Anteriores (D=d1+d2+d3+d4)	0.00	0.00	0.00	0.00	0.00	0.00
d1) Transacciones de la Deuda Pública / Costo Financiero de la Deuda	0.00	0.00	0.00	0.00	0.00	0.00
d2) Transferencias, Participaciones y Aportaciones Entre Diferentes Niveles y Órdenes de Gobierno	0.00	0.00	0.00	0.00	0.00	0.00
d3) Saneamiento del Sistema Financiero	0.00	0.00	0.00	0.00	0.00	0.00
d4) Adeudos de Ejercicios Fiscales Anteriores	0.00	0.00	0.00	0.00	0.00	0.00
III. Total de Egresos (III = I + II)	17,234,536.00	2,627,671.84	19,862,206.84	9,893,553.78	9,893,553.78	9,966,353.08

UNIVERSIDAD POLITÉCNICA DEL MAR Y LA SIERRA
 Estado Analítico del Ejercicio del Presupuesto de Egresos Detallado - LDF
 Clasificación de Servicios Personales por Categoría

DEL 1 DE ENERO AL 30 DE JUNIO DE 2018

(Pesos)

Concepto (c)	Egresos					Subtotal (e)
	Aprobado (d)	Asignaciones/ Reducciones	Modificado	Desagotado	Pagado	
I. Gasto No Etiquetado (I=A+B+C+D+E+F)	7,479,174.40	0.00	7,479,174.40	1,672,608.91	1,672,608.91	5,806,565.49
A. Personal Administrativo y de Servicio Público	7,479,174.40	0.00	7,479,174.40	1,672,608.91	1,672,608.91	5,806,565.49
B. Magisterio						
C. Servicios de Salud (C=c1+c2)						
c1) Personal Administrativo						
c2) Personal Médico, Paramédico y afín						
D. Seguridad Pública						
E. Gastos asociados a la implementación de nuevas leyes federales o reformas a las mismas (E = e1 + e2)						
e1) Nombre del Programa o Ley 1						
e2) Nombre del Programa o Ley 2						
F. Sentencias laborales definitivas						
II. Gasto Etiquetado (II=A+B+C+D+E+F)	4,646,440.56	0.00	4,646,440.56	3,022,477.47	3,022,477.47	1,623,963.09
A. Personal Administrativo y de Servicio Público	4,646,440.56	0.00	4,646,440.56	3,022,477.47	3,022,477.47	1,623,963.09
B. Magisterio						
C. Servicios de Salud (C=c1+c2)						
c1) Personal Administrativo						
c2) Personal Médico, Paramédico y afín						
D. Seguridad Pública						
E. Gastos asociados a la implementación de nuevas leyes federales o reformas a las mismas (E = e1 + e2)						
e1) Nombre del Programa o Ley 1						
e2) Nombre del Programa o Ley 2						
F. Sentencias laborales definitivas						
III. Total del Gasto en Servicios Personales (III = I + II)	12,125,614.96	0.00	12,125,614.96	4,695,086.38	4,695,086.38	7,430,528.58