




UNIVERSIDAD POLITECNICA DEL
MAR Y LA SIERRA

UNIVERSIDAD POLITECNICA DEL MAR Y LA SIERRA

CUENTA PÚBLICA

4TO. TRIMESTRE

EJERCICIO FISCAL 2017



Estados financieros armonizados Cuenta Pública 4to. Trim. 2017

CONTABLE	
1	ESTADO DE ACTIVIDADES
2	ESTADO DE SITUACION FINANCIERA
3	ESTADO DE CAMBIOS EN LA SITUACION FINANCIERA
4	ESTADO ANALITICO DEL ACTIVO
5	ESTADO ANALITICO DE LA DEUDA Y OTROS PASIVOS
6	ESTADO DE VARIACION EN LA HACIENDA PUBLICA
7	ESTADO DE FLUJOS DE EFECTIVOS
8	INFORME SOBRE PASIVOS CONTINGENTES
PRESUPUESTARIA	
9	NOTAS A LOS ESTADOS FINANCIEROS
10.1	ESTADO ANALITICO DE INGRESOS POR CLASIFICACIÓN ECONÓMICA
10.2	ESTADO ANALITICO DE INGRESOS POR FUENTE DE FINANCIAMIENTO
10.3	ESTADO ANALITICO DE INGRESOS POR CONCEPTO
11.1	ESTADO ANALITICO DE EGRESOS POR CLASIFICACIÓN ADMINISTRATIVA
11.2	ESTADO ANALITICO DE EGRESOS POR CLASIFICACIÓN ECONÓMICA (TIPO DE GASTO)
11.3	ESTADO ANALITICO DE EGRESOS POR CLASIFICACIÓN POR OBJETO DEL GASTO
11.4	ESTADO ANALITICO DE EGRESOS POR CLASIFICACIÓN FUNCIONAL
12	ENDEUDAMIENTO NETO
13	INTERESES DE LA DEUDA
14	INDICADORES DE POSTURA FISCAL (SE PRESENTA DE MANERA ANUAL)
PROGRAMÁTICA	
15	GASTO POR CATEGORÍA PROGRAMÁTICA
16	PROGRAMAS Y PROYECTOS DE INVERSION
17	INDICADORES DE RESULTADOS
ANEXOS	
18-19	RELACION DE BIENES MUEBLES E INMUEBLES (SE PRESENTA DE MANERA ANUAL)
20	RELACION DE CUENTAS BANCARIAS PRODUCTIVAS ESPECÍFICAS
21	RELACION DE ESQUEMAS BURSÁTILES Y DE COBERTURAS FINANCIERAS



UNIVERSIDAD POLITÉCNICA DEL MAR Y LA SIERRA
ESTADO DE ACTIVIDADES

IC-EA-02a

DEL 1 DE OCTUBRE AL 31 DE DICIEMBRE DE 2017

	SALDO ANT.	OCTUBRE	NOVIEMBRE	DICIEMBRE	TOTAL TRIM.	ACUMULADO
INGRESOS Y OTROS BENEFICIOS						
INGRESOS DE GESTIÓN						
Ingresos por Venta de Bienes y Servicios	1,046,101.17	109,710.00	131,350.00	169,680.83	410,740.83	1,456,842.00
Ingresos por Venta de Bienes y Servicios de Organismos Descentralizados	1,046,101.17	109,710.00	131,350.00	169,680.83	410,740.83	1,456,842.00
PARTICIPACIONES, APORTACIONES, TRANSFERENCIAS, ASIGNACIONES, SUBSIDIOS Y PARTICIPACIONES Y APORTACIONES						
Participaciones y Aportaciones	15,000.00	160,131.00	160,131.00	160,131.00	160,131.00	175,131.00
Convenios	15,000.00	160,131.00	160,131.00	160,131.00	160,131.00	175,131.00
Transferencias, Asignaciones, Subsidios y Otras ayudas						
Transferencias Internas y Asignaciones del Sector Público	8,095,533.00	923,568.00	923,568.00	1,121,731.00	2,968,867.00	11,064,400.00
	8,095,533.00	923,568.00	923,568.00	1,121,731.00	2,968,867.00	11,064,400.00
OTROS INGRESOS Y BENEFICIOS						
Otros Ingresos y Beneficios Varios	6.64	29.96	4.44	1,839.37	1,873.77	1,880.41
Otros Ingresos y Beneficios Varios	6.64	29.96	4.44	1,839.37	1,873.77	1,880.41
Total de Ingresos	9,158,640.81	1,193,438.96	1,054,922.44	1,293,251.20	3,541,612.60	12,700,253.41
GASTOS Y OTRAS PERDIDAS						
GASTOS DE FUNCIONAMIENTO						
Servicios Personales						
Remuneraciones al Personal de Carácter Permanente	5,335,051.43	604,005.28	748,866.08	1,555,772.90	2,908,644.26	8,293,696.69
Remuneraciones Adicionales y Especiales	4,357,206.14	584,475.82	593,743.45	617,598.54	1,795,817.91	6,153,024.05
Seguridad Social	155,278.26	1,678.82	1,678.82	7,103,911.86	7,112,590.58	867,868.84
	872,567.03	17,851.54	355,122.63	227,282.60	430,236.77	1,272,803.80
Materiales y Suministros						
Materiales de Administración, Emisión de Documentos y Artículos Oficiales	814,495.45	153,458.98	375,695.12	325,496.80	849,650.90	1,654,146.35
	296,121.81	37,892.87	55,097.41	33,486.41	128,486.79	382,608.60
Alimentos y Utensilios	129,676.52	3,482.92	23,163.47	137,284.58	163,930.97	293,607.89
Materiales Primas y Materiales de Producción y Comercialización				13,278.52	13,278.52	13,278.52
Materiales y Artículos de Construcción y de Reparación	91,143.41	9,164.70	27,904.20	46,219.05	83,287.95	174,431.36
Productos Químicos, Farmacéuticos y de Laboratorio	91,572.43	1,900.00	713.50	34,380.05	36,993.55	128,566.98
Combustibles, Lubricantes y Aditivos	150,241.41	68,011.40	108,040.03	45,199.99	221,250.42	371,491.83
Vestuario, Blancos, Prendas de Protección y Artículos Deportivos	24,428.46	13,080.00	149,160.78	9,174.20	171,414.98	195,643.44
Herramientas, Refacciones y Accesorios Menores	61,311.01	19,926.99	6,815.73	6,465.00	33,007.72	94,318.73
Servicios Generales						
Servicios Básicos	1,406,454.01	238,358.77	524,356.87	697,021.15	1,459,734.79	2,866,188.80
Servicios de Arrendamiento	208,134.47	36,852.41	53,108.86	39,628.80	129,590.09	337,724.56
Servicios Profesionales, Científicos y Técnicos y Otros Servicios	5,069.20	11,800.00	16,832.72	15,887.13	44,119.85	49,189.05
	288,664.61	18,530.00	61,594.34	35,015.16	105,139.50	383,804.11
Servicios Financieros, Bancarios y Comerciales	71,453.31	23,614.91	9,308.56	78,327.84	110,951.31	182,404.62



UNIVERSIDAD POLITÉCNICA DEL MAR Y LA SIERRA
ESTADO DE ACTIVIDADES

IC-EA-02a

DEL 1 DE OCTUBRE AL 31 DE DICIEMBRE DE 2017

	SALDO ANT.	OCTUBRE	NOVIEMBRE	DICIEMBRE	TOTAL TRIM.	ACUMULADO
Conservación	423,477.00	134,605.27	347,887.01	495,896.49	978,388.77	1,301,865.77
Servicios de Instalación, Reparación, Mantenimiento y						
Servicios de Comunicación Social y Publicidad	18,528.46	2,521.73	2,402.00	4,923.73	4,923.73	23,452.19
Servicios de Traslado y Viáticos	186,425.46	10,632.45	94,764.38	30,612.01	138,008.82	324,434.28
Servicios Oficiales	18,456.00		21,538.00	1,353.72	22,892.72	41,348.72
Otros Servicios Generales	184,245.50		27,420.00	300.00	27,720.00	211,965.50
TRANSFERENCIAS, ASIGNACIONES, SUBSIDIOS Y OTRAS AYUDAS						
Ayudas Sociales	15,000.00					15,000.00
Ayudas Sociales a Instituciones	15,000.00					15,000.00
PARTICIPACIONES Y APORTACIONES						
INTERESES, COMISIONES Y OTROS GASTOS DE LA DEUDA PÚBLICA						
OTROS GASTOS Y PÉRDIDAS EXTRAORDINARIAS						
Estimaciones, Depreciaciones, Deterioros, Obsolescencia y Amortizaciones	2,072,528.17	240,323.76	240,045.02	220,029.62	760,399.40	2,772,927.57
Depreciación de Bienes Muebles	1,970,944.90	231,667.94	231,390.20	211,373.80	674,431.94	2,845,376.84
Amortización de Activos Intangibles	75,569.06	8,655.82	8,655.82	8,655.82	25,967.46	101,536.52
Disminución de Bienes por pérdida, obsolescencia y deterioro	26,014.21					26,014.21
Otros Gastos	3,564.41	0.20	0.36	0.57	1.13	3,565.54
Gastos de Ejercicios Anteriores	3,345.59					3,345.59
Otros Gastos Varios	218.82	0.20	0.36	0.57	1.13	219.95
INVERSION PÚBLICA						
Total de Gastos y Otras Pérdidas	9,107,093.47	1,236,145.94	1,883,964.45	2,798,321.04	5,918,431.48	15,615,524.95
Ahorro/Desahorro Neto del Ejercicio	-538,452.66	-42,707.03	-829,042.01	-1,505,069.84	-2,376,818.88	-2,915,271.54

Bajo protesta de decir verdad declaramos que los Estados Financieros y el Balance General adjuntos son razonablemente correctos y soy responsable del mismo

L.C.P. JULIAN DE JESUS RIOS FRANCO
Jefe de Recursos Financieros y Humanos

M.C. WILSON PEREZ
Secretario Administrativo

DR. LEONARDO GERMAN GANDARILLA
Rector



UNIVERSIDAD POLITÉCNICA DEL MAR Y LA SIERRA
ESTADO DE ACTIVIDADES
DEL 1 DE ENERO AL 31 DE DICIEMBRE DE 2017
(CIFRAS EN PESOS)

IC-EA-02

NOMBRE DE LA CUENTA	2017	2016
INGRESOS Y OTROS BENEFICIOS		
INGRESOS DE GESTIÓN		
Ingresos por Venta de Bienes y Servicios	1,458,842.00	1,334,153.50
Ingresos por Venta de Bienes y Servicios de Organismos Descentralizados	1,458,842.00	1,334,153.50
PARTICIPACIONES, APORTACIONES, TRANSFERENCIAS, ASIGNACIONES, SUBSIDIOS Y OTRAS AYUDAS		
Participaciones y Aportaciones	175,131.00	
Convenios	175,131.00	
Transferencias, Asignaciones, Subsidios y Otras ayudas	11,064,400.00	12,440,493.00
Transferencias Internas y Asignaciones del Sector Público	11,064,400.00	
Subsidios y Subvenciones		12,440,493.00
OTROS INGRESOS Y BENEFICIOS		
Otros Ingresos y Beneficios Varios	1,880.41	
Otros Ingresos y Beneficios Varios	1,880.41	
Total de Ingresos	12,700,253.41	13,774,646.50
GASTOS Y OTRAS PERDIDAS		
GASTOS DE FUNCIONAMIENTO		
Servicios Personales	8,293,696.69	7,040,212.95
Remuneraciones al Personal de Carácter Permanente	6,153,024.05	5,259,031.14
Remuneraciones Adicionales y Especiales	867,868.84	746,279.65
Seguridad Social	1,272,803.80	1,034,902.16
Materiales y Suministros	1,664,146.35	970,348.31
Materiales de Administración, Emisión de Documentos y Artículos Oficiales	392,608.60	264,068.58
Alimentos y Utensilios	293,607.89	111,058.52
Materias Primas y Materiales de Producción y Comercialización	13,278.52	31,426.39
Materiales y Artículos de Construcción y de Reparación	174,431.36	100,302.40
Productos Químicos, Farmacéuticos y de Laboratorio	128,565.98	110,862.79
Combustibles, Lubricantes y Aditivos	371,491.83	208,537.72
Vestuario, Blancos, Prendas de Protección y Artículos Deportivos	195,843.44	64,841.35
Materiales y Suministros para Seguridad		284.41
Herramientas, Refacciones y Accesorios Menores	94,318.73	78,966.15
Servicios Generales	2,866,188.80	2,242,925.28
Servicios Básicos	337,724.56	261,024.36
Servicios de Arrendamiento	49,189.05	204,880.10
Servicios Profesionales, Científicos y Técnicos y Otros Servicios	393,804.11	474,547.98
Servicios Financieros, Bancarios y Comerciales	182,404.62	105,131.50
Servicios de Instalación, Reparación, Mantenimiento y Conservación	1,301,865.77	602,023.94
Servicios de Comunicación Social y Publicidad	23,452.19	30,467.31
Servicios de Traslado y Viáticos	324,434.28	366,498.65
Servicios Oficiales	41,348.72	41,789.00
Otros Servicios Generales	211,965.50	156,582.44
TRANSFERENCIAS, ASIGNACIONES, SUBSIDIOS Y OTRAS AYUDAS		
Ayudas Sociales	15,000.00	
Ayudas Sociales a Instituciones	15,000.00	



UNIVERSIDAD POLITÉCNICA DEL MAR Y LA SIERRA
ESTADO DE ACTIVIDADES
DEL 1 DE ENERO AL 31 DE DICIEMBRE DE 2017
(CIFRAS EN PESOS)

IC-EA-02

NOMBRE DE LA CUENTA	2017	2016
OTROS GASTOS Y PÉRDIDAS EXTRAORDINARIAS		
Estimaciones, Depreciaciones, Deterioros, Obsolescencia y Amortizaciones	2,772,927.57	3,010,596.61
Depreciación de Bienes Inmuebles		897,993.08
Depreciación de Infraestructura		55,525.80
Depreciación de Bienes Muebles	2,645,376.84	1,996,232.60
Amortización de Activos Intangibles	101,536.52	60,845.13
Disminución de Bienes por pérdida, obsolescencia y deterioro	26,014.21	
Otros Gastos	3,565.54	19,585.53
Gastos de Ejercicios Anteriores	3,345.59	
Otros Gastos Varios	219.95	19,585.53
Total de Gastos y Otras Pérdidas	15,615,524.95	13,283,668.68
Resultado del Ejercicio (Ahorro/Desahorro)	-2,915,271.54	490,977.82

Bajo protesta de decir verdad declaramos que los Estados Financieros y sus Anexos, son razonablemente correctos y son responsabilidad del emisor

L.C.P. JULIAN DE JESUS RIOS FRANCO

M.C. MOISES RIOS PEREZ

DR. LEONARDO GERMAN GANDARILLA

JEFE DE RECURSOS FINANCIEROS Y
HUMANOS

SECRETARIO ADMINISTRATIVO

RECTOR



UNIVERSIDAD POLITÉCNICA DEL MAR Y LA SIERRA
ESTADO DE SITUACIÓN FINANCIERA
AL 31 DE DICIEMBRE DE 2017
(CIFRAS EN PESOS)

IC-ESF-01

	2017	2016	2017	2016
ACTIVO				
ACTIVO CIRCULANTE				
Efectivo y Equivalentes	3,076,538.78	4,462,158.12	429,328.05	223,717.25
Bonos/Tercerías	3,076,538.70	4,462,158.12	429,328.05	223,717.17
Derechos a Recibir Efectivo o Equivalentes	885,932.33	949,933.40	429,328.05	2,09
Cuentas por Cobrar a Corto Plazo	884,950.34	944,650.34		2,09
Deudores por Anticipo de la Tesorería a Corto Plazo	2,219.00	2,219.00		
Otros Derechos a Recibir Efectivo o Equivalentes a Corto Plazo	4,001.99	2,265.06		
Derechos a Recibir Bienes o Servicios	8,754.88	2,292.00	429,328.05	223,719.34
Anticipo a Proveedores por Adquisición de Bienes y Prestación de Servicios a Corto Plazo	8,754.00	2,292.00		
Atenciones	9,265.90	9,265.90		
Atención de Materiales y Suministros de Consumo	9,265.90	9,265.90		
TOTAL DE ACTIVO CIRCULANTE	3,853,110.83	5,322,279.42	38,504,987.30	4,854,671.14
ACTIVO NO CIRCULANTE				
Bienes Inmuebles, Infraestructura y Construcciones en Proceso	35,385,188.54	38,943,207.80	5,910,436.22	4,854,671.14
Terrenos	1,332,522.51	612,050.67		
Edificio no Habitacional	32,507,861.04	28,075,670.12		
Infraestructura	1,386,145.61	1,386,145.61		
Construcciones en Proceso en Bienes Propios	100,609.38	867,341.40		
Bienes Muebles	13,734,483.71	10,737,817.27	4,271,050.02	35,096,831.50
Mobiliario y Equipo de Administración	4,594,304.80	4,485,150.36		
Alfombrado y Equipo Educativo y Recreativo	3,989,696.14	2,226,295.85		
Equipo e Instrumental Médico y de Laboratorio	2,177,569.68	1,552,580.04		
Vehículos y Equipo de Transporte	1,525,119.00	1,525,119.00		
Maquinaria, Otros Equipos y Herramientas	1,038,764.29	936,672.02		
Activos Intangibles	709,897.60	661,817.60	110,025.85	112,262.83
Otros Activos Intangibles	709,817.60	661,817.60		
Depreciación, Geterino y Amortización Acumulada de Bienes	8,186,185.38	6,247,608.22	-2,915,271.54	416,977.82
Depreciación Acumulada de Bienes Inmuebles	-1,741,265.38	-1,741,265.38		
Depreciación Acumulada de Infraestructura	-106,424.45	-106,424.45		
Depreciación Acumulada de Bienes Muebles	-6,891,411.72	-4,255,672.38		
Amortización Acumulada de Activos Intangibles	-343,085.15	-144,043.83		
TOTAL DE ACTIVO NO CIRCULANTE	40,841,482.87	36,091,416.45	46,148,903.50	41,413,698.87
TOTAL DEL ACTIVO	44,744,593.00	41,413,698.87	44,311,207.85	41,180,976.53

Sejo protesta de decir verdad declaramos que los Estados Financieros y sus Notas, son razonablemente correctos y son responsabilidad del emisor

L.C.P. JULIAN DE JESUS RIOS FRANCO
JEFE DE RECURSOS FINANCIEROS Y HUMANOS

M.C. MOSES RIOS PEREZ
SECRETARIO ADMINISTRATIVO

DR. LEONARDO GERMAN GANDARILLA
RECTOR



UNIVERSIDAD POLITÉCNICA DEL MAR Y LA SIERRA

IC-ECSF-04

ESTADO DE CAMBIOS EN LA SITUACION FINANCIERA

DEL 1 DE OCTUBRE AL 31 DE DICIEMBRE DE 2017

(CIFRAS EN PESOS)

	ORÍGEN	APLICACIÓN
ACTIVO		3,326,898.03
ACTIVO CIRCULANTE		
Efectivo y Equivalentes	1,429,168.49	
Derechos a Recibir Efectivo o Equivalentes	1,435,619.42	
Derechos a Recibir Bienes o Servicios	11.07	
		6,462.00
ACTIVO NO CIRCULANTE		4,756,066.52
Bienes Inmuebles, Infraestructura y Construcciones en Proceso		4,445,980.74
Bienes Muebles		3,006,666.44
Activos Intangibles		42,000.00
Depreciación, Deterioro y Amortización Acumulada de Bienes		2,738,580.86
PASIVO	205,606.71	
PASIVO CIRCULANTE	205,606.71	
Cuentas por Pagar a Corto Plazo	205,608.80	
Documentos por Pagar a Corto Plazo		2.09
HACIENDA PUBLICA/ PATRIMONIO	3,121,291.32	
HACIENDA PUBLICA/PATRIMONIO CONTRIBUIDO	38,190,752.38	
Donaciones de Capital	36,934,987.30	
Actualización de la Hacienda Pública/Patrimonio	1,255,765.08	
HACIENDA PUBLICA /PATRIMONIO GENERADO		35,069,461.06
Resultados del Ejercicio (Ahorro/ Desahorro)		3,406,249.36
Resultados de Ejercicios Anteriores		31,125,741.48
Revalúos		535,293.24
Rectificaciones de Resultados de Ejercicios Anteriores		2,176.98

Bajo protesta de decir verdad declaramos que los Estados Financieros y sus Notas, son razonablemente correctos y son responsabilidad del emisor

L.C.F. JULIAN DE JESUS RIOS FRANCO

JEFE DE RECURSOS FINANCIEROS Y HUMANOS

M.C. MOISE LARIOS PEREZ

SECRETARIO ADMINISTRATIVO

DR. LEONARDO GERMAN GANDARILLA

RECTOR



UNIVERSIDAD POLITÉCNICA DEL MAR Y LA SIERRA

IC-ECSF-04

ESTADO DE CAMBIOS EN LA SITUACION FINANCIERA

AL 31 DE DICIEMBRE DE 2017

(CIFRAS EN PESOS)

	ORÍGEN	APLICACIÓN
ACTIVO		3,326,898.03
ACTIVO CIRCULANTE	1,429,168.49	
Efectivo y Equivalentes	1,435,619.42	
Derechos a Recibir Efectivo o Equivalentes	11.07	
Derechos a Recibir Bienes o Servicios		6,462.00
ACTIVO NO CIRCULANTE		4,756,066.52
Bienes Inmuebles, Infraestructura y Construcciones en Proceso		4,445,980.74
Bienes Muebles		3,006,666.44
Activos Intangibles		42,000.00
Depreciación, Deterioro y Amortización Acumulada de Bienes		2,738,580.66
PASIVO	205,606.71	
PASIVO CIRCULANTE	205,606.71	
Cuentas por Pagar a Corto Plazo	205,608.80	
Documentos por Pagar a Corto Plazo		2.09
HACIENDA PUBLICA/ PATRIMONIO	3,121,291.32	
HACIENDA PUBLICA/PATRIMONIO CONTRIBUIDO	38,190,752.38	
Donaciones de Capital	36,934,987.30	
Actualización de la Hacienda Pública/Patrimonio	1,255,765.08	
HACIENDA PUBLICA /PATRIMONIO GENERADO		35,069,461.06
Resultados del Ejercicio (Ahorro/ Desahorro)		3,406,249.36
Resultados de Ejercicios Anteriores		31,125,741.48
Revalúos		535,293.24
Rectificaciones de Resultados de Ejercicios Anteriores		2,176.98

Bajo protesta de decir verdad declaramos que los Estados Financieros y sus Notas son razonablemente correctos y son responsabilidad del emisor

D.C.P. JULIAN DE JESUS RIVERA FRANCO

JEFE DE RECURSOS FINANCIEROS Y HUMANOS

M.C. DOMINICÓ PEREZ

SECRETARÍA ADMINISTRATIVO

DR. LEONARDO GERMAN GANDARILLA

RECTOR



ESTADO ANALITICO DEL ACTIVO

DEL 1 DE OCTUBRE AL 31 DE DICIEMBRE DE 2017

(CIFRAS EN PESOS)

CUENTA CONTABLE	Saldo Inicial (SI) A	Cargos del Periodo B	Abonos del Periodo C	Saldo Final (SF) D=(A+B-C)	Variación del Periodo(SI-SF) (D-A)
1000 ACTIVO	46,796,716.52	7,790,444.05	9,846,566.67	44,740,593.90	-2,056,122.62
1100 ACTIVO CIRCULANTE	5,251,833.15	7,787,445.05	9,146,167.27	3,893,110.93	-1,358,722.22
1110 Efectivo y Equivalentes	4,371,852.09	7,235,673.15	8,580,986.54	3,026,538.70	1,345,313.39
1112 Bancos/Tesorería	4,371,852.09	7,235,673.15	8,580,986.54	3,026,538.70	1,345,313.39
1120 Derechos a Recibir Efectivo o Equivalentes	854,480.99	330,360.29	335,288.95	849,552.33	-4,928.66
1122 Cuentas por Cobrar a Corto Plazo	844,950.34	0.00	0.00	844,950.34	0.00
1123 Deudores Diversos por Cobrar a Corto Plazo	6,100.00	312,548.14	318,648.14	0.00	-6,100.00
1125 Deudores por Anticipos de la Tesorería a Corto Plazo	0.00	4,000.00	4,000.00	0.00	0.00
1129 Otros Derechos a Recibir Efectivo o Equivalentes a Corto Plazo	3,430.65	13,812.15	12,640.81	4,601.99	1,171.34
1130 Derechos a Recibir Bienes o Servicios	17,234.17	221,411.61	229,891.78	8,754.00	-8,480.17
1131 Anticipo a Proveedores por Adquisición de Bienes y Prestación de Servicios a Corto Plazo	17,234.17	221,411.61	229,891.78	8,754.00	-8,480.17
1150 Almacenes	8,265.90	0.00	0.00	8,265.90	0.00
1151 Almacén de Materiales y Suministros de Consumo	8,265.90	0.00	0.00	8,265.90	0.00
1200 ACTIVO NO CIRCULANTE	41,544,883.37	2,999.00	700,399.40	40,847,482.97	-697,400.40
1230 Bienes Inmuebles, Infraestructura y Construcciones en Proceso	35,389,188.54	0.00	0.00	35,389,188.54	0.00
1231 Terrenos	1,332,522.51	0.00	0.00	1,332,522.51	0.00
1233 Edificios no Habitacionales	32,507,861.04	0.00	0.00	32,507,861.04	0.00
1234 Infraestructura	1,388,145.61	0.00	0.00	1,388,145.61	0.00
1236 Construcciones en Proceso en Bienes Propios	160,659.38	0.00	0.00	160,659.38	0.00
1240 Bienes Muebles	13,731,484.71	2,999.00	0.00	13,734,483.71	2,999.00
1241 Mobiliario y Equipo de Administración	4,984,364.80	0.00	0.00	4,984,364.80	0.00
1242 Mobiliario y Equipo Educativo y Recreativo	3,985,667.14	2,999.00	0.00	3,988,666.14	2,999.00
1243 Equipo e Instrumental Médico y de Laboratorio	2,177,569.48	0.00	0.00	2,177,569.48	0.00
1244 Vehículos y Equipo de Transporte	1,525,119.00	0.00	0.00	1,525,119.00	0.00
1246 Maquinaria, Otros Equipos y Herramientas	1,058,764.29	0.00	0.00	1,058,764.29	0.00
1250 Activos Intangibles	709,997.60	0.00	0.00	709,997.60	0.00
1254 Licencias	703,617.60	0.00	0.00	703,617.60	0.00
1259 Otros Activos Intangibles	6,380.00	0.00	0.00	6,380.00	0.00
1260 Depreciación, Deterioro y Amortización Acumulada de Bienes	-8,285,787.48	0.00	700,399.40	-8,986,186.88	-700,399.40
1261 Depreciación Acumulada de Bienes Inmuebles	-1,741,265.56	0.00	0.00	-1,741,265.56	0.00
1262 Depreciación Acumulada de Infraestructura	-106,424.45	0.00	0.00	-106,424.45	0.00
1263 Depreciación Acumulada de Bienes Muebles	-6,218,979.78	0.00	674,431.94	-6,893,411.72	674,431.94
1265 Amortización Acumulada de Activos Intangibles	-219,117.69	0.00	25,967.46	-245,085.15	25,967.46

Bajo protesta de decir verdad declaramos que los Estados Financieros y sus Notas, son razonablemente correctos y son responsabilidad del emisor

L.C.P. JULIAN DE JESUS RIOS FRANCO

M.C. MOISÉS RIVERA

DR. LEONARDO GERMAN GANDARILLA

JEFE DE RECURSOS FINANCIEROS Y HUMANOS

SECRETARIO ADMINISTRATIVO

RECTOR



UNIVERSIDAD POLITÉCNICA DEL MAR Y LA SIERRA
ESTADO ANALÍTICO DE LA DEUDA Y OTROS PASIVOS
DEL 1 DE OCTUBRE AL 31 DE DICIEMBRE DE 2017

IC-EADOP-07

(CIFRAS EN PESÓS)

Denominación de las Deudas	Saldo Inicial del Periodo A	Financiamiento B	Amortización C	Endeudamiento Neto D=B-C	Saldo Final del Periodo E=A+D	Intereses
DEUDA PÚBLICA						
Corto Plazo						
Deuda Interna						
Instituciones de Crédito	0.00	0.00	0.00	0.00	0.00	0.00
Títulos y Valores	0.00	0.00	0.00	0.00	0.00	0.00
Arrendamientos Financieros	0.00	0.00	0.00	0.00	0.00	0.00
Subtotal Corto Plazo	0.00	0.00	0.00	0.00	0.00	0.00
Largo Plazo						
Deuda Interna						
Instituciones de Crédito	0.00	0.00	0.00	0.00	0.00	0.00
Títulos y Valores	0.00	0.00	0.00	0.00	0.00	0.00
Arrendamientos Financieros	0.00	0.00	0.00	0.00	0.00	0.00
Subtotal Largo Plazo	0.00	0.00	0.00	0.00	0.00	0.00
Otros Pasivos	108,629.79	0.00	0.00	0.00	429,326.05	0.00
Total Deuda y Otros Pasivos	108,629.79	0.00	0.00	0.00	429,326.05	0.00

Bajo protesta de decir verdad declaramos que los Estados Financieros y las Notas, son razonablemente correctos y son responsabilidad del emisor

L.C.P. JULIAN DE JESUS RIOS FRANCO

M.C. MOJIBES RIOS PEREZ

DR. LEONARDO GERMAN GANDARILLA

JEFE DE RECURSOS FINANCIEROS Y HUMANOS

SECRETARÍA ADMINISTRATIVA

RECTOR




UNIVERSIDAD POLITÉCNICA DEL MAR Y LA SIERRA
ESTADO DE VARIACION EN LA HACIENDA PUBLICA
AL 31 DE DICIEMBRE DE 2017

IC-EVHP-03

(CIFRAS EN PESOS)

	Hacienda Publica / Patrimonio Contribuido	Hacienda Publica / Patrimonio Generado de Ejercicios Anteriores	Hacienda Publica / Patrimonio Generado del Ejercicio	Ajustes por Cambio de Valor	TOTAL
Rectificaciones de Resultados de Ejercicios Anteriores	0.00	112,202.83	-2,176.96	0.00	110,025.85
Patrimonio Neto Inicial Ajustado del Ejercicio	4,654,671.14	0.00	0.00	0.00	4,654,671.14
Aportaciones	0.00	0.00	0.00	0.00	0.00
Donaciones de Capital	0.00	0.00	0.00	0.00	0.00
Actualización de la Hacienda Publica/Patrimonio	4,654,671.14	0.00	0.00	0.00	4,654,671.14
Variaciones de la Hacienda Publica / Patrimonio Neto del Ejercicio	0.00	35,396,831.50	490,977.82	535,293.24	36,423,102.56
Resultados del Ejercicio (Ahorro/ Desahorro)	0.00	0.00	490,977.82	0.00	490,977.82
Resultados de Ejercicios Anteriores	0.00	35,396,831.50	0.00	0.00	35,396,831.50
Reservas	0.00	0.00	0.00	535,293.24	535,293.24
Hacienda Publica/Patrimonio Neto Final del Ejercicio 2016	4,654,671.14	35,509,034.33	490,977.82	0.00	41,189,976.53
Cambios en la Hacienda Publica/Patrimonio Neto del Ejercicio 2017:					
Aportaciones	38,190,752.38	0.00	0.00	0.00	38,190,752.38
Donaciones de Capital	0.00	0.00	0.00	0.00	0.00
Actualización de la Hacienda Publica/Patrimonio	36,934,987.30	0.00	0.00	0.00	36,934,987.30
Variaciones de la Hacienda Publica / Patrimonio Neto del Ejercicio	1,255,765.08	0.00	0.00	0.00	1,255,765.08
2017	0.00	-31,125,741.48	-3,406,249.36	-535,293.24	-35,067,284.08
Resultados del Ejercicio (Ahorro/ Desahorro)	0.00	0.00	-3,406,249.36	0.00	-3,406,249.36
Resultados de Ejercicios Anteriores	0.00	-31,125,741.48	0.00	0.00	-31,125,741.48
Reservas	0.00	0.00	0.00	-535,293.24	-535,293.24
Reservas	0.00	0.00	0.00	0.00	0.00
Saldo Neto en la Hacienda Publica/Patrimonio 2017	42,845,423.52	4,383,292.85	-2,917,448.52	0.00	44,311,267.85


L.C.P. JULIAN BENJES RIOS FRANCO
JEFE DE RECURSOS FINANCIEROS Y HUMANOS


M.C. JESUS RIOS PEREZ
SECRETARIO ADMINISTRATIVO


DR. LEONARDO GERMAN GANDARILLA
RECTOR

Bajo protesta de decir verdad declaramos que los Estados Financieros y sus notas, son razonablemente correctos y son responsabilidad del emisor.



UNIVERSIDAD POLITÉCNICA DEL MAR Y LA SIERRA
ESTADO DE VARIACION EN LA HACIENDA PUBLICA
DEL 1 DE OCTUBRE AL 31 DE DICIEMBRE DE 2017

IC-EVHP-03

CONCEPTO	Hacienda Publica / Patrimonio Contibuido	Hacienda Publica / Patrimonio Generado de Ejercicios Anteriores	Hacienda Publica / Patrimonio Generado del Ejercicio	Ajustes por Cambio de Valor	Total
Rectificaciones de Resultados de Ejercicios Anteriores	0.00	112,202.83	-2,176.98	0.00	110,025.85
Patrimonio Neto Inicial Ajustado del Ejercicio	4,654,671.14	0.00	0.00	0.00	4,654,671.14
Aportaciones	0.00	0.00	0.00	0.00	0.00
Donaciones de Capital	0.00	0.00	0.00	0.00	0.00
Actualización de la Hacienda Pública/Patrimonio	4,654,671.14	0.00	0.00	0.00	4,654,671.14
Variaciones de la Hacienda Pública / Patrimonio Neto del Ejercicio	0.00	35,396,831.50	490,977.82	535,293.24	36,423,102.56
Resultados del Ejercicio (Ahorro/ Desahorro)	0.00	0.00	490,977.82	0.00	490,977.82
Resultados de Ejercicios Anteriores	0.00	35,396,831.50	0.00	0.00	35,396,831.50
Revalúos	0.00	0.00	0.00	535,293.24	535,293.24
Reservas	0.00	0.00	0.00	0.00	0.00
Hacienda Publica/Patrimonio Neto Final del Ejercicio 2016	4,654,671.14	35,509,034.33	490,977.82	535,293.24	41,189,976.53
Cambios en la Hacienda Publica/Patrimonio Neto del Ejercicio 2017	38,190,752.38	0.00	0.00	0.00	38,190,752.38
Aportaciones	0.00	0.00	0.00	0.00	0.00
Donaciones de Capital	36,934,987.30	0.00	0.00	0.00	36,934,987.30
Actualización de la Hacienda Pública/Patrimonio	1,255,765.08	0.00	0.00	0.00	1,255,765.08
Variaciones de la Hacienda Pública / Patrimonio Neto del Ejercicio 2017	0.00	-31,125,741.48	-3,406,249.36	-535,293.24	-35,067,284.08
Resultados del Ejercicio (Ahorro/ Desahorro)	0.00	0.00	-3,406,249.36	0.00	-3,406,249.36
Resultados de Ejercicios Anteriores	0.00	-31,125,741.48	0.00	0.00	-31,125,741.48
Revalúos	0.00	0.00	0.00	-535,293.24	-535,293.24
Reservas	0.00	0.00	0.00	0.00	0.00
Saldo Neto en la Hacienda Publica/Patrimonio 2017	42,845,423.52	4,383,292.85	-2,917,448.52	0.00	44,311,267.85

L.C.P. JULIAN DE JESUS RIOS FRANCO

JEFE DE RECURSOS FINANCIEROS Y HUMANOS

MIC. MOSES RIOS RIVERA

SECRETARIO ADMINISTRATIVO

DR. LEONARDO GERMAN GANUARILLA

RECTOR

Bajo protesta de decir verdad declaramos que los Estados Financieros y sus Notas, son razonablemente correctos y son responsabilidad del emisor



UNIVERSIDAD POLITÉCNICA DEL MAR Y LA SIERRA
ESTADO DE FLUJOS DE EFECTIVO

IC-EFE-05

DEL 1 DE OCTUBRE AL 31 DE DICIEMBRE DE 2017

(CIFRAS EN PESOS)

Flujos de Efectivo de las Actividades de Gestión	2017	2016
Origen	3,541,612.60	2,282,766.86
Ingresos por Venta de Bienes y Servicios	410,740.83	265,996.00
Participaciones y Aportaciones	160,131.00	0.00
Transferencias, Asignaciones y Subsidios y Otras Ayudas	2,968,867.00	2,016,770.86
Otros Orígenes de Operación	1,873.77	0.00
Aplicación	5,918,431.48	4,146,855.35
Servicios Personales	2,908,645.26	2,266,914.42
Materiales y Suministros	849,650.90	330,240.16
Servicios Generales	1,459,734.79	680,502.20
Otras Aplicaciones de Operación	700,400.53	869,198.57
Flujos netos de Efectivo por Actividades de Operación	-2,376,818.88	-1,864,088.49
Flujos de Efectivo de las Actividades de Inversión	2017	2016
Origen	700,399.40	1,014,824.24
Bienes Muebles	0.00	15,752.80
Otros Orígenes de Inversión	700,399.40	999,071.44
Aplicación	2,999.00	1,455,982.82
Bienes Muebles	2,999.00	1,456,891.28
Otras Aplicaciones de Inversión	0.00	-908.46
Flujos netos de Efectivo por Actividades de Inversión	697,400.40	-441,158.58
Flujos de Efectivo de las Actividades de Financiamiento	2017	2016
Origen	3,247,852.81	7,017,337.96
Otros Orígenes de Financiamiento	3,247,852.81	7,017,337.96
Aplicación	2,913,747.72	6,337,246.16
Otras Aplicaciones de Financiamiento	2,913,747.72	6,337,246.16
Flujos Netos de Efectivo por Actividades de Financiamiento	334,105.09	680,091.80
Incremento/Disminución Neta en el Efectivo y Equivalentes al Efectivo	-1,345,313.39	-1,625,155.27
Efectivo y Equivalentes al Efectivo al Inicio del Ejercicio	4,371,852.09	6,087,313.39
Efectivo y Equivalentes al Efectivo al Final del Ejercicio	3,026,538.70	4,462,158.12

Bajo protesta de decir verdad declaramos que los Estados Financieros y sus Notas son razonablemente correctos y son responsabilidad del emisor

L.C.P. JULIAN DE JESUS RIOS FRANCO

M.C. MOISE RIOS PEREZ

DR. LEONARDO GERMAN GANDARILLA

JEFE DE RECURSOS FINANCIEROS Y
HUMANOS

SECRETARIO ADMINISTRATIVO

RECTOR



UNIVERSIDAD POLITÉCNICA DEL MAR Y LA SIERRA
ESTADO DE FLUJOS DE EFECTIVO

IC-EFE-05

DEL 1 DE ENERO AL 31 DE DICIEMBRE DE 2017

(CIFRAS EN PESOS)

Flujos de Efectivo de las Actividades de Gestión	2017	2016
Origen	12,700,253.41	13,774,646.50
Ingresos por Venta de Bienes y Servicios	1,458,842.00	1,334,153.50
Participaciones y Aportaciones	175,131.00	0.00
Transferencias, Asignaciones y Subsidios y Otras Ayudas	11,064,400.00	12,440,493.00
Otros Orígenes de Operación	1,880.41	0.00
Aplicación	15,615,524.95	13,283,668.68
Servicios Personales	8,293,696.69	7,040,212.95
Materiales y Suministros	1,664,146.35	970,348.31
Servicios Generales	2,866,188.80	2,242,925.28
Ayudas Sociales	15,000.00	0.00
Otras Aplicaciones de Operación	2,776,493.11	3,030,182.14
Flujos netos de Efectivo por Actividades de Operación	-2,915,271.54	490,977.82
Flujos de Efectivo de las Actividades de Inversión	2017	2016
Origen	10,244,198.73	7,203,535.89
Bienes Inmuebles, Infraestructura y Construcciones en Proceso	867,341.40	2,223,853.08
Bienes Muebles	55,540.57	15,752.80
Otros Orígenes de Inversión	9,321,316.76	4,963,930.01
Aplicación	8,963,702.39	6,857,878.93
Bienes Inmuebles, Infraestructura y Construcciones en Proceso	5,313,322.14	3,835,082.03
Bienes Muebles	3,062,207.01	3,010,276.78
Otras Aplicaciones de Inversión	588,173.24	12,520.12
Flujos netos de Efectivo por Actividades de Inversión	1,280,496.34	345,656.96
Flujos de Efectivo de las Actividades de Financiamiento	2017	2016
Origen	9,167,766.09	27,509,123.81
Otros Orígenes de Financiamiento	9,167,766.09	27,509,123.81
Aplicación	8,968,610.31	27,606,619.98
Otras Aplicaciones de Financiamiento	8,968,610.31	27,606,619.98
Flujos Netos de Efectivo por Actividades de Financiamiento	199,155.78	-97,496.17
Incremento/Disminución Neta en el Efectivo y Equivalentes al Efectivo	-1,435,619.42	739,138.61
Efectivo y Equivalentes al Efectivo al Inicio del Ejercicio	4,462,158.12	3,723,019.51
Efectivo y Equivalentes al Efectivo al Final del Ejercicio	3,026,538.70	4,462,158.12

Bajo protesta de decir verdad declaramos que los Estados Financieros y sus notas, son razonablemente correctos y son responsabilidad del emisor

L.C.P. JULIAN DE JESUS RIOS FRANCO

M.C. MONSES RIOS PEREZ

DR. LEONARDO GERMAN GANDARILLA

JEFE DE RECURSOS FINANCIEROS Y
HUMANOS

SECRETARIO ADMINISTRATIVO

RECTOR



UNIVERSIDAD POLITÉCNICA DEL MAR Y LA SIERRA
INFORMES SOBRE PASIVOS CONTINGENTES
DEL 1 DE OCTUBRE AL 31 DE DICIEMBRE DE 2017
(CIFRAS EN PESOS)

IC-IPC-08

CONCEPTO	DESCRIPCION	IMPORTE
Juicios		0.00 0.00
Garantias		0.00 0.00
Avales		0.00 0.00
Pensiones y Jubilaciones		0.00
Prima de Antigüedad		0.00
Pensiones y Jubilaciones		0.00
TOTAL DE PASIVOS CONTINGENTES		0.00

Bajo protesta de decir verdad declaramos que los Estados Financieros y sus Notas, son razonablemente correctos y son responsabilidad del emisor

L.C.P. JULIAN DE JESUS LOS FRANCO

M.C. MARIBEL RODRIGUEZ

DR. LEONARDO GERMAN GANDARILLA

JEFE DE RECURSOS FINANCIEROS Y
HUMANOS

SECRETARIO ADMINISTRATIVO

RECTOR



UNIVERSIDAD POLITÉCNICA DEL MAR Y LA SIERRA
INFORMES SOBRE PASIVOS CONTINGENTES
DEL 1 DE ENERO AL 31 DE DICIEMBRE DE 2017
(CIFRAS EN PESOS)

IC-IPC-08

CONCEPTO	DESCRIPCION	IMPORTE
Juicios		0.00
		0.00
Garantias		0.00
		0.00
Avales		0.00
		0.00
Pensiones y Jubilaciones		0.00
Prima de Antigüedad		0.00
		0.00
Pensiones y Jubilaciones		0.00
		0.00
TOTAL DE PASIVOS CONTINGENTES		0.00

Bajo protesta de decir verdad declaramos que los Estados Financieros y sus Notas, son razonablemente correctos y son responsabilidad del emisor

L.C.F. JULIAN DE JESUS ROS FRANCO

M.C. MOISS RIOS PEREZ

DR. LEONARDO SERMAN GANDARILLA

JEFE DE RECURSOS FINANCIEROS Y
HUMANOS

SECRETARIO ADMINISTRATIVO

RECTOR



UNIVERSIDAD POLITÉCNICA DEL MAR Y LA SIERRA
NOTAS A LOS ESTADOS FINANCIEROS
AL 31 DE DICIEMBRE DE 2017
a) NOTAS DE DESGLOSE

IC-NEF-09

I) Notas al Estado de Situación Financiera

Activo

1) Efectivo y Equivalentes

Descripción	2017	2016
Bancos/Tesorería	3,026,538.70	4,462,158.12

2) Derechos a Recibir Efectivo y Equivalentes y Bienes o Servicios a Recibir

Descripción	2017	2016
Cuentas por Cobrar a Corto Plazo	844,950.34	844,950.34
Deudores por Anticipos de la Tesorería a Corto Plazo	0.00	2,218.00
Otros Derechos a Recibir Efectivo o Equivalentes a Corto Plazo	4,601.99	2,395.06

3) Bienes Disponibles para su Transformación o Consumo (inventarios)

Descripción	2017	2016
Terrenos	1,332,522.51	612,050.67
Edificios no Habitacionales	32,507,861.04	28,075,670.12
Infraestructura	1,388,145.61	1,388,145.61
Construcciones en Proceso en Bienes Propios	160,659.38	867,341.40

4) Inversiones Financieras

5) Bienes Muebles, Inmuebles e Intangibles

Descripción	2017	2016
Mobiliario y Equipo de Administración	4,984,364.80	4,485,150.36
Mobiliario y Equipo Educativo y Recreativo	3,988,666.14	2,226,295.85
Equipo e Instrumental Médico y de Laboratorio	2,177,569.48	1,552,580.04
Vehículos y Equipo de Transporte	1,525,119.00	1,525,119.00
Maquinaria, Otros Equipos y Herramientas	1,058,764.29	938,672.02

6) Estimaciones y Deterioros

Descripción	2017	2016
Depreciación Acumulada de Bienes Inmuebles	1,741,265.56	1,741,265.56
Depreciación Acumulada de Infraestructura	106,424.45	106,424.45
Depreciación Acumulada de Bienes Muebles	6,893,411.72	4,255,872.38
Amortización Acumulada de Activos Intangibles	245,085.15	144,043.83

7) Otros Activos

Pasivo

1) Cuentas por Pagar a Corto Plazo

Descripción	2017	2016
Proveedores por Pagar a Corto Plazo	0.00	0.08
Retenciones y Contribuciones por Pagar a Corto Plazo	429,326.05	223,717.17
Otros Documentos por Pagar a Corto Plazo	0.00	2.09

2) Cuentas por Pagar a Largo Plazo

II) Notas al Estado de Actividades

Ingresos de Gestión

1) Ingresos Presupuestales

Descripción	2017	2016
Ingresos por Venta de Bienes y Servicios de Organismos Descentralizados	1,458,842.00	1,334,153.50
Convenios	175,131.00	0.00
Transferencias Internas y Asignaciones del Sector Público	11,064,400.00	0.00

2) Otros Ingresos

Descripción	2017	2016
Otros Ingresos y Beneficios Varios	1,880.41	0.00

Gastos y Otras Perdidas

1) Gastos Presupuestales

Descripción	2017	2016
Remuneraciones al Personal de Carácter Permanente	6,153,024.05	5,259,031.14
Remuneraciones Adicionales y Especiales	867,868.84	746,279.65
Seguridad Social	1,272,803.80	1,034,902.16
Materiales de Administración, Emisión de Documentos y Artículos Oficiales	392,608.60	264,068.58
Alimentos y Utensilios	293,607.89	111,058.52
Materias Primas y Materiales de Producción y Comercialización	13,278.52	31,426.39
Materiales y Artículos de Construcción y de Reparación	174,431.36	100,302.40
Productos Químicos, Farmacéuticos y de Laboratorio	128,565.98	110,862.79
Combustibles, Lubricantes y Aditivos	371,491.83	208,537.72
Vestuario, Blancos, Prendas de Protección y Artículos Deportivos	195,843.44	64,841.35
Herramientas, Refacciones y Accesorios Menores	94,318.73	78,966.15
Servicios Básicos	337,724.56	261,024.36
Servicios de Arrendamiento	49,189.05	204,860.10
Servicios Profesionales, Científicos y Técnicos y Otros Servicios	393,804.11	474,547.98
Servicios Financieros, Bancarios y Comerciales	182,404.62	105,131.50
Servicios de Instalación, Reparación, Mantenimiento y Conservación	1,301,865.77	602,023.94
Servicios de Comunicación Social y Publicidad	23,452.19	30,467.31
Servicios de Traslado y Viáticos	324,434.28	366,498.65
Servicios Oficiales	41,348.72	41,789.00
Otros Servicios Generales	211,965.50	156,582.44
Ayudas Sociales a Instituciones	15,000.00	0.00

2) Otros Gastos

Descripción	2017	2016
Depreciación de Bienes Muebles	2,645,376.84	1,996,232.60
Amortización de Activos Intangibles	101,536.52	60,845.13
Disminución de Bienes por pérdida, obsolescencia y deterioro	26,014.21	0.00
Gastos de Ejercicios Anteriores	3,345.59	0.00
Otros Gastos Varios	219.95	19,585.53

III) Notas al Estado de Variación de la Hacienda Pública

Descripción	2017	2016
HACIENDA PUBLICA/PATRIMONIO CONTRIBUIDO	42,845,423.52	4,654,671.14
Donaciones de Capital	36,934,987.30	0.00
Actualización de la Hacienda Pública/Patrimonio	5,910,436.22	4,654,671.14
HACIENDA PUBLICA /PATRIMONIO GENERADO	4,381,115.87	36,044,327.57
Resultados de Ejercicios Anteriores	4,271,090.02	35,396,831.50
Revalúos	0.00	535,293.24
Rectificaciones de Resultados de Ejercicios Anteriores	110,025.85	112,202.83

IV) Notas al Estado de Flujos de Efectivo

1) Efectivo y Equivalentes

Descripción	2017	2016
Bancos/Tesorería	3,026,538.70	4,462,158.12

2) Adquisición de Bienes Muebles e Inmuebles

Descripción	
Bienes Inmuebles, Infraestructura y Construcciones en Proceso	5,313,322.14
Terrenos	720,471.84
Edificios no Habitacionales	4,432,190.92
Infraestructura	0.00
Construcciones en Proceso en Bienes Propios	160,659.38
Bienes Muebles	3,062,207.01
Mobiliario y Equipo de Administración	516,464.10
Mobiliario y Equipo Educativo y Recreativo	1,799,182.20
Equipo e Instrumental Médico y de Laboratorio	624,989.44
Vehículos y Equipo de Transporte	0.00
Maquinaria, Otros Equipos y Herramientas	121,571.27



V) Conciliación Presupuestaria y Contable

1) Conciliación entre los Ingresos Presupuestarios y Contables

1. Ingresos Presupuestarios		12,698,373.00
2. Más Ingresos contables no presupuestarios		1,880.41
Incremento por Variación de Inventarios	0.00	
Disminución del Exceso de Estimaciones por Pérdida o Deterioro u	0.00	
Disminución del Exceso de Provisiones	0.00	
Otros Ingresos y Beneficios Varios	1,880.41	
Otros Ingresos contables no presupuestarios	0.00	
3. Menos Ingresos presupuestarios no contables		0.00
Productos de capital	0.00	
Aprovechamientos de capital	0.00	
Ingresos derivados de financiamientos	0.00	
Otros ingresos presupuestarios no contables	0.00	
Ingresos Contables (4 = 1 + 2 - 3)		12,700,253.41



2) Conciliación entre los Egresos Presupuestarios y Contables

1. Total de egresos (presupuestarios)		14,324,287.47
2. Menos egresos presupuestarios no contables		1,490,254.25
Mobiliario y equipo de administración	512,520.10	
Mobiliario y equipo educacional y recreativo	653,503.50	
Equipo e instrumental médico y de laboratorio	0.00	
Vehículos y equipo de transporte	0.00	
Maquinaria, otros equipos y herramientas	121,571.27	
Activos biológicos	0.00	
Bienes inmuebles	0.00	
Activos intangibles	42,000.00	
Obra pública en bienes propios	160,659.38	
Acciones y participaciones de capital	0.00	
Compra de títulos y valores	0.00	
Inversiones en fideicomisos, mandatos y otros análogos	0.00	
Provisiones para contingencias y otras erogaciones especiales	0.00	
Amortización de la deuda pública	0.00	
Adeudos de ejercicios fiscales anteriores (adefas)	0.00	
Otros Egresos Presupuestales No Contables	0.00	
3. Más gastos contables no presupuestales		2,776,493.11
Estimaciones, Depreciaciones, Deterioros, Obsolescencia y Provisiones	2,772,927.57	
Disminución de Inventarios	0.00	
Aumento por Insuficiencia de Estimaciones por Pérdida o Deterioro u	0.00	
Aumento por Insuficiencia de Provisiones	0.00	
Otros Gastos	3,565.54	
Otros Gastos Contables No Presupuestales	0.00	
Total de Gasto Contable (4 = 1 - 2 + 3)		15,610,526.33
Equipo de defensa y seguridad	0.00	

b) NOTAS DE MEMORIA (CUENTAS DE ORDEN)

a) CUENTAS DE ORDEN DEUDORAS

8110	Ley de Ingresos Estimada	12,566,950.00
8130	Modificaciones a la Ley de Ingresos Estimada	2,054,013.36
8220	Presupuesto de Egresos por Ejercer	296,675.69
8250	Presupuesto de Egresos Devengado	197,994.96
8270	Presupuesto de Egresos Pagado	14,126,292.51

CUENTAS DE ORDEN ACREEDORAS

8120	Ley de Ingresos por Ejecutar	1,922,590.36
8150	Ley de Ingresos Recaudada	12,698,373.00
8210	Presupuesto de Egresos Aprobado	12,566,950.00
8230	Modificaciones al Presupuesto de Egresos Aprobado	2,054,013.36





UNIVERSIDAD POLITECNICA DEL MAR Y LA SIERRA

NOTAS A LOS ESTADOS FINANCIEROS

AL 31 DE DICIEMBRE DE 2017

c) NOTAS DE GESTIÓN ADMINISTRATIVA

01.- Introducción

Los Estados Financieros de los entes públicos, proveen de información financiera a los principales usuarios de la misma, al congreso y a los ciudadanos.

El objetivo del presente documento es la revelación del contexto y de los aspectos económicos-financieros más relevantes que influyeron en las decisiones del periodo, y que deberán ser considerados en la elaboración de los estados financieros para la mayor comprensión de los mismos y sus particularidades.

De esta manera, se informa y explica la respuesta del gobierno a las condiciones relacionadas con la información financiera de cada periodo de gestión; además, de exponer aquellas políticas que podrían afectar la toma de decisiones en periodos posteriores.

02.- Panorama Económico y Financiero

La Universidad Politécnica del Mar y La Sierra opera con recursos del Estado y de la Federación según convenio de colaboración firmado entre el Estado de Sinaloa y la federación, así como la captación de Recursos Propios por los conceptos de cobro de Derechos (inscripciones, reinscripciones, examen de ingreso, examen de recuperación, constancia escolar, reposición de credencial), cobro de Productos (fotocopiado, aportación mensual de cafetería)

03.- Autorización e Historia

a).- Fecha de creación del ente:

La Universidad Politécnica del Mar y La Sierra es un organismo público descentralizado del Gobierno del Estado de Sinaloa, con personalidad jurídica y patrimonio propios, sectorizado a la Secretaría de Educación Pública y Cultura, fundada el 14 de junio de 2013 a partir del Decreto emitido por el C. Gobernador Constitucional del Estado de Sinaloa con domicilio en el Municipio de Elota.

b).- Principales cambios en su estructura:

La Universidad Politécnica del Mar y La Sierra ha sufrido cambios en su estructura básica desde su creación, mismos que ha autorizado la H. Junta Directiva en los informes realizados por la Institución, en apego a la normatividad emitida por la Coordinación de Universidades Tecnológicas y Politécnicas en cuanto a estructura organizacional y de acuerdo a la posibilidad presupuestal asignada para su funcionamiento.

04.- Organización y Objeto Social

a).- Objeto social

La Universidad Politécnica del Mar y La Sierra forma parte del Sistema de Educación Superior del Gobierno del Estado de Sinaloa y adopta el modelo educativo del Subsistema de Universidades Politécnicas, con apego a las normas, políticas y lineamientos establecidos en común acuerdo, entre las autoridades educativas estatales y federales.

Con base en el acuerdo de creación, el objeto de la institución es:

- I.- Impartir educación superior en los niveles de profesional asociado, licenciatura, especialización, maestría y Doctorado, así como cursos de actualización en sus diversas modalidades, incluyendo educación a distancia, para preparar profesionales con una sólida formación científica, tecnológica y en valores, conscientes del contexto nacional e internacional, en lo económico, político, social, del medio ambiente y cultural;
- II.- Realizar la investigación aplicada y desarrollo tecnológico, pertinentes para el desarrollo económico y social de la región, del Estado y de la Nación;
- III.- Difundir el conocimiento y la cultura a través de la extensión universitaria y la formación a lo largo de la vida;
- IV.- Fomentar la vinculación interinstitucional;
- V.- Prestar servicios tecnológicos y de asesoría, que contribuyan a mejorar el desempeño de las empresas y de otras organizaciones de la región y del Estado, principalmente;
- VI.- Impartir programas de educación continua con orientación a la capacitación para el trabajo y al fomento de la cultura tecnológica en la región y en el Estado;
- VII.- Fomentar la investigación buscando encaminarla a la generación, difusión, transferencia, adaptación y aplicación del conocimiento, con la finalidad de presentar alternativas de solución a la variada y diversa problemática regional, estatal, nacional e internacional;
- VIII.- Pugnar por la difusión de la cultura, orientándola a la preservación, difusión y divulgación del desarrollo científico, tecnológico, artístico y cultural de la humanidad, así como a la vinculación de los programas con sectores sociales e instituciones del Estado, la región, el país y el extranjero, y;
- IX.- Ejecutar cualquier otro que permita consolidar el modelo educativo con base en competencias.

b).- Principal actividad

Impartir educación superior en los niveles de profesional asociado, licenciatura, especialización, maestría y doctorado, así como cursos de actualización en sus diversas modalidades, incluyendo educación a distancia, para preparar profesionales con una sólida formación científica, tecnológica y en valores, conscientes del contexto nacional e internacional, en lo económico, político, social, del medio ambiente y cultural;

c).- Ejercicio fiscal

Ejercicio Fiscal 2017

d).- Régimen jurídico

La Universidad Politécnica del Mar y La Sierra es un Organismo Público Descentralizado del Gobierno



del Estado de Sinaloa, creado por Decreto.

e).- Consideraciones fiscales del ente: revelar el tipo de contribuciones que esté obligado a pagar o retener.

IMPUESTO SOBRE LA RENTA

- I. Declaración anual informativa de los ingresos obtenidos y los gastos efectuados del régimen de personas morales con fines no lucrativos.
- II. Impuesto sobre la renta.
- III. Entero de retenciones mensuales de ISR por sueldos y salarios.
- IV. Declaración Informativa mensual de Proveedores.

IMPUESTO AL VALOR AGREGADO

-No aplica, Art. 3 de Ley del IVA... "Los Estados, el Distrito Federal y los Municipios, así como sus organismos descentralizados no efectuarán la retención a que se refiere este párrafo."

IMPUESTO EMPRESARIAL A TASA ÚNICA

-No contribuyente por la percepción de sus ingresos conforme al artículo 4 fracción I de la Ley del Impuesto Empresarial a Tasa Única-

IMPUESTO SOBRE NOMINAS

Contribuyente por los pagos efectuados por servicios personales subordinados conforme al art. 17 de la la Ley de Hacienda del Estado de Sinaloa.

f).- Estructura organizacional básica

- H. Junta Directiva
- Rector
- Asistente de Rectoría
- Chofer del Rector
- Abogado General
- Jefe del Departamento de Vinculación (Estancias y Estadios)
- Bibliotecario
- Jefe de Oficina de Incubadora de Empresas
- Jefe de Oficina de Idiomas
- Jefe de Departamento de Asesorías y Tutorías
- Jefe de Departamento de Servicios Informáticos
- Secretario Académico
- Asistente Administrativo
- Jefe de Oficina de Programa Académico
- Jefe de Departamento de Servicios Escolares
- Profesor de Tiempo Completo "PTC A"
- Profesor de Tiempo Completo "PTC B"
- Profesor de Tiempo Completo "PTC C"
- Profesor de Asignatura "A"
- Profesor de Asignatura "B"
- Profesor de Asignatura "C"
- Asistente Académico
- Secretario Administrativo
- Asistente Administrativo
- Jefe de Departamento de Recursos Financieros y Humanos
- Jefe de Oficina de Contabilidad
- Tesorero
- Jefe de Departamento de Planeación
- Jefe de Departamento de Recursos Materiales y Servicios generales

Jefe de Oficina de Almacén y Activo Fijo
Técnicos de Mantenimiento
Chofer Gestor

g).- Fideicomisos, mandatos y análogos de los cuales es fideicomitente o fideicomisario.
-No Aplica-

05.- Bases de Preparación de los Estados Financieros

a).- Los Estados Financieros y la información emanada de la contabilidad se sujeta a criterios de utilidad, confiabilidad, relevancia comprensibilidad y de comparación, así como a otros atributos asociados a cada uno de ellos como oportunidad, veracidad, representatividad, objetividad, suficiencia, posibilidad de predicción e importancia relativa, con el fin de alcanzar la modernización y armonización que la Ley de Contabilidad Gubernamental determina.

Los registros se efectúan considerando la base acumulativa para la integración de la información presupuestaria y contable. Las contabilizaciones de las transacciones de gastos se realizan conforme a la fecha de su realización independientemente de la de su pago y la del ingreso se registra cuando existe jurídicamente el derecho de cobro.

El sistema facilita el reconocimiento de las operaciones de ingresos, gastos, activos, pasivos y patrimoniales.

Los Estados Financieros están apegados a las Normas de Información Financiera, Ley General de Contabilidad Gubernamental, Marco Conceptual de Contabilidad Gubernamental, Manual de Contabilidad Gubernamental y Medidas de Racionalidad, Disciplina y Eficiencia del Gasto Público.

Se observan las disposiciones legales locales aplicables en la Ley de Ingresos y presupuesto de egresos 2017, la Ley de Hacienda para los Municipios del Estado de Sinaloa, ley de Fiscalización del Estado de Sinaloa.

b).- La normatividad aplicada para el reconocimiento, valuación y revelación de los diferentes rubros de la información financiera, así como las bases de medición utilizadas para la elaboración de los estados financieros; por ejemplo: costo histórico, valor de realización, valor razonable, valor de recuperación o cualquier otro método empleado y los criterios de aplicación de los mismos.

c).- Postulados básicos.

d).- Normatividad supletoria. En caso de emplear varios grupos de normatividades (normatividades supletorias), deberá realizar la justificación razonable correspondiente, su alineación con los PBCG y a las características cualitativas asociadas descritas en el MCCG (documentos publicados en el Diario Oficial de la Federación, agosto 2009).

e).- Para las entidades que por primera vez estén implementando la base devengado de acuerdo a la Ley de Contabilidad, deberán:

- Revelar las nuevas políticas de reconocimiento.
De acuerdo a lo establecido por el CONAC.

INGRESOS

Devengado. - Cuando exista jurídicamente el derecho al cobro.

Recaudado. - Cuando existe el cobro en efectivo o cualquier otro medio de pago

EGRESOS

Comprometido. - Cuando se existe la aprobación por una autoridad competente de un acto administrativo, u otro instrumento jurídico que formaliza una relación jurídica con terceros para la adquisición de bienes y servicios.

Devengado. - Cuando se reconoce de una obligación de pago a favor de terceros por la recepción de conformidad de bienes, servicios contratados.

Ejercido. - Cuando se emite una cuanta por liquidar aprobada por la autoridad competente

Pagado. - Cuando se realiza la cancelación total o parcial de las obligaciones de pago.

-Plan de implementación:

Se inicia el registro de las operaciones en BASE DEVENGADO a partir del mes de enero de 2014, con el apoyo de un sistema contable que integra el total de las operaciones del Ente: Ingresos, Sueldos, Predial, Pagos, Contabilidad, Presupuesto, Cuenta Pública, etc.

-Revelar los cambios en las políticas, la clasificación y medición de las mismas, así como su impacto en la información financiera.

06.- Políticas de Contabilidad Significativas

Las principales políticas contables de la Universidad se resumen a continuación:

Los estados financieros están en pesos históricos y no reconocen los efectos de la inflación en la información financiera contenidos en las Normas de Información Financiera, en tanto la CONAC no emita lo conducente.

La información se elabora conforme a las normas, criterios y principios técnicos emitidos por la CONAC y las disposiciones legales aplicables, obedeciendo a las mejores prácticas contables.

Para la clasificación y registro de las operaciones presupuestarias y contables se alinea el Clasificador por Objeto del Gasto, Clasificador por Tipo de Gasto, Clasificador Funcional del Gasto y Clasificador por Rubro de Ingresos emitidos por la Secretaría de Finanzas del Gobierno del Estado de Hidalgo al Plan de Cuentas emitido por la CONAC.

a).- Actualización: se informará del método utilizado para la actualización del valor de los activos, pasivos y Hacienda Pública y/o patrimonio y las razones de dicha elección. Así como informar de la desconexión o reconexión inflacionaria.

Se revalúa el importe correspondiente a Terrenos por realizarse proceso de escrituración de predio donde se asienta el edificio de docencia 1, el total representa el valor catastral asignado por el Municipio de Elota.

b).- Informar sobre la realización de operaciones en el extranjero y de sus efectos en la información financiera gubernamental.

-No Aplica-

c).- Método de valuación de la inversión en acciones de Compañías subsidiarias no consolidadas y asociadas.

-No Aplica -

d).- Sistema y método de valuación de inventarios y costo de lo vendido.

-No Aplica -

e).- Beneficios y empleados: revelar el cálculo de la reserva actuarial, valor presente de los ingresos esperados comparado con el valor presente de la estimación de gastos tanto de los beneficiarios

actuales como futuros.

-Las obligaciones que se deriven por concepto de indemnizaciones y compensaciones al personal, en ciertos casos de despido y renuncia se reconocen en el ejercicio en que se pagan. Las obligaciones por beneficios proyectados y/o actuales, así como el costo neto del periodo, referentes al boletín B-3 "Beneficios a los empleados", no se cuantifican ni se registran, ya que es política del organismo considerarlos como gastos en el ejercicio en que ocurren.

f).- Provisiones: objetivo de su creación, monto y plazo.

-No Aplica -

g).- Reservas: objetivo de su creación, monto y plazo.

-No Aplica -

h).- Cambios en políticas contables y corrección de errores junto con la revelación de los efectos que se tendrá en la información financiera del ente público, ya sea retrospectivos o prospectivos.

Los estados financieros, están en pesos históricos y no reconocen los efectos de la inflación en la información financiera contenidos en el boletín B-10 de las Normas de Información Financiera (NIFS), y sus adecuaciones emitidos por el Instituto Mexicano de Contadores Públicos, A.C.

La entidad registra sus propiedades y equipo a costo de adquisición, (excepto donación en proceso de regularización), incluyendo el costo de traslado, impuestos, reparaciones mayores y mejoras a los activos.

i).- Reclasificaciones: Se deben revelar todos aquellos movimientos entre cuentas por efectos de cambios en los tipos de operaciones.

-No Aplica -

j).- Depuración y cancelación de saldos.

-Se realizan por observaciones de auditoría a estados financieros efectuadas al ente público por auditor externo certificado e informando al máximo órgano de gobierno de la entidad-

07.- Posición en Moneda Extranjera y Protección por Riesgo Cambiario

a).- Activos en moneda extranjera

-No Aplica -

b).- Pasivos en moneda extranjera

-No Aplica -

c).- Posición en moneda extranjera

-No Aplica -

d).- Tipo de cambio

-No Aplica -

e).- Equivalente en moneda nacional

-No Aplica -


08.- Reporte Analítico del Activo

a).- Vida útil o porcentajes de depreciación, deterioro o amortización utilizados en los diferentes tipos

de activos.

De acuerdo a los parámetros de estimación de vida útil y porcentajes de depreciación sugeridos por la CONAC, los bienes de la Universidad Politécnica del Mar y la Sierra son afectados de la siguiente manera:

Concepto	Años de vida útil	% de depreciación anual
BIENES INMUEBLES, INFRAESTRUCTURA Y CONSTRUCCIONES EN PROCESO		
Viviendas	50	2
Edificios No Habitacionales	30	3.3
Infraestructura	25	4
Otros Bienes Inmuebles	20	5
BIENES MUEBLES		
Mobiliario y Equipo de Administración		
Muebles de Oficina y Estantería	10	10
Muebles, Excepto De Oficina Y Estantería	10	10
Equipo de Cómputo y de Tecnologías de la Información	3	33.3
Otros Mobiliarios y Equipos de Administración	10	10
Mobiliario y Equipo Educativo y Recreativo		
Equipos y Aparatos Audiovisuales	3	33.3
Aparatos Deportivos	5	20
Cámaras Fotográficas y de Video	3	33.3
Otro Mobiliario y Equipo Educativo y Recreativo	5	20
Equipo e Instrumental Médico y de Laboratorio		
Equipo Médico y de Laboratorio	5	20
Instrumental Médico y de Laboratorio	5	20
Equipo de Transporte		
Automóviles y Equipo Terrestre	5	20
Carrocerías y Remolques	5	20
Equipo Aeroespacial	5	20
Equipo Ferroviario	5	20
Embarcaciones	5	20
Otros Equipos de Transporte	5	20
Equipo de Defensa y Seguridad¹	*	*
Maquinaria, Otros Equipos y Herramientas		
Maquinaria y Equipo Agropecuario	10	10
Maquinaria y Equipo Industrial	10	10



Concepto	Años de vida útil	% de depreciación anual
Maquinaria y Equipo de Construcción	10	10
Sistemas de Aire Acondicionado, Calefacción y de Refrigeración Industrial y Comercial	10	10
Equipo de Comunicación y Telecomunicación	10	10
Equipos de Generación Eléctrica, Aparatos y Accesorios Eléctricos	10	10
Herramientas y Máquinas-Herramienta	10	10
Otros Equipos	10	10
Activos Biológicos		
Bovinos	5	20
Porcinos	5	20
Aves	5	20
Ovinos y Caprinos	5	20
Peces y Acuicultura	5	20
Equinos	5	20
Especies Menores y de Zoológico	5	20
Árboles y Plantas	5	20
Otros Activos Biológicos	5	20

b).- Cambios en el porcentaje de depreciación o valor residual de los activos.
-No Aplica -

c) Importe de los gastos capitalizados en el ejercicio, tanto financieros como de investigación y desarrollo;
No se tienen este tipo de gastos

d) Riesgos por tipo de cambio o tipo de interés de las inversiones financieras;
No se tienen inversiones financieras en moneda extranjera

e) Valor activado en el ejercicio de los bienes construidos por la entidad:
Los bienes construidos durante 2012 se reconocen dentro de ACTIVO a su costo histórico, de conformidad con el artículo 29 de la Ley General de Contabilidad Gubernamental.

f) Otras circunstancias de carácter significativo que afecten el activo, tales como bienes en garantía, señalados en embargos, litigios, títulos de inversiones entregados en garantías, baja significativa del valor de inversiones financieras, etc.:
No se tienen situaciones importantes que afecten los activos del Ente

g) Desmantelamiento de Activos, procedimientos, implicaciones, efectos contables:
No se tienen desmantelamiento de Activos

h) Administración de activos; planeación con el objetivo de que el ente los utilice de manera más efectiva:
Se utilizan los activos con la operación y mantenimiento óptimo.

Adicionalmente, se deben incluir las explicaciones de las principales variaciones en el activo, en cuadros comparativos como sigue:

a) Inversiones en valores:

No se tienen inversiones en valores.

b) Patrimonio de Organismos descentralizados de Control Presupuestario Indirecto:

No se tiene Patrimonio en Organismos descentralizados de Control Presupuestario Indirecto

c) Inversiones en empresas de participación mayoritaria:

No se tiene inversión en este tipo de empresas.

d) Inversiones en empresas de participación minoritaria:

No se tiene inversión en este tipo de empresas.

e) Patrimonio de organismos descentralizados de control presupuestario directo, según corresponda:

No se tiene Patrimonio en Organismos descentralizados de Control Presupuestario directo

09.- Fideicomisos, Mandatos y Análogos

a).- Por ramo administrativo que los reporta

-No Aplica -

b).- Enlistar los de mayor monto de disponibilidad, relacionando aquéllos que conforman el 80% de las disponibilidades.

-No Aplica -



10.- Reporta de la Recaudación

**CEDULA DE INGRESOS Y EGRESOS
EJERCICIO 2017**

UNIVERSIDAD POLITECNICA DEL MAR Y LA SIERRA					
CÉDULA DE INGRESOS EJERCICIO 2017					
MES	ESTATALES	FEDERALES	INGRESOS PROPIOS	INGRESOS EXTRAORDINARIOS	TOTALES
Enero	\$411,075.00	\$256,246.00	\$263,800.00	\$0.00	\$931,121.00
Febrero	\$411,075.00	\$0.00	\$60,968.07	\$0.00	\$472,043.07
Marzo	\$411,075.00	\$512,492.00	\$168,478.82	\$0.00	\$1,092,045.82
Abril	\$411,075.00	\$0.00	\$39,425.00	\$0.00	\$450,500.00
Mayo	\$411,075.00	\$0.00	\$50,000.99	\$0.00	\$461,075.99
Junio	\$411,075.00	\$1,537,479.00	\$59,088.52	\$15,000.00	\$2,022,642.52
Julio	\$411,075.00	\$512,493.00	\$84,199.00	\$0.00	\$1,007,767.00
Agosto	\$411,075.00	\$1,064,655.00	\$167,597.00	\$0.24	\$1,643,327.24
Septiembre	\$411,075.00	\$512,493.00	\$154,550.17	\$0.00	\$1,078,118.17
Octubre	\$411,075.00	\$512,493.00	\$109,710.00	\$160,160.96	\$1,193,438.96
Noviembre	\$411,075.00	\$512,493.00	\$131,350.00	\$4.44	\$1,054,922.44
Diciembre	\$958,967.00	\$162,764.00	\$169,680.83	\$1,839.37	\$1,293,251.20
TOTAL	\$5,480,792.00	\$5,583,608.00	\$1,458,848.40	\$177,005.01	\$12,700,253.41

a).- Análisis del comportamiento de la recaudación correspondiente al ente público o cualquier tipo de ingreso, de forma separada los ingresos locales de los federales.

b).- Proyección de la recaudación e ingresos en el mediano plazo.

PROYECCION DE LA RECAUDACION E INGRESOS EN EL MEDIANO PLAZO

INGRESOS POR RECAUDAR SUBSIDIO ESTATAL 2017	SERVICIOS PERSONALES		GASTO OPERATIVO		TOTALES
	1RA QNA.	2DA QNA.	1RA QNA.	2DA QNA.	
Enero	\$137,019.50	\$137,019.50	\$68,518.00	\$68,518.00	\$411,075.00
Febrero	\$137,019.50	\$137,019.50	\$68,518.00	\$68,518.00	\$411,075.00
Marzo	\$137,019.50	\$137,019.50	\$68,518.00	\$68,518.00	\$411,075.00
Abril	\$137,019.50	\$137,019.50	\$68,518.00	\$68,518.00	\$411,075.00
Mayo	\$137,019.50	\$137,019.50	\$68,518.00	\$68,518.00	\$411,075.00
Junio	\$137,019.50	\$137,019.50	\$68,518.00	\$68,518.00	\$411,075.00
Julio	\$137,019.50	\$137,019.50	\$68,518.00	\$68,518.00	\$411,075.00
Agosto	\$137,019.50	\$137,019.50	\$68,518.00	\$68,518.00	\$411,075.00

Septiembre	\$137,019.50	\$137,019.50	\$68,518.00	\$68,518.00	\$411,075.00
Octubre	\$137,019.50	\$137,019.50	\$68,518.00	\$68,518.00	\$411,075.00
Noviembre	\$137,019.50	\$137,019.50	\$68,518.00	\$68,518.00	\$411,075.00
Diciembre	\$410,960.00	\$410,960.00	\$68,523.50	\$68,523.50	\$958,967.00
TOTAL DEL PRESUPUESTO 2017	\$1,918,174.50	\$1,918,174.50	\$822,221.50	\$822,221.50	\$5,480,792.00

INGRESOS POR RECAUDAR SUBSIDIO FEDERAL 2017 UPMYS		TOTAL
ENERO		\$256,246.00
FEBRERO		\$256,246.00
MARZO		\$256,246.00
ABRIL		\$512,493.00
MAYO		\$512,493.00
JUNIO		\$512,493.00
JULIO		\$512,493.00
AGOSTO		\$1,064,655.00
SEPTIEMBRE		\$512,493.00
OCTUBRE		\$512,493.00
NOVIEMBRE		\$512,493.00
DICIEMBRE		\$162,764.00
TOTAL PRESUPUESTO 2017		\$5,583,608.00

PROYECTO DE PRESUPUESTO DE INGRESOS PROPIOS 2017

CONCEPTO DE INGRESOS PROPIOS	COSTO	ALUMNOS QUE APLICAN	ENERO	FEBRERO	MARZO	ABRIL	MAYO	JUNIO	JULIO	AGOSTO	SEPTIEMBRE	OCTUBRE	NOVIEMBRE	DICIEMBRE	TOTAL POR RECAUDAR
INSCRIPCIONES	\$450.00	500	\$0.00	\$0.00	\$0.00	\$0.00	\$0.00	\$0.00	\$0.00	\$0.00	\$225,000.00	\$0.00	\$0.00	\$0.00	\$225,000.00
REINSCRIPCIONES	\$200.00	370	\$74,000.00	\$0.00	\$0.00	\$0.00	\$0.00	\$0.00	\$0.00	\$0.00	\$0.00	\$0.00	\$0.00	\$0.00	\$74,000.00
REINSCRIPCIONES	\$200.00	350	\$0.00	\$0.00	\$0.00	\$0.00	\$70,000.00	\$0.00	\$0.00	\$0.00	\$0.00	\$0.00	\$0.00	\$0.00	\$70,000.00
CENEVALES	\$300.00	175	\$0.00	\$0.00	\$0.00	\$0.00	\$0.00	\$36,000.00	\$0.00	\$16,500.00	\$0.00	\$0.00	\$0.00	\$0.00	\$52,500.00
COLEGIATURAS	\$300.00	320	\$96,000.00	\$96,000.00	\$96,000.00	\$96,000.00	\$96,000.00	\$96,000.00	\$96,000.00	\$96,000.00	\$0.00	\$0.00	\$0.00	\$0.00	\$798,000.00
COLEGIATURAS (INCREMENTO)	\$350.00	500	\$0.00	\$0.00	\$0.00	\$0.00	\$0.00	\$0.00	\$0.00	\$0.00	\$175,000.00	\$175,000.00	\$175,000.00	\$175,000.00	\$700,000.00
CONVENIO CAFETERIA			\$6,000.00	\$6,000.00	\$6,000.00	\$6,000.00	\$6,000.00	\$6,000.00	\$6,000.00	\$6,000.00	\$6,000.00	\$6,000.00	\$6,000.00	\$6,000.00	\$72,000.00
COPIAS E IMPRESIONES			\$5,000.00	\$5,000.00	\$5,000.00	\$5,000.00	\$5,000.00	\$5,000.00	\$5,000.00	\$5,000.00	\$5,000.00	\$5,000.00	\$5,000.00	\$5,000.00	\$60,000.00
TITULACION	\$2,500.00	\$75.00	\$62,500.00	\$62,500.00	\$0.00	\$0.00	\$0.00	\$0.00	\$0.00	\$0.00	\$0.00	\$0.00	\$0.00	\$0.00	\$125,000.00
TOTAL			\$243,500.00	\$169,500.00	\$107,000.00	\$107,000.00	\$177,000.00	\$141,000.00	\$107,000.00	\$123,500.00	\$411,000.00	\$186,000.00	\$186,000.00	\$186,000.00	\$2,146,500.00
MONTO DESTINADO A BECAS A ALUMNOS POR DIFERENTES CONCEPTOS: PROMEDIO, ACTIVIDADES CULTURALES, DEPORTIVAS Y ACADÉMICAS															\$643,950.00
															\$1,502,550.00

\$170,450.00 \$118,650.00 \$74,900.00 \$74,900.00 \$121,900.00 \$100,100.00 \$74,900.00 \$86,450.00 \$287,700.00 \$130,200.00 \$130,200.00 \$130,200.00

*INSCRIPCIONES: EN SEPTIEMBRE PAGAN NUEVO INGRESO E INSCRIPCIONES A NUEVO CICLO ESCOLAR LOS ALUMNOS QUE CURSAN ACTUALMENTE CUALQUIER CARRERA.
 *REINSCRIPCIONES: EN ENERO Y MAYO PASAN QUE ACTUALMENTE CURSAN CUALQUIER CARRERA PAGAN REINSCRIPCION AL CUATRIMESTRE SIGUIENTE.
 *CENEVALES: EN JUNIO SE TIENE PROGRAMADO LA APLICACIÓN DE EXAMENES CENEVALES A ALUMNOS ASPIRANTES A CURSAR CUALQUIER CARRERA.

11.- Información sobre la Deuda y el Reporte Analítico de la Deuda

a) Utilizar al menos los siguientes indicadores: deuda respecto al PIB y deuda respecto a la recaudación tomando, como mínimo, un período igual o menor a 5 años.

-No se tiene Deuda Pública-

b) Información de manera agrupada por tipo de valor gubernamental o instrumento financiero en la que se considere intereses, comisiones, tasa, perfil de vencimiento y otros gastos de la deuda.

Se anexará la información en las notas de desglose.

12.- Calificaciones otorgadas

Informar, tanto del ente público como cualquier transacción realizada, que haya sido sujeta a una calificación crediticia.

-No Aplica -

13.- Proceso de Mejora

a).- Principales Políticas de control interno

b).- Medidas de desempeño financiero, metas y alcance.

14.- Información por Segmentos

Cuando se considere necesario se podrá revelar la información financiera de manera segmentada debido a la diversidad de las actividades y operaciones que se realizan los entes públicos, ya que la misma proporciona información acerca de las diferentes actividades operativas en las cuales participa, de los productos o servicios que maneja, de las diferentes áreas geográficas, de los grupos homogéneos con el objetivo de entender el desempeño del ente, evaluar mejor los riesgos y beneficios del mismo; y entenderlo como un todo y sus partes integrantes.

Consecuentemente, esta información contribuye al análisis más preciso de la situación financiera, grados y fuentes de riesgo y crecimiento potencial de negocio.


15.- Eventos Posteriores al Cierre

El ente público informará el efecto en sus estados financieros de aquellos hechos ocurridos en el período posterior al que informa, que proporcionan mayor evidencia sobre eventos que le afectan económicamente y que no se conocían a la fecha de cierre.

16.- Partes Relacionadas

Se debe establecer por escrito que no existen partes relacionadas que pudieran ejercer influencia significativa sobre la toma de decisiones financieras y operativas.

-No Aplica -



17.- Responsabilidad sobre la Presentación Razonable de los Estados Financieros

Los Estados Financieros deberán estar rubricados en cada página de los mismos e incluir al final la siguiente leyenda:

"Bajo protesta de decir verdad declaramos que los Estados Financieros y sus notas, son razonablemente correctos y son responsabilidad del emisor".

Las notas descritas son parte integral de los Estados Financieros
de la Universidad Politécnica del Mar y la Sierra al mes de

DICIEMBRE

2017



L.C.P. JULIAN DE JESUS RIOS FRANCO
JEFE DEL DEPARTAMENTO DE RECURSOS FINANCIEROS Y HUMANOS
UNIVERSIDAD POLITECNICA DEL MAR Y LA SIERRA





UNIVERSIDAD POLITÉCNICA DEL MAR Y LA SIERRA
ESTADO ANALÍTICO DE INGRESOS
DEL 1 DE ENERO AL 31 DE DICIEMBRE DE 2017

IPT-EAI-10

(CIFRAS EN PESOS)

Rubro de Ingresos	Ingreso					Diferencia (6 = 5 - 1)
	Estimado (1)	Ampliaciones y Reducciones (2)	Modificado (3 = 1 + 2)	Devengado (4)	Recaudado (5)	
700000 Ingresos por ventas de bienes y servicios	1,502,510.00	239,431.31	1,741,941.31	1,458,842.00	1,458,842.00	-43,709.00
800000 Participaciones y Apertaciones	0.00	175,131.00	175,131.00	175,131.00	175,131.00	175,131.00
900000 Transferencias, Asignaciones, Subsidios y Otras Ayudas	11,054,400.00	0.00	11,054,400.00	11,054,400.00	11,054,400.00	0.00
000000 Ingresos derivados de Financiamientos	0.00	1,639,451.05	1,639,451.05	0.00	0.00	0.00
030000 Remuneraciones de Ejecutivos Autorizados	0.00	1,639,451.05	1,639,451.05	0.00	0.00	0.00
Total	12,566,950.00	2,054,013.36	14,620,963.36	12,698,373.00	12,698,373.00	131,423.00

Total 12,566,950.00 2,054,013.36 14,620,963.36 12,698,373.00 12,698,373.00 131,423.00
Ingresos excedentes

Estado Analítico de Ingresos Por Fuente de Financiamiento	Ingreso					Diferencia (6 = 5 - 1)
	Estimado (1)	Ampliaciones y Reducciones (2)	Modificado (3 = 1 + 2)	Devengado (4)	Recaudado (5)	
4 INGRESOS PROPIOS	1,502,510.00	239,431.31	1,741,941.31	1,458,842.00	1,458,842.00	-43,709.00
5 RECURSOS FEDERALES	5,381,608.00	1,596,876.07	7,140,484.07	5,743,739.00	5,743,739.00	160,131.00
6 RECURSOS ESTATALES	5,482,712.00	217,705.98	5,758,417.98	5,495,792.00	5,495,792.00	15,000.00
Total	12,566,950.00	2,054,013.36	14,620,963.36	12,698,373.00	12,698,373.00	131,423.00

Total 12,566,950.00 2,054,013.36 14,620,963.36 12,698,373.00 12,698,373.00 131,423.00
Ingresos excedentes

Bajo protesta de decir verdad declaramos que la información aquí vertida es razonablemente correcta y es responsabilidad del emisor

L.C.P. JULIAN DE JESUS RIOS-FRANCO
JEFE DE RECURSOS HUMANOS Y HUMANIZADOS

M.C. MOISES RIOS PÉREZ

SECRETARIO ADMINISTRATIVO

DR. LEONARDO GERMAN GANDARILLA

RECTOR

UNIVERSIDAD POLITÉCNICA DEL MAR Y LA SIERRA

ESTADO ANALÍTICO DE PRESUPUESTO DE INGRESOS CLASIFICACION ECONOMICA AL MES DE DICIEMBRE DE 2017

CLASIF. ECONOMICA	Ingreso					Diferencia (6 = 5 - 1)
	Estimado (1)	Ampliaciones y Reducciones (2)	Modificado (3 = 1 + 2)	Devengado (4)	Recaudado (5)	
160 INGRESOS	12,566,950.00	2,054,013.36	14,620,963.36	12,698,373.00	12,698,373.00	131,423.00
160 INGRESOS CORRIENTES	12,566,950.00	2,054,013.36	14,620,963.36	12,698,373.00	12,698,373.00	131,423.00
160 Ventas de Bienes y Servicios de Emisión del Bono Federal Ingresos de Explotación n de Edo	1,902,500.00	239,431.31	1,741,981.31	1,458,842.00	1,458,842.00	-43,708.00
160 Ventas de establecimientos no de mercado	1,902,500.00	239,431.31	1,741,981.31	1,458,842.00	1,458,842.00	-43,708.00
170 Transferencias, Asignaciones y Donativos Corrientes Recibidos	11,084,400.00	1,814,582.05	12,879,982.05	11,239,531.00	11,239,531.00	175,131.00
180 Del sector público	11,084,400.00	1,814,582.05	12,879,982.05	11,239,531.00	11,239,531.00	175,131.00
Total	12,566,950.00	2,054,013.36	14,620,963.36	12,698,373.00	12,698,373.00	131,423.00

Total


12,566,950.00


2,054,013.36

14,620,963.36

12,698,373.00

12,698,373.00


L.C.P. JULIAN DE JESUS RIOS
FRANCO
JEFE DE RECURSOS FINANCIEROS Y
HUMANOS


M.C. VOINES RIOS PEREZ
SECRETARIO ADMINISTRATIVO


DR. LEONARDO GERMAN
GANDARILLA
RECTOR

131,423.00


Ingresos excedentes

Bajo protesta de decir verdad declaramos que los Estados Financieros y sus notas, son razonablemente correctos y son responsabilidad del emisor


UNIVERSIDAD POLITÉCNICA DEL MAR Y LA SIERRA

**ESTADO ANALITICO DE PRESUPUESTO DE INGRESOS/CLASIFICACION FUENTE FINANCIAMIENTO
AL MES DE DICIEMBRE DE 2017**


CLASIF. FUENTE FINANCIAMIENTO	Ingreso				Diferencia (6 - 5 - 1)
	Estimado (1)	Ampliaciones y Reducciones (2)	Modificado (3 = 1 + 2)	Devengado (4)	
4 INGRESOS PROPIOS	1,502,550.00	235,131.31	1,741,981.31	1,458,842.00	1,458,842.00
5 RECURSOS FEDERALES	5,983,608.00	1,556,876.07	7,140,484.07	5,743,739.00	5,743,739.00
6 RECURSOS ESTATALES	5,482,792.00	257,205.98	5,738,497.98	5,495,792.00	5,495,792.00
Total	12,568,950.00	2,054,013.36	14,620,963.36	12,698,373.00	12,698,373.00
				Ingresos excedentes	131,423.00



 L.C.P. JULIAN JESUS RIOS FRANCO
 JEFE DE RECURSOS FINANCIEROS Y HUMANOS



 M.C. NOISEVICIOS PEREZ
 SECRETARIO ADMINISTRATIVO



 DR. LEONARDO GERMAN GANDARILLA
 RECTOR

Bejo protesta de decir verdad declaramos que los Estados Financieros y sus notas, son razonablemente correctos y son responsabilidad del emisor

UNIVERSIDAD POLITÉCNICA DEL MAR Y LA SIERRA

ESTADO ANALITICO DE PRESUPUESTO DE INGRESOS/CRÍ
AL MES DE DICIEMBRE DE 2017

CLASIF. RUBRO INGRESO	Ingreso					Diferencia (6 = 5 - 1)
	Estimado	Ampliaciones y Reducciones	Modificado	Devengado	Recaudado	
	(1)	(2)	(3 = 1 + 2)	(4)	(5)	
700000 Ingresos por ventas de bienes y servicios	1,502,550.00	219,411.31	1,741,961.31	1,418,842.00	1,418,842.00	-41,708.00
710000 Ingresos por ventas de bienes y servicios de organismos descentralizados	1,502,550.00	219,411.31	1,741,961.31	1,418,842.00	1,418,842.00	-41,708.00
710100 INGRESOS PROPIOS	1,502,550.00	219,411.31	1,741,961.31	1,418,842.00	1,418,842.00	-41,708.00
710101 COLEGIATURAS	1,370,550.00	192,600.00	1,563,200.00	1,280,061.00	1,280,061.00	-90,489.00
710102 OTROS INGRESOS	132,000.00	46,781.00	178,781.00	178,781.00	178,781.00	46,781.00
800000 Participaciones y Aportaciones	0.00	175,131.00	175,131.00	175,131.00	175,131.00	175,131.00
830000 Convenios	0.00	175,131.00	175,131.00	175,131.00	175,131.00	175,131.00
830200 CONVENIOS ACADÉMICOS	0.00	175,131.00	175,131.00	175,131.00	175,131.00	175,131.00
830201 CONVENIOS INAP	0.00	15,000.00	15,000.00	15,000.00	15,000.00	15,000.00
830200 CONVENIOS FINANCIEROS	0.00	15,000.00	15,000.00	15,000.00	15,000.00	15,000.00
830201 PROYECTO PFEZ 2017	0.00	15,000.00	15,000.00	15,000.00	15,000.00	15,000.00
900000 Transferencias, Asignaciones, Subsidios y Otras Ayudas	31,064,400.00	0.00	31,064,400.00	11,064,400.00	11,064,400.00	-20,000,000.00
910000 Transferencias internas y Asignaciones al Sector Público	11,064,400.00	0.00	11,064,400.00	11,064,400.00	11,064,400.00	0.00
910100 SUBSIDIOS Y SUBVENCIONES	11,064,400.00	0.00	11,064,400.00	11,064,400.00	11,064,400.00	0.00
910101 SUBSIDIO ESTADAL	0.00	0.00	0.00	0.00	0.00	0.00
910102 SUBSIDIO FEDERAL	11,064,400.00	0.00	11,064,400.00	11,064,400.00	11,064,400.00	0.00
000000 Ingresos derivados de Financiamientos	5,480,792.00	0.00	5,480,792.00	5,480,792.00	5,480,792.00	0.00
010000 Remanentes de Ejercicios Anteriores	5,480,792.00	0.00	5,480,792.00	5,480,792.00	5,480,792.00	0.00
020100 Remanentes de Ejercicios Anteriores	5,480,792.00	0.00	5,480,792.00	5,480,792.00	5,480,792.00	0.00
090101 Préstamos	0.00	0.00	0.00	0.00	0.00	0.00
090102 PADES	0.00	0.00	0.00	0.00	0.00	0.00
090103 PFEZ 2016	0.00	0.00	0.00	0.00	0.00	0.00
010104 REMANENTES EJERCICIOS ANTERIORES SUBSIDIO ESTADAL	0.00	0.00	0.00	0.00	0.00	0.00
010105 REMANENTES EJERCICIOS ANTERIORES SUBSIDIO FEDERAL	0.00	0.00	0.00	0.00	0.00	0.00
Total	12,566,950.00	2,054,013.36	14,620,963.36	12,698,373.00	12,698,373.00	1,922,590.36

Ingresos excedentes

1,922,590.36

UNIVERSIDAD POLITÉCNICA DEL MAR Y LA SIERRA

ESTADO ANALÍTICO DE PRESUPUESTO DE INGRESOS/CRI
AL MES DE DICIEMBRE DE 2017

CLASIF. RUBRO INGRESO	Ingreso					Diferencia (6 = 5 - 1)
	Estimado (1)	Ampliaciones y Reducciones (2)	Modificado (3 = 1 + 2)	Devengado (4)	Recaudado (5)	

L.C.P. JULIAN DE JESUS RIOS
FRANCO
JEFE DE RECURSOS FINANCIEROS Y
HUMANOS


M.C. MOSES RIVERA
SECRETARIO ADMINISTRATIVO

DR. LEONARDO GERMAN
GANDARILLA
RECTOR

Bajo protesta de decir verdad declaramos que los Estados Financieros y sus notas, son razonablemente correctos, y son responsabilidad del emisor.

UNIVERSIDAD POLITÉCNICA DEL MAR Y LA SIERRA
ESTADO ANALÍTICO DEL EJERCICIO DEL PRESUPUESTO DE EGRESOS
CLASIFICACION ADMINISTRATIVA
AL MES DE DICIEMBRE DE 2017

Ejercicio del Presupuesto Clasificador Administrativo Ramo-Dependencia-Proyecto	Nombre							
	1	2	3	4	5	6	7	8 = (3 - 5)
	Presupuesto de Egresos Aprobado	Ampliaciones/ (Reducciones)	Modificado	Comprometido	Devengado	Ejercido	Pagado	Subejercicio
30000	12,566,950.00	2,054,013.36	14,620,963.36	14,324,287.47	14,324,287.47	14,126,292.51	14,126,292.51	296,675.89
31000	12,566,950.00	2,054,013.36	14,620,963.36	14,324,287.47	14,324,287.47	14,126,292.51	14,126,292.51	296,675.89
31100	12,566,950.00	2,054,013.36	14,620,963.36	14,324,287.47	14,324,287.47	14,126,292.51	14,126,292.51	296,675.89
31120	12,566,950.00	2,054,013.36	14,620,963.36	14,324,287.47	14,324,287.47	14,126,292.51	14,126,292.51	296,675.89
31121	12,566,950.00	2,054,013.36	14,620,963.36	14,324,287.47	14,324,287.47	14,126,292.51	14,126,292.51	296,675.89
01-00001	-	15,000.00	15,000.00	15,000.00	15,000.00	15,000.00	15,000.00	-
01-00001	1,502,550.00	239,431.31	1,741,981.31	1,730,268.05	1,730,268.05	1,730,268.05	1,730,268.05	11,713.26
01-00001	-	21,608.20	21,608.20	21,608.20	21,608.20	21,608.20	21,608.20	-
01-00001	-	313,941.00	313,941.00	189,109.37	189,109.37	189,109.37	189,109.37	124,831.63
01-00001	-	160,131.00	160,131.00	-	-	-	-	160,131.00
01-00001	-	1,001,195.87	1,001,195.87	1,001,195.87	1,001,195.87	1,001,195.87	1,001,195.87	-
01-00001	5,480,792.00	-	5,480,792.00	5,480,792.00	5,480,792.00	5,282,797.04	5,282,797.04	-
01-00001	5,583,608.00	-	5,583,608.00	5,583,608.00	5,583,608.00	5,583,608.00	5,583,608.00	-
01-00001	-	14,175.60	14,175.60	14,175.60	14,175.60	14,175.60	14,175.60	-
01-00001	-	29,671.00	29,671.00	29,671.00	29,671.00	29,671.00	29,671.00	-
01-00001	-	198,859.38	198,859.38	198,859.38	198,859.38	198,859.38	198,859.38	-
01-00001	-	60,000.00	60,000.00	60,000.00	60,000.00	60,000.00	60,000.00	-





to

UNIVERSIDAD POLITÉCNICA DEL MAR Y LA SIERRA
ESTADO ANALÍTICO DEL EJERCICIO DEL PRESUPUESTO DE EGRESOS
CLASIFICACION ADMINISTRATIVA
AL MES DE DICIEMBRE DE 2017

Ejercicio del Presupuesto Clasificador Administrativo Ramo-Dependencia-Proyecto Nombre	Presupuesto de Egresos Aprobado	Ampliaciones/ (Reducciones)	Modificado	Comprometido	Devengado	Ejercido	Pagado	Subejercicio
	1	2	3	4	5	6	7	8 = (3 - 5)

TOTAL... 12,566,950.00 2,054,013.36 14,620,963.36 14,324,287.47 14,324,287.47 14,126,292.51 14,126,292.51 296,675.89

Bajo protesta de decir verdad declaramos que los Estados Financieros y sus notas, son razonablemente correctos y son responsabilidad del emisor



UNIVERSIDAD POLITÉCNICA DEL MAR Y LA SIERRA
ESTADO ANALÍTICO DEL EJERCICIO DEL PRESUPUESTO DE EGRESOS
CLASIFICADOR ECONOMICO - CAPITULO DEL GASTO
AL MES DE DICIEMBRE DE 2017

Ejercicio del Presupuesto Clasificador Economico Capitulo del Gasto	Nombre							
	1	2	3	4	5	6	7	8 = (3 - 5)
	Presupuesto de Egresos Aprobado	Ampliaciones/ (Reducciones)	Modificado	Comprometido	Devengado	Ejercido	Pagado	Subejercicio
2000 GASTOS	12,566,950.00	2,054,013.36	14,620,963.36	14,324,287.47	14,324,287.47	14,126,292.51	14,126,292.51	296,675.89
2100 GASTOS CORRIENTES	12,466,990.00	1,485,313.33	14,052,263.33	13,755,587.44	13,755,587.44	13,557,592.48	13,557,592.48	296,675.89
2110 Gastos de consumo de los entes del bienio General/ Gastos de Explotación de las entidades empresariales	12,566,950.00	1,470,313.33	14,037,263.33	13,740,587.44	13,740,587.44	13,542,592.48	13,542,592.48	296,675.89
2111 Remuneraciones	7,829,675.56	602,675.63	8,432,351.19	8,432,351.19	8,432,351.19	8,234,356.23	8,234,356.23	-
100000 SERVICIOS PERSONALES	7,775,925.04	517,773.03	8,293,698.07	8,293,698.07	8,293,698.07	8,095,703.11	8,095,703.11	-
300000 SERVICIOS GENERALES	53,750.52	84,902.60	138,653.12	138,653.12	138,653.12	138,653.12	138,653.12	-
2112 Compra de bienes y servicios	4,737,274.44	867,637.70	5,604,912.14	5,308,236.25	5,308,236.25	5,308,236.25	5,308,236.25	296,675.89
200000 MATERIALES Y SUMINISTROS	821,386.40	891,342.95	1,712,729.35	1,664,146.35	1,664,146.35	1,664,146.35	1,664,146.35	48,383.00
300000 SERVICIOS GENERALES	3,916,088.04	-1,028,706.36	2,887,801.68	2,722,535.68	2,722,535.68	2,722,535.68	2,722,535.68	165,266.00
500000 BIENES MUEBLES, INMUEBLES E INTANGIBLES	-	1,004,581.11	1,004,581.11	921,554.22	921,554.22	921,554.22	921,554.22	83,026.89
2150 Transferencias, asignaciones y donativos corrientes otorgados	-	15,000.00	15,000.00	15,000.00	15,000.00	15,000.00	15,000.00	-
2152 Al sector publico	-	15,000.00	15,000.00	15,000.00	15,000.00	15,000.00	15,000.00	-
400000 TRANSFERENCIAS, ASIGNACIONES, SUBSIDIOS Y OTRAS AYUDAS	-	15,000.00	15,000.00	15,000.00	15,000.00	15,000.00	15,000.00	-
2200 GASTOS DE CAPITAL	-	568,700.03	568,700.03	568,700.03	568,700.03	568,700.03	568,700.03	-
2210 Construcciones en Proceso	-	160,659.38	160,659.38	160,659.38	160,659.38	160,659.38	160,659.38	-
2211 Construcciones en Proceso	-	160,659.38	160,659.38	160,659.38	160,659.38	160,659.38	160,659.38	-
600000 INVERSIÓN PÚBLICA	-	160,659.38	160,659.38	160,659.38	160,659.38	160,659.38	160,659.38	-
2220 Activos Fijos Formados en bruto de capital fijo	-	408,040.65	408,040.65	408,040.65	408,040.65	408,040.65	408,040.65	-
2222 Maquinaria y Equipo	-	366,040.65	366,040.65	366,040.65	366,040.65	366,040.65	366,040.65	-

UNIVERSIDAD POLITÉCNICA DEL MAR Y LA SIERRA
ESTADO ANALÍTICO DEL EJERCICIO DEL PRESUPUESTO DE EGRESOS
CLASIFICADOR ECONOMICO - CAPITULO DEL GASTO
AL MES DE DICIEMBRE DE 2017

Ejercicio del Presupuesto Clasificador Económico Capítulo del Gasto	Nombre	1	2	3	4	5	6	7	8 = (3 - 5)
		Presupuesto de Egresos Aprobado	Ampliaciones/ (Reducciones)	Modificado	Comprometido	Devengado	Ejercido	Pagado	Subejercicio
500000	BIENES MUEBLES, INMUEBLES E INTANGIBLES	-	366,040.65	366,040.65	366,040.65	366,040.65	366,040.65	366,040.65	-
2225	Activos Fijos Intangibles	-	42,000.00	42,000.00	42,000.00	42,000.00	42,000.00	42,000.00	-
500000	BIENES MUEBLES, INMUEBLES E INTANGIBLES	-	42,000.00	42,000.00	42,000.00	42,000.00	42,000.00	42,000.00	-
TOTAL...		12,566,950.00	2,054,013.36	14,620,963.36	14,324,287.47	14,324,287.47	14,126,292.51	14,126,292.51	296,675.89

Bajo protesta de decir verdad declaramos que los Estados financieros y sus notas, son razonablemente correctos y son responsabilidad del emisor




UNIVERSIDAD POLITÉCNICA DEL MAR Y LA SIERRA
ESTADO ANALÍTICO DEL EJERCICIO DEL PRESUPUESTO DE EGRESOS
CLASIFICACION POR OBJETO DEL GASTO (CAPITULO - CONCEPTO)
DEL 1 DE ENERO AL 31 DE DICIEMBRE DE 2017

IPT-EAEPEOGCC-11

(CIFRAS EN PESOS)

	Concepto	Egresos					Subejercicio 6 = (3 - 4)
		Aprobado	Ampliaciones/ (Reducciones)	Modificado	Devengado	Pagado	
		(1)	(2)	3 = (1 + 2)	(4)	(5)	
10000	SERVICIOS PERSONALES	7,775,925.04	517,773.03	8,293,698.07	8,293,698.07	8,095,793.11	
110000	REMUNERACIONES AL PERSONAL DE CARÁCTER PERMANENTE	5,614,278.72	538,746.71	6,153,025.43	6,153,025.43	6,153,025.43	
113000	Sueldos base al personal permanente	5,614,278.72	538,746.71	6,153,025.43	6,153,025.43	6,153,025.43	
130000	REMUNERACIONES ADICIONALES Y ESPECIALES	946,770.08	-78,902.04	867,868.04	867,868.04	867,868.04	
132000	Primas de vacaciones, dominical y gratificación de fin de año	946,770.08	-78,902.04	867,868.04	867,868.04	867,868.04	
140000	SEGURIDAD SOCIAL	1,214,875.44	57,928.36	1,272,803.80	1,272,803.80	1,074,808.84	
141000	Aportaciones de seguridad social	1,214,875.44	57,928.36	1,272,803.80	1,272,803.80	1,074,808.84	
200000	MATERIALES Y SUMINISTROS	821,186.40	891,342.95	1,712,529.35	1,664,146.35	1,664,146.35	48,383.00
210000	MATERIALES	230,046.12	197,630.22	427,676.34	392,608.60	392,608.60	35,067.74
211000	Materiales, útiles y equipos menores de oficina	74,648.04	43,004.48	117,652.52	117,652.52	117,652.52	
212000	Materiales y útiles de impresión y reproducción	7,204.92	29,233.19	36,438.11	36,438.11	36,438.11	
214000	Materiales, útiles y equipos menores de tecnologías de la información y comunicaciones	34,538.40	20,075.28	54,613.68	54,613.68	54,613.68	
215000	Material impreso e información digital	3,602.52	118,824.58	122,427.10	87,359.36	87,359.36	35,067.74
216000	Material de limpieza	40,158.60	56,386.33	96,544.93	96,544.93	96,544.93	
217000	Materiales y útiles de enseñanza	69,893.64	-69,893.64	-	-	-	
220000	ALIMENTOS Y UTENSILIOS	29,540.16	264,067.73	293,607.89	293,607.89	293,607.89	
221000	Productos alimenticios para personas	29,540.16	263,899.93	293,440.09	293,440.09	293,440.09	
222000	Productos alimenticios para animales	-	167.80	167.80	167.80	167.80	
230000	MATERIAS PRIMAS Y MATERIALES DE PRODUCCIÓN Y COMERCIALIZACION	-	13,278.52	13,278.52	13,278.52	13,278.52	
235000	Productos químicos, farmacéuticos y de laboratorio adquiridos como materia prima	-	13,278.52	13,278.52	13,278.52	13,278.52	



UNIVERSIDAD POLITÉCNICA DEL MAR Y LA SIERRA
ESTADO ANALÍTICO DEL EJERCICIO DEL PRESUPUESTO DE EGRESOS
CLASIFICACION POR OBJETO DEL GASTO (CAPITULO - CONCEPTO)
DEL 1 DE ENERO AL 31 DE DICIEMBRE DE 2017

IPT-EAEPEOGCC-11

(CIFRAS EN PESOS)

Concepto	Egresos					Subejercicio 6 = (3 - 4)
	Aprobado	Ampliaciones/ (Reducciones)	Modificado	Devengado	Pagado	
	(1)	(2)	3 = (1 + 2)	(4)	(5)	
240000 MATERIALES Y ARTÍCULOS DE CONSTRUCCIÓN Y DE REPARACIÓN	96,754.04	77,637.32	174,431.36	174,431.36	174,431.36	-
241000 Productos minerales no metálicos	9,655.80	-	-	-	-	-
242000 Cemento y productos de concreto	12,874.32	-10,078.02	2,796.30	2,796.30	2,796.30	-
243000 Cal, yeso y productos de yeso	-	437.02	437.02	437.02	437.02	-
246000 Material eléctrico y electrónica	46,595.76	18,904.06	65,499.82	65,499.82	65,499.82	-
247000 Artículos metálicos para la construcción	13,258.32	11,641.09	24,899.41	24,899.41	24,899.41	-
249000 Otros materiales y artículos de construcción y reparación	14,409.84	66,388.97	80,798.81	80,798.81	80,798.81	-
250000 PRODUCTOS QUÍMICOS, FARMACÉUTICOS Y DE LABORATORIO	112,367.28	16,198.70	128,565.98	128,565.98	128,565.98	-
251000 Productos químicos básicos	67,454.52	-24,097.62	43,356.90	43,356.90	43,356.90	-
252000 Fertilizantes, pesticidas y otros agroquímicos	20,079.24	-16,974.24	3,105.00	3,105.00	3,105.00	-
253000 Medicinas y productos farmacéuticos	3,602.52	6,546.08	10,148.60	10,148.60	10,148.60	-
254000 Materiales, accesorios y suministros médicos	3,218.64	-3,218.64	-	-	-	-
255000 Materiales, accesorios y suministros de laboratorio	18,012.36	53,943.12	71,955.48	71,955.48	71,955.48	-
260000 COMBUSTIBLES, LUBRICANTES Y ADITIVOS	163,705.32	207,786.51	371,491.83	371,491.83	371,491.83	-
261000 Combustibles, lubricantes y aditivos	163,705.32	207,786.51	371,491.83	371,491.83	371,491.83	-
270000 VESTUARIO, BLANCOS, PRENDAS DE PROTECCIÓN Y ARTÍCULOS DEPORTIVOS	89,707.20	117,849.50	207,556.70	195,843.44	195,843.44	11,713.26
271000 Vestuario y uniformes	57,403.20	102,217.61	159,620.81	159,620.81	159,620.81	-
272000 Prendas de seguridad y protección personal	1,801.20	-1,057.29	743.91	743.91	743.91	-
273000 Artículos deportivos	30,502.80	16,655.17	47,157.97	35,444.71	35,444.71	11,713.26
274000 Productos textiles	-	34.01	34.01	34.01	34.01	-
290000 HERRAMIENTAS, REFACCIONES Y ACCESORIOS MENORES	99,025.28	-3,105.55	95,920.73	94,318.73	94,318.73	1,602.00



UNIVERSIDAD POLITÉCNICA DEL MAR Y LA SIERRA
ESTADO ANALÍTICO DEL EJERCICIO DEL PRESUPUESTO DE EGRESOS
CLASIFICACION POR OBJETO DEL GASTO (CAPITULO - CONCEPTO)
DEL 1 DE ENERO AL 31 DE DICIEMBRE DE 2017

IPT-EAEPEOGCC-11

(CIFRAS EN PESOS)

Concepto	Egresos					Subejercicio 6 = (3 - 4)
	Aprobado	Ampliaciones/ (Reducciones)	Modificado	Devengado	Pagado	
	(1)	(2)	3 = (1 + 2)	(4)	(5)	
291000 Herramientas menores	44,144.88	-36,529.33	7,615.55	7,615.55	7,615.55	*
292000 Refacciones y accesorios menores de edificios	-	6,399.65	6,399.65	6,399.65	6,399.65	-
293000 Refacciones y accesorios menores de mobiliario y equipo de administración, educacional y recreativo	3,218.64	-797.64	2,421.00	2,421.00	2,421.00	*
294000 Refacciones y accesorios menores de equipo de cómputo y tecnologías de la información	43,377.12	-4,746.02	38,631.10	37,029.10	37,029.10	1,602.00
296000 Refacciones y accesorios menores de equipo de transporte	2,881.92	9,982.45	12,864.37	12,864.37	12,864.37	*
298000 Refacciones y accesorios menores de maquinaria y otros equipos	-	1,857.00	1,857.00	1,857.00	1,857.00	-
299000 Refacciones y accesorios menores otros bienes muebles	5,403.72	20,728.34	26,132.06	26,132.06	26,132.06	-
300000 SERVICIOS GENERALES	3,969,838.56	-943,383.76	3,026,454.80	2,861,188.80	2,861,188.80	165,266.00
310000 SERVICIOS BÁSICOS	339,504.76	68,219.80	397,724.56	337,724.56	337,724.56	60,000.00
311000 Energía eléctrica	219,846.12	-6,787.12	213,059.00	213,059.00	213,059.00	*
313000 Agua	85,798.76	1,613.75	87,362.51	87,362.51	87,362.51	-
314000 Telefonía tradicional	9,600.00	6,448.30	15,948.00	15,948.00	15,948.00	*
315000 Telefonía celular	8,516.40	2,455.60	10,972.00	10,972.00	10,972.00	-
317000 Servicios de acceso de Internet, redes y procesamiento de información	-	63,947.00	63,947.00	3,947.00	3,947.00	60,000.00
318000 Servicios postales y telegráficos	5,793.48	641.57	6,435.05	6,435.05	6,435.05	-
320000 SERVICIOS DE ARRENDAMIENTO	159,604.32	-110,415.27	49,189.05	49,189.05	49,189.05	-
323000 Arrendamiento de mobiliario y equipo de administración, educacional y recreativo	11,586.96	-11,586.96	-	-	-	-
325000 Arrendamiento de equipo de transporte	148,017.36	119,784.64	267,802.00	267,802.00	267,802.00	-
326000 Arrendamiento de maquinaria, otros equipos y herramientas	-	1,856.00	1,856.00	1,856.00	1,856.00	-





UNIVERSIDAD POLITÉCNICA DEL MAR Y LA SIERRA
ESTADO ANALÍTICO DEL EJERCICIO DEL PRESUPUESTO DE EGRESOS
CLASIFICACION POR OBJETO DEL GASTO (CAPITULO - CONCEPTO)
DEL 1 DE ENERO AL 31 DE DICIEMBRE DE 2017

IPT-EAEPEOGCC-11

(CIFRAS EN PESOS)

Concepto	Egresos					Subejercicio 6 = (3 - 4)
	Aprobado	Ampliaciones/ (Reducciones)	Modificado	Devolvingado	Pagado	
	(1)	(2)	3 = (1 + 2)	(4)	(5)	
327000	-	12,952.33	12,952.33	12,952.33	12,952.33	-
329000	-	6,148.00	6,148.00	6,148.00	6,148.00	-
330000	434,941.32	59,128.79	494,070.11	388,804.11	388,804.11	105,266.00
331000	121,623.12	-4,916.12	116,707.00	87,400.00	87,400.00	29,307.00
333000	162,510.12	-91,077.72	69,432.40	64,297.40	64,297.40	5,135.00
334000	66,384.72	48,137.25	114,521.97	76,385.97	76,385.97	38,136.00
336000	16,860.72	44,564.02	61,424.74	61,424.74	61,424.74	-
338000	67,562.64	31,733.36	99,296.00	99,296.00	99,296.00	-
339000	-	32,688.00	32,688.00	-	-	32,688.00
340000	143,281.44	39,123.18	182,404.62	182,404.62	182,404.62	-
341000	8,368.32	43,217.22	51,585.54	51,585.54	51,585.54	-
344000	64,371.84	-49,264.00	15,107.84	15,107.84	15,107.84	-
345000	60,041.04	-20,045.28	39,995.76	39,995.76	39,995.76	-
347000	10,500.24	64,203.75	74,704.00	74,704.00	74,704.00	-
348000	-	511.48	511.48	511.48	511.48	-
349000	-	500.00	500.00	500.00	500.00	-
350000	835,402.08	466,463.69	1,301,865.77	1,301,865.77	1,301,865.77	-
351000	168,134.52	324,671.35	492,811.87	492,811.87	492,811.87	-



UNIVERSIDAD POLITÉCNICA DEL MAR Y LA SIERRA
ESTADO ANALÍTICO DEL EJERCICIO DEL PRESUPUESTO DE EGRESOS
CLASIFICACION POR OBJETO DEL GASTO (CAPITULO - CONCEPTO)
DEL 1 DE ENERO AL 31 DE DICIEMBRE DE 2017

IPT-EAEPEOGCC-11

(CIFRAS EN PESOS)

Concepto	Egresos					Subejercicio 6 = (3 - 4)
	Aprobado	Ampliaciones/ (Reducciones)	Modificado	Devengado	Pagado	
	(1)	(2)	3 = (1 + 2)	(4)	(5)	
352000 Instalación, reparación y mantenimiento de mobiliario y equipo de administración, educacional y recreativo	20,920.80	361,564.60	182,485.40	182,485.40	182,485.40	182,485.40
353000 Instalación, reparación y mantenimiento de equipo de cómputo y tecnología de la información	-	7,806.80	7,806.80	7,806.80	7,806.80	7,806.80
355000 Reparación y mantenimiento de equipo de transporte	46,595.76	71,423.67	118,019.43	118,019.43	118,019.43	118,019.43
357000 Instalación, reparación y mantenimiento de maquinaria, otros equipos y herramientas	57,639.48	-9,209.55	48,429.93	48,429.93	48,429.93	48,429.93
358000 Servicios de limpieza y manejo de desechos	152,712.12	97,010.76	249,722.88	249,722.88	249,722.88	249,722.88
359000 Servicios de jardinería y fumigación	389,399.00	-186,809.94	202,589.06	202,589.06	202,589.06	202,589.06
360000 SERVICIOS DE COMUNICACIÓN SOCIAL Y PUBLICIDAD	20,847.00	2,605.19	23,452.19	23,452.19	23,452.19	23,452.19
361000 Difusión por radio, televisión y otros medios de mensajes sobre programas y actividades gubernamentales	14,409.84	2,763.35	17,173.19	17,173.19	17,173.19	17,173.19
362000 Difusión por radio, televisión y otros medios de mensajes comerciales para promover la venta de bienes o servicios	6,437.16	-6,437.16	-	-	-	-
363000 Servicios de creatividad, producción y producción de publicidad, excepto internet	-	6,279.00	6,279.00	6,279.00	6,279.00	6,279.00
370000 SERVICIOS DE TRASLADO Y VIATICOS	227,683.44	96,750.84	324,434.28	324,434.28	324,434.28	324,434.28
371000 Pasajes aéreos	55,311.60	9,480.98	64,792.58	64,792.58	64,792.58	64,792.58
372000 Pasajes terrestres	-	7,670.00	7,670.00	7,670.00	7,670.00	7,670.00
375000 Viáticos en el país	172,371.84	74,599.86	246,971.70	246,971.70	246,971.70	246,971.70
376000 Viáticos en el extranjero	-	5,000.00	5,000.00	5,000.00	5,000.00	5,000.00
380000 SERVICIOS OFICIALES	224,743.68	-183,394.96	41,348.72	41,348.72	41,348.72	41,348.72
382000 Gastos de orden social y cultural	-	18,475.00	18,475.00	18,475.00	18,475.00	18,475.00
383000 Congresos y convenciones	224,743.68	-201,869.96	22,873.72	22,873.72	22,873.72	22,873.72



UNIVERSIDAD POLITÉCNICA DEL MAR Y LA SIERRA
ESTADO ANALÍTICO DEL EJERCICIO DEL PRESUPUESTO DE EGRESOS
CLASIFICACION POR OBJETO DEL GASTO (CAPITULO - CONCEPTO)
DEL 1 DE ENERO AL 31 DE DICIEMBRE DE 2017

IPT-EAEPEOGCC-11

(CIFRAS EN PESOS)

Concepto	Egresos					Subejercicio 6 = (3 - 4)
	Aprobado	Ampliaciones/ (Reducciones)	Modificado	Devengado	Pagado	
	(1)	(2)	3 = (1 + 2)	(4)	(5)	
390000 OTROS SERVICIOS GENERALES	1,593,830.52	-1,381,865.02	211,965.50	211,965.50	211,965.50	-
392000 Impuestos y derechos	34,655.80	46,721.58	71,377.38	71,377.38	71,377.38	-
395000 Penas, multas, accesos y actualizaciones	-	1,635.00	1,635.00	1,635.00	1,635.00	-
398000 Impuestos sobre rómulas y otros que se deriven de una relación laboral	53,750.52	84,902.60	138,653.12	138,653.12	138,653.12	-
399000 Otros servicios generales	1,515,424.20	-1,515,124.20	300.00	300.00	300.00	-
400000 TRANSFERENCIAS, ASIGNACIONES, SUBSIDIOS Y OTRAS AYUDAS	-	15,000.00	15,000.00	15,000.00	15,000.00	-
440000 AYUDAS SOCIALES	-	15,000.00	15,000.00	15,000.00	15,000.00	-
444000 Ayudas sociales a actividades científicas o académicas	-	15,000.00	15,000.00	15,000.00	15,000.00	-
500000 BIENES MUEBLES, INMUEBLES E INTANGIBLES	-	1,412,621.76	1,412,621.76	1,329,594.87	1,329,594.87	83,026.89
510000 MOBILIARIO Y EQUIPO DE ADMINISTRACIÓN	-	512,520.10	512,520.10	512,520.10	512,520.10	-
511000 Muebles de oficina y estantería	-	220,673.76	220,673.76	220,673.76	220,673.76	-
515000 Equipo de cómputo y de tecnología de la información	-	274,596.68	274,596.68	274,596.68	274,596.68	-
519000 Otros mobiliarios y equipos de administración	-	17,249.66	17,249.66	17,249.66	17,249.66	-
520000 MOBILIARIO Y EQUIPO EDUCACIONAL Y RECREATIVO	-	653,503.50	653,503.50	653,503.50	653,503.50	-
521000 Equipos y aparatos audiovisuales	-	157,094.14	157,094.14	157,094.14	157,094.14	-
523000 Cámaras fotográficas y de video	-	2,999.00	2,999.00	2,999.00	2,999.00	-
529000 Otro mobiliario y equipo educacional y recreativo	-	493,410.36	493,410.36	493,410.36	493,410.36	-
560000 MAQUINARIA, OTROS EQUIPOS Y HERRAMIENTAS	-	204,598.16	204,598.16	121,571.27	121,571.27	83,026.89
565000 Equipo de comunicación y telecomunicación	-	204,598.16	204,598.16	121,571.27	121,571.27	83,026.89
590000 ACTIVOS INTANGIBLES	-	42,000.00	42,000.00	42,000.00	42,000.00	-
597000 Licencias informáticas e intelectuales	-	42,000.00	42,000.00	42,000.00	42,000.00	-




UNIVERSIDAD POLITÉCNICA DEL MAR Y LA SIERRA
 ESTADO ANALÍTICO DEL EJERCICIO DEL PRESUPUESTO DE EGRESOS
 CLASIFICACION POR OBJETO DEL GASTO (CAPITULO - CONCEPTO)
 DEL 1 DE ENERO AL 31 DE DICIEMBRE DE 2017

(CIFRAS EN PESOS)

Concepto	Egresos					Subejercicio
	Aprobado	Ampliaciones/ (Reducciones)	Modificado	Devengado	Pagado	
	(1)	(2)	3 = (1 + 2)	(4)	(5)	
600000 INVERSIÓN PÚBLICA	-	160,659.38	160,659.38	160,659.38	160,659.38	-
620000 OBRA PÚBLICA EN BIENES PROPIOS	-	160,659.38	160,659.38	160,659.38	160,659.38	-
622000 Edificación no habitacional	-	160,659.38	160,659.38	160,659.38	160,659.38	-
TOTAL DEL GASTO	12,566,950.00		14,620,963.36	14,324,287.47	14,126,292.51	296,675.89

Bajo protesta de decir verdad declaramos que la información aquí vertida es razonablemente correcta y es responsabilidad del emisor


 L.C.P. JULIAN DE JESUS RIOS FRANCO
 JEFE DE RECURSOS FINANCIEROS Y HUMANOS


 M.C. MOISES RIOS PEREZ
 SECRETARIO ADMINISTRATIVO


 DR. LEONARDO GERMAN GANDARILLA
 RECTOR



UNIVERSIDAD POLITÉCNICA DEL MAR Y LA SIERRA
ESTADO ANALÍTICO DEL EJERCICIO DEL PRESUPUESTO DE EGRESOS
CLASIFICACION FUNCIONAL (FINALIDAD Y FUNCION)
DEL 1 DE ENERO AL 31 DE DICIEMBRE DE 2017

IPT-EAEPCEF-11c

(CIFRAS EN PESOS)

	Concepto	Egresos					Subejercicio 6 = (3 - 4)
		Aprobado	Ampliaciones/ (Reducciones)	Modificado	Devengado	Pagado	
		(1)	(2)	3 = (1 + 2)	(4)	(5)	
100	GOBIERNO	-	1,496,876.07	1,496,876.07	1,211,913.44	1,211,913.44	284,962.63
110	LEGISLACION	-	1,496,876.07	1,496,876.07	1,211,913.44	1,211,913.44	284,962.63
200	DESARROLLO SOCIAL	12,566,950.00	557,137.29	13,124,087.29	13,112,374.03	12,914,379.07	11,713.26
250	EDUCACION	12,566,950.00	557,137.29	13,124,087.29	13,112,374.03	12,914,379.07	11,713.26
TOTAL DEL GASTO		12,566,950.00	2,054,013.36	14,620,963.36	14,324,287.47	14,126,292.51	296,675.89

Bajo protesta de decir verdad declaramos que la informacion aqui vertida es razonablemente correcta y es responsabilidad del emisor

L.C.F. JULIAN DE JESUS RIOS FRANCO
JEFE DE RECURSOS FINANCIEROS Y HUMANOS

M.C. MOISES RIOS PEREZ
SECRETARIO ADMINISTRATIVO

DR. LEONARDO GERMAN GANDARILLA
RECTOR



UNIVERSIDAD POLITÉCNICA DEL MAR Y LA SIERRA
ENDEUDAMIENTO NETO, FINANCIAMIENTO MENOS AMORTIZACION
DEL 1 DE ENERO AL 31 DE DICIEMBRE DE 2017

IPT-EN-12

(CIFRAS EN PESOS)

Concepto	Egresos					Subjercicio/ Diferencia 6 = (3 - 4)
	Aprobado	Ampliaciones/ (Reducciones)	Modificado	Devengado	Pagado/ Recaudado	
	(1)	(2)	3 = (1 + 2)	(4)	(5)	
FINANCIAMIENTO						
Créditos Bancarios	0.00	0.00	0.00	0.00	0.00	0.00
Otros Instrumentos de Crédito	0.00	0.00	0.00	0.00	0.00	0.00
TOTAL DE FINANCIAMIENTO	0.00	0.00	0.00	0.00	0.00	0.00
AMORTIZACION						
Créditos Bancarios	0.00	0.00	0.00	0.00	0.00	0.00
Otros Instrumentos de Crédito	0.00	0.00	0.00	0.00	0.00	0.00
TOTAL DE AMORTIZACION	0.00	0.00	0.00	0.00	0.00	0.00

TOTAL DE ENDEUDAMIENTO NETO

0.00 0.00 0.00 0.00 0.00 0.00

Bajo protesta de decir verdad declaramos que la información aquí vertida es razonablemente correcta y es responsabilidad del emisor

L.C.P. JULIAN DE JESUS RIOS FRANCO
 JEFE DE RECURSOS FINANCIEROS Y HUMANOS

M.C. NOISES PROSPERIZ
 SECRETARIO ADMINISTRATIVO

DR. LEONARDO GERMAN GANDARILLA
 RECTOR



UNIVERSIDAD POLITÉCNICA DEL MAR Y LA SIERRA
 INTERESES DE LA DEUDA
 DEL 1 DE ENERO AL 31 DE DICIEMBRE DE 2017

IPT-ID-13

(CIFRAS EN PESOS)

Concepto	Egresos					Subejercicio/ Diferencia
	Aprobado	Ampliaciones/ (Reducciones)	Modificado	Devengado	Pagado/ Recaudado	
	(1)	(2)	3 = (1 + 2)	(4)	(5)	
INTERESES POR FINANCIAMIENTO						6 = (3 - 4)
Créditos Bancarios	0.00	0.00	0.00	0.00	0.00	0.00
Otros Instrumentos de Crédito	0.00	0.00	0.00	0.00	0.00	0.00
TOTAL DE INTERESES POR FINANCIAMIENTO	0.00	0.00	0.00	0.00	0.00	0.00

TOTAL DE INTERESES DE LA DEUDA 0.00 0.00 0.00 0.00 0.00 0.00

L.C.P. JULIAN DE JESUS RIOS FRANCO
 JEFE DE RECURSOS FINANCIEROS Y HUMANOS

M.C. MOISE RIOS PEREZ
 SECRETARÍA ADMINISTRATIVA

DR. LEONARDO GERMAN GANDARILLA
 RECTOR

Bajo protesta de decir verdad declaramos que la información aquí vertida es razonablemente correcta y es responsabilidad del emisor



UNIVERSIDAD POLITÉCNICA DEL MAR Y LA SIERRA
GASTO POR CATEGORÍA PROGRAMÁTICA
DEL 1 DE ENERO AL 31 DE DICIEMBRE DE 2017

IPG-GCP-14

(CIFRAS EN PESOS)

Clave	Concepto	Egresos				Subejercicio
		Aprobado 1	Ampliaciones/ (Reducciones) 2	Modificado 3 = (1 + 2)	Devengado 4	

Programas							
S	Subsidios Sector Social y Privado o Entidades Federativas y Municipios	0.00	474,072.00	474,072.00	189,109.37	189,109.37	284,962.63
U	Subvenciones a Regías de Operación	-	474,072.00	474,072.00	189,109.37	189,109.37	284,962.63
	Otros Subsidios	-	-	-	-	-	-
Desempeño de las Funciones							
A	Funciones de las Fuerzas Armadas (Únicamente Bienes Federales)	12,566,950.00	1,579,941.36	14,146,891.36	14,135,178.10	13,937,183.14	11,713.26
E	Prestación de Servicios Públicos	-	1,022,804.07	1,022,804.07	1,022,804.07	1,022,804.07	-
B	Provisión de Bienes Públicos	12,566,950.00	557,137.29	13,124,087.29	13,112,374.03	12,914,379.07	11,713.26
P	Planeación, seguimiento y evaluación de políticas públicas	-	-	-	-	-	-
F	Promoción y Fomento	-	-	-	-	-	-
G	Regulación y supervisión	-	-	-	-	-	-
R	Específicos	-	-	-	-	-	-
K	Proyectos de Inversión	-	-	-	-	-	-
Administrativos y de Apoyo							
M	Apoyo al proceso presupuestario y para mejorar la eficiencia institucional	0.00	0.00	0.00	0.00	0.00	0.00
O	Apoyo a la Función pública y al mejoramiento de la gestión	-	-	-	-	-	-
W	Operaciones ajenas	-	-	-	-	-	-
Compromisos							
L	Obligaciones de cumplimiento de resolución jurisdiccional	0.00	0.00	0.00	0.00	0.00	0.00
N	Desastres Naturales	-	-	-	-	-	-
Obligaciones							
Y	Aportaciones a fondos de estabilización	0.00	0.00	0.00	0.00	0.00	0.00
J	Pensiones y jubilaciones	-	-	-	-	-	-
T	Aportaciones a la seguridad social	-	-	-	-	-	-
Z	Aportaciones a fondos de inversión y reestructura de pensiones	-	-	-	-	-	-
Programas de Gasto Federalizado (Gobierno Federal)							
I	Gasto Federalizado	0.00	0.00	0.00	0.00	0.00	0.00
C	Participaciones a entidades federativas y municipios	-	-	-	-	-	-
D	Costeo financiero, deuda o apoyos a deudores y ahorradores de la banca	-	-	-	-	-	-
H	Adeudos de ejercicios fiscales anteriores	-	-	-	-	-	-
Total del Gasto		12,566,950.00	2,054,013.36	14,620,963.36	14,324,287.47	14,126,292.51	296,675.89

Bajo protesta de decir verdad declaramos que la información aquí vertida es razonablemente correcta y es responsabilidad del emisor

L.C.P. JULIAN DE JESUS RIOS FRANCO

M.C. MOISÉS RIVERA PÉREZ

DR. LEONARDO GERMAN GANDARILLA

JEFE DE RECURSOS FINANCIEROS Y HUMANOS

SECRETARÍA ADMINISTRATIVA

RECTOR



UNIVERSIDAD POLITÉCNICA DEL MAR Y LA SIERRA
PROGRAMAS Y PROYECTOS DE INVERSIÓN
DEL 1 DE ENERO AL 31 DE DICIEMBRE DE 2017

IPG-PPL-15

(CIFRAS EN PESOS)

Programas y Proyectos de Inversión	Clave	Costo Total	Egresos			Egresos Devengado	Egresos Pagado	Porcentaje de Avance 0			
			Aprobado	Modificado	0			Deven/ Aprob	Deven/ Modif	Pagado/ Aprob	Pagado/ Modif
Total		0.00	12,566,950.00	2,054,013.36	14,324,287.47	14,125,292.51	1.14	6.97	1.12	6.88	
Programas de Inversión											
Programa de Inversión de Adquisiciones		0.00	0.00	1,336,745.07	1,211,913.44	1,211,913.44	0.00	0.91	0.00	0.91	
Programa de Inversión de Mantenimiento		0.00	0.00	0.00	0.00	0.00	0.00	0.00	0.00	0.00	
Otros Programas de Inversión		0.00	12,566,950.00	717,268.29	13,112,374.03	12,914,379.07	1.04	18.28	1.03	18.00	
Programa de Estudios de Preinversión		0.00	0.00	0.00	0.00	0.00	0.00	0.00	0.00	0.00	
Programas con Inversión Concluida											
Programa de Inversión de Adquisiciones		0.00	0.00	1,336,745.07	1,211,913.44	1,211,913.44	0.00	0.91	0.00	0.91	
Programa de Inversión de Mantenimiento		0.00	0.00	0.00	0.00	0.00	0.00	0.00	0.00	0.00	
Otros Programas de Inversión		0.00	12,566,950.00	717,268.29	13,112,374.03	12,914,379.07	1.04	18.28	1.03	18.00	
Programa de Estudios de Preinversión		0.00	0.00	0.00	0.00	0.00	0.00	0.00	0.00	0.00	
Programas con Inversión en Proceso											
Programa de Inversión de Adquisiciones		0.00	0.00	0.00	0.00	0.00	0.00	0.00	0.00	0.00	
Programa de Inversión de Mantenimiento		0.00	0.00	0.00	0.00	0.00	0.00	0.00	0.00	0.00	
Otros Programas de Inversión		0.00	0.00	0.00	0.00	0.00	0.00	0.00	0.00	0.00	
Programa de Estudios de Preinversión		0.00	0.00	0.00	0.00	0.00	0.00	0.00	0.00	0.00	
Proyectos de Inversión											
Proyecto de Inversión de Infraestructura Económica		0.00	0.00	0.00	0.00	0.00	0.00	0.00	0.00	0.00	
Proyecto de Inversión de Infraestructura Social		0.00	0.00	0.00	0.00	0.00	0.00	0.00	0.00	0.00	
Proyecto de Inversión de Infraestructura Gubernamental		0.00	0.00	0.00	0.00	0.00	0.00	0.00	0.00	0.00	
Proyectos con Inversión de Inmuebles											
Proyectos con Inversión Concluida		0.00	0.00	0.00	0.00	0.00	0.00	0.00	0.00	0.00	
Proyecto de Inversión de Infraestructura Económica		0.00	0.00	0.00	0.00	0.00	0.00	0.00	0.00	0.00	
Proyecto de Inversión de Infraestructura Social		0.00	0.00	0.00	0.00	0.00	0.00	0.00	0.00	0.00	
Proyecto de Inversión de Infraestructura Gubernamental		0.00	0.00	0.00	0.00	0.00	0.00	0.00	0.00	0.00	
Proyectos con Inversión en Proceso											
Proyecto de Inversión de Infraestructura Económica		0.00	0.00	0.00	0.00	0.00	0.00	0.00	0.00	0.00	
Proyecto de Inversión de Infraestructura Social		0.00	0.00	0.00	0.00	0.00	0.00	0.00	0.00	0.00	
Proyecto de Inversión de Infraestructura Gubernamental		0.00	0.00	0.00	0.00	0.00	0.00	0.00	0.00	0.00	
Proyecto de Inversión de Inmuebles		0.00	0.00	0.00	0.00	0.00	0.00	0.00	0.00	0.00	

Bajo protesta de decir verdad declaramos que la información aquí vertida es razonablemente correcta y es responsabilidad del emisor



UNIVERSIDAD POLITÉCNICA DEL MAR Y LA SIERRA
PROGRAMAS Y PROYECTOS DE INVERSIÓN
DEL 1 DE ENERO AL 31 DE DICIEMBRE DE 2017

IPG-PP1-15

(CIFRAS EN PESOS)

Programas y Proyectos de Inversión	Clave	Costo Total	Egresos			Porcentaje de Avance 0				
			Aprobado	Modificado	Devengado	Deven/ Aprob	Deven/ Modif	Pagado/ Aprob	Pagado/ Modif	
Total		0,00	A	B	C	D	E	F	G	H
			12,246,427.00	2,054,013.36	14,324,287.47	14,125,292.51	1.14	6.97	1.12	6.88

L.C.P. JULIAN DE LOS RIOS FRANCO
JEFE DE RECURSOS FINANCIEROS Y HUMANOS

M.C. MOISÉS RIVERA PEREZ
SECRETARIO ADMINISTRATIVO

DR. LEONARDO GERMAN GONZALEZ
RECTOR

Formatos Ley de Disciplina Financiera 4to. Trimestre de 2017

Anexos	
1	ESTADO DE SITUACIÓN FINANCIERA DETALLADO
2	INFORME ANALÍTICO DE LA DEUDA PÚBLICA Y OTROS PASIVOS
3	INFORME ANALÍTICO DE OBLIGACIONES DIFERENTES DE FINANCIAMIENTOS
4	BALANCE PRESUPUESTARIO
5	ESTADO ANALÍTICO DE INGRESOS DETALLADO
6A	ESTADO ANALÍTICO DEL EJERCICIO DEL PRESUPUESTO DE EGRESOS DETALLADO
6B	ESTADO ANALÍTICO DEL EJERCICIO DEL PRESUPUESTO DE EGRESOS DETALLADO (CLASIFICACIÓN ADMINISTRATIVA)
6C	ESTADO ANALÍTICO DEL EJERCICIO DEL PRESUPUESTO DE EGRESOS DETALLADO CLASIFICACIÓN FUNCIONAL (FINALIDAD Y FUNCIÓN)
6D	ESTADO ANALÍTICO DEL EJERCICIO DEL PRESUPUESTO DE EGRESOS DETALLADO CLASIFICACIÓN DE SERVICIOS PERSONALES POR CATEGORÍA (CLASIFICACIÓN ADMINISTRATIVA)
7A	PROYECCIONES DE INGRESOS (SE PRESENTA ANUALMENTE)
7B	PROYECCIONES DE EGRESOS (SE PRESENTA ANUALMENTE)
7C	RESULTADOS DE INGRESOS (SE PRESENTA ANUALMENTE)
7D	RESULTADOS DE EGRESOS (SE PRESENTA ANUALMENTE)
8	INFORME SOBRE ESTUDIOS ACTUARIALES (SE PRESENTA ANUALMENTE)
9	GUÍA DE CUMPLIMIENTO DE LA LEY DE DISCIPLINA FINANCIERA DE LAS ENTIDADES FEDERATIVAS Y MUNICIPIOS (SE PRESENTA ANUALMENTE)
	DEVENGADO QUE INTEGRA EL PASIVO CIRCULANTE AL CIERRE DEL EJERCICIO

UNIVERSIDAD POLITÉCNICA DEL MAR Y LA SIERRA
 Estado de Situación Financiera Detallado - LDF
 AL 31 DE DICIEMBRE DE 2016 Y AL 31 DE DICIEMBRE DE 2017
 (Pesos)

Concepto (c)	2017 (d)	31 de diciembre de 2016 (e)	Concepto (c)	2017 (d)	31 de diciembre de 2016 (e)
ACTIVO	44,740,593.90	41,413,895.87	PASIVO	429,326.05	223,719.34
Activo Circulante	3,893,119.93	5,322,279.42	Pasivo Circulante	429,326.05	223,719.34
a) Efectivo y Equivalentes (a=a1+a2+a3+a4+a5+a6+a7)	3,026,538.70	4,462,158.12	a. Cuentas por Pagar a Corto Plazo (a=a1+a2+a3+a4+a5+a6+a7+a8+a9)	429,326.05	223,719.34
a1) Efectivo	0.00	0.00	a1) Servicios Personales por Pagar a Corto Plazo	0.00	0.00
a2) Bancos/Tesorería	3,026,538.70	4,462,158.12	a2) Proveedores por Pagar a Corto Plazo	0.00	0.00
a3) Bancos/Depositos y Otros	0.00	0.00	a3) Contratistas por Obras Públicas por Pagar a Corto Plazo	0.00	0.00
a4) Inversiones Temporales (hasta 3 meses)	0.00	0.00	a4) Participaciones y Aportaciones por Pagar a Corto Plazo	0.00	0.00
a5) Fondos con Afectación Específica	0.00	0.00	a5) Transferencias Otorgadas por Pagar a Corto Plazo	0.00	0.00
a6) Depósitos de Fondos de Terceros en Garantía y/o Administración	0.00	0.00	a6) Intereses, Comisiones y Otros Gastos de la Deuda Pública por Pagar a Corto Plazo	0.00	0.00
a7) Otros Efectivos y Equivalentes	0.00	0.00	a7) Retenciones y Contribuciones por Pagar a Corto Plazo	0.00	0.00
b. Derechos a Recibir Efectivo o Equivalentes (b=b1+b2+b3+b4+b5+b6+b7)	849,552.33	849,563.40	a8) Devoluciones de la Ley de Ingresos por Pagar a Corto Plazo	0.00	0.00
b1) Inversiones Financieras de Corto Plazo	0.00	0.00	a9) Otras Cuentas por Pagar a Corto Plazo	0.00	0.00
b2) Cuentas por Cobrar a Corto Plazo	844,950.34	844,950.34	b. Documentos por Pagar a Corto Plazo (b=b1+b2+b3)	0.00	2.05
b3) Deudores Diversos por Cobrar a Corto Plazo	0.00	0.00	b1) Documentos Comerciales por Pagar a Corto Plazo	0.00	0.00
b4) Ingresos por Recuperar a Corto Plazo	0.00	0.00	b2) Documentos con Contratistas por Obras Públicas por Pagar a Corto Plazo	0.00	0.00
b5) Deudores por Anticipos de la Tesorería a Corto Plazo	0.00	2,218.00	b3) Otros Documentos por Pagar a Corto Plazo	0.00	0.00
b6) Préstamos Otorgados a Corto Plazo	0.00	0.00	c. Porción a Corto Plazo de la Deuda Pública a Largo Plazo (c=c1+c2)	0.00	0.00
b7) Otros Derechos a Recibir Efectivo o Equivalentes a Corto Plazo	4,601.99	2,395.06	c1) Porción a Corto Plazo de la Deuda Pública	0.00	0.00
c. Derechos a Recibir Bienes o Servicios (c=c1+c2+c3+c4+c5)	8,754.00	2,292.00	c2) Porción a Corto Plazo de Amendamiento Financiero	0.00	0.00
c1) Anticipo a Proveedores por Adquisición de Bienes y Prestación de Servicios a Corto Plazo	8,754.00	2,292.00	d. Títulos y Valores a Corto Plazo	0.00	0.00
c2) Anticipo a Proveedores por Adquisición de Bienes Inmuebles y Muebles a Corto Plazo	0.00	0.00	e. Pasivos Diferidos a Corto Plazo (e=e1+e2+e3)	0.00	0.00
c3) Anticipo a Proveedores por Adquisición de Bienes Intangibles a Corto Plazo	0.00	0.00	e1) Ingresos Cobrados por Adelantado a Corto Plazo	0.00	0.00
c4) Anticipo a Contratistas por Obras Públicas a Corto Plazo	0.00	0.00	e2) Intereses Cobrados por Adelantado a Corto Plazo	0.00	0.00
c5) Otros Derechos a Recibir Bienes o Servicios a Corto Plazo	0.00	0.00	e3) Otros Pasivos Diferidos a Corto Plazo	0.00	0.00
d. Inventarios (d=d1+d2+d3+d4+d5)	0.00	0.00	f. Fondos y Bienes de Terceros en Garantía y/o Administración a Corto Plazo (f=f1+f2+f3+f4+f5+f6)	0.00	0.00
d1) Inventario de Mercancías para Venta	0.00	0.00	f1) Fondos en Garantía a Corto Plazo	0.00	0.00
d2) Inventario de Mercancías Terminadas	0.00	0.00	f2) Fondos en Administración a Corto Plazo	0.00	0.00
d3) Inventario de Mercancías en Proceso de Elaboración	0.00	0.00	f3) Fondos Contingentes a Corto Plazo	0.00	0.00
d4) Inventario de Materias Primas, Materiales y Suministros para Producción	0.00	0.00	f4) Fondos de Fideicomiso, Mandatos y Contratos Análogos a Corto Plazo	0.00	0.00
d5) Bienes en Tránsito	0.00	0.00	f5) Otros Fondos de Terceros en Garantía y/o Administración a Corto Plazo	0.00	0.00
e. Almacenes	8,265.90	8,265.90	f6) Valores y Bienes en Garantía a Corto Plazo	0.00	0.00
f. Estimación por Pérdida o Deterioro de Activos Circulantes (f=f1+f2)	0.00	0.00	g. Provisiones a Corto Plazo (g=g1+g2+g3)	0.00	0.00
f1) Estimaciones para Cuentas Incobrables por Derechos a Recibir Efectivo o Equivalentes	0.00	0.00	g1) Provisión para Demandas y Juicios a Corto Plazo	0.00	0.00
f2) Estimación por Deterioro de Inventarios	0.00	0.00	g2) Provisión para Contingencias a Corto Plazo	0.00	0.00
g. Otros Activos Circulantes (g=g1+g2+g3+g4)	0.00	0.00	g3) Otras Provisiones a Corto Plazo	0.00	0.00
g1) Valores en Garantía	0.00	0.00	h. Otros Pasivos a Corto Plazo (h=h1+h2+h3)	0.00	0.00
g2) Bienes en Garantía (excluye depósitos de fondos)	0.00	0.00	h1) Ingresos por Clasificar	0.00	0.00
g3) Bienes Derivados de Embargos, Decomisos, Aseguramientos y Dación en Pago	0.00	0.00	h2) Recaudación por Participar	0.00	0.00
g4) Adquisición con Fondos de Terceros	0.00	0.00	h3) Otros Pasivos Circulantes	0.00	0.00
IA. Total de Activos Circulantes (IA = a + b + c + d + e + f + g)	3,893,119.93	5,322,279.42	IA. Total de Pasivos Circulantes (IIA = a + b + c + d + e + f + g + h)	429,326.05	223,719.34
Activo No Circulante	40,847,482.97	36,091,416.45	Pasivo No Circulante	6.00	0.00

UNIVERSIDAD POLITÉCNICA DEL MAR Y LA SIERRA
 Estado de Situación Financiera Detallado - LDF
 AL 31 DE DICIEMBRE DE 2016 Y AL 31 DE DICIEMBRE DE 2017
 (Pesos)

Concepto (c)	2017 (d)	31 de diciembre de 2016 (e)	Concepto (c)	2017 (d)	31 de diciembre de 2016 (e)
a. Inversiones Financieras a Largo Plazo	0.00	0.00	a. Cuentas por Pagar a Largo Plazo	0.00	0.00
b. Derechos a Recibir Efectivo o Equivalentes a Largo Plazo	0.00	0.00	b. Documentos por Pagar a Largo Plazo	0.00	0.00
c. Bienes Inmuebles, Infraestructura y Construcciones en Proceso	35,389,188.54	30,843,207.80	c. Deuda Pública a Largo Plazo	0.00	0.00
d. Bienes Muebles	13,734,483.71	10,727,817.27	d. Pasivos Diferidos a Largo Plazo	0.00	0.00
e. Activos Intangibles	709,997.60	667,997.60	e. Fondos y Bienes de Terceros en Garantía y/o en Administración a Largo Plazo	0.00	0.00
f. Depreciación, Deterioro y Amortización Acumulada de Bienes	8,986,166.88	6,247,606.22	f. Provisiones a Largo Plazo	0.00	0.00
g. Activos Diferidos	0.00	0.00			
h. Estimación por Pérdida o Deterioro de Activos no Circulantes	0.00	0.00	III. Total de Pasivos No Circulantes (III = a + b + c + d + e + f)	0.00	0.00
i. Otros Activos no Circulantes	0.00	0.00			
II. Total de Activos No Circulantes (II = a + b + c + d + e + f + g + h + i)	40,847,482.37	36,091,416.45	II. Total del Pasivo (II = III + IV)	429,326.05	223,719.34
I. Total del Activo (I = II + III)	44,740,593.90	41,413,695.87	HACIENDA PÚBLICA/PATRIMONIO	44,311,267.85	41,189,976.53
			III. Hacienda Pública/Patrimonio Contribuido (III = a + b + c)	42,845,423.52	4,654,671.14
			a. Aportaciones	0.00	0.00
			b. Donaciones de Capital	36,934,967.30	0.00
			c. Actualización de la Hacienda Pública/Patrimonio	5,910,436.22	4,654,671.14
			III. Hacienda Pública/Patrimonio Generado (III = a + b + c + d + e)	1,465,844.33	36,535,305.39
			a. Resultados del Ejercicio (Ahorro/ Desahorro)	-2,915,271.54	490,977.82
			b. Resultados de Ejercicios Anteriores	4,271,090.02	36,396,831.56
			c. Revaluas	0.00	535,293.24
			d. Reservas	0.00	0.00
			e. Rectificaciones de Resultados de Ejercicios Anteriores	110,025.85	112,202.83
			III. Exceso o Insuficiencia en la Actualización de la Hacienda Pública/Patrimonio (III = III - III)	0.00	0.00
			a. Resultado por Posición Monetaria	0.00	0.00
			b. Resultado por Tenencia de Activos no Monetarios	0.00	0.00
			III. Total Hacienda Pública/Patrimonio (III = III + III + III)	44,311,267.85	41,189,976.53
			IV. Total del Pasivo y Hacienda Pública/Patrimonio (IV = II + III)	44,740,593.90	41,413,695.87

UNIVERSIDAD POLITÉCNICA DEL MAR Y LA SIERRA
Informe Analítico de la Deuda Pública y Otros Pasivos - LDF
DEL 1 DE ENERO AL 31 DE DICIEMBRE DE 2017
(Pesos)

(c)	(d)	(e)	(f)	(g)	Saldo Final del Período h=d+e-f+g	(i)	(j)
Denominación de la Deuda Pública y Otros Pasivos	Saldo al 31 de diciembre de 2016	Disposiciones del Período	Amortizaciones del Período	Revaluaciones, Reclasificaciones y Otros Ajustes		Pago de Intereses del Período	Pago de Comisiones y demás costos asociados durante el Período
1. Deuda Pública (1=A+B)	0.00	0.00	0.00	0.00	0.00	0.00	0.00
A. Corto Plazo (A=a1+a2+a3)	0.00	0.00	0.00	0.00	0.00	0.00	0.00
a1) Instituciones de Crédito	0.00	0.00	0.00	0.00	0.00	0.00	0.00
a2) Títulos y Valores	0.00	0.00	0.00	0.00	0.00	0.00	0.00
a3) Arrendamientos Financieros	0.00	0.00	0.00	0.00	0.00	0.00	0.00
B. Largo Plazo (B=b1+b2+b3)	0.00	0.00	0.00	0.00	0.00	0.00	0.00
b1) Instituciones de Crédito	0.00	0.00	0.00	0.00	0.00	0.00	0.00
b2) Títulos y Valores	0.00	0.00	0.00	0.00	0.00	0.00	0.00
b3) Arrendamientos Financieros	0.00	0.00	0.00	0.00	0.00	0.00	0.00
2. Otros Pasivos	223,719.34				429,326.05		
3. Total de la Deuda Pública y Otros Pasivos (3=1+2)	223,719.34	0.00	0.00	0.00	429,326.05	0.00	0.00
4. Deuda Contingente 1 (Informativo)							
A. Deuda Contingente 1							
B. Deuda Contingente 2							
C. Deuda Contingente XX							
5. Valor de Instrumentos Bono Cupón Cero 2 (Informativo)							
A. Instrumento Bono Cupón Cero 1							
B. Instrumento Bono Cupón Cero 2							
C. Instrumento Bono Cupón Cero XX							

(k)	(l)	(m)	(n)	(o)	(p)
Obligaciones a Corto Plazo	Monto Contratado	Plazo Pactado	Tasa de Interés	Comisiones y Costos Relacionados y Otros Ajustes	Tasa Efectiva
6. Obligaciones a Corto Plazo (Informativo)					
A. Crédito 1					
B. Crédito 2					
C. Crédito XX					

UNIVERSIDAD POLITÉCNICA DEL MAR Y LA SIERRA
 Informe Analítico de Obligaciones Diferentes de Financiamientos - LDF
 DEL 1 DE ENERO AL 31 DE DICIEMBRE DE 2017
 (Pesos)

Denominación de las Obligaciones Diferentes de Financiamiento	Fecha del Contrato	Fecha de inicio de operación del proyecto	Fecha de vencimiento	Monto de la inversión pactado	Plazo pactado	Monto promedio mensual del pago de la contraprestación	Monto promedio mensual del pago de la contraprestación correspondiente al pago de inversión	Monto pagado de la inversión al 31 de Diciembre de 2017	Monto pagado de la inversión actualizado al 31 de Diciembre de 2017	Saldo pendiente por pagar de la inversión al 31 de Diciembre de 2017
(c)	(d)	(e)	(f)	(g)	(h)	(i)	(j)	(k)	(l)	(m = g - l)
A. Asociaciones Público Privadas (APP's) (A=a+b+c+d)										
a) APP 1										
b) APP 2										
c) APP 3										
d) APP XX										
B. Otros Instrumentos (B=a+b+c+d)										
a) Otro Instrumento 1										
b) Otro Instrumento 2										
c) Otro Instrumento 3										
d) Otro Instrumento XX										
C. Total de Obligaciones Diferentes de Financiamiento (C=A+B)										

UNIVERSIDAD POLITECNICA DEL MAR Y LA SIERRA
Balance Presupuestario - LDF
Del 1 de enero al 31 de diciembre de 2017
(Pesos)

Concepto (c)	Estimado/ Aprobado	Devengado	Recaudado/ Pagado
A. Ingresos Totales (A = A1+A2+A3)	12,727,081.00	14,484,418.47	14,286,423.51
A1. Ingresos de Libre Disposición	12,566,950.00	14,324,287.47	14,126,292.51
A2. Transferencias Federales Etiquetadas	160,131.00	160,131.00	160,131.00
A3. Financiamiento Neto	0.00	0.00	0.00
B. Egresos Presupuestarios¹ (B = B1+B2)	12,566,950.00	14,324,287.47	14,126,292.51
B1. Gasto No Etiquetado (sin incluir Amortización de la Deuda Pública)	12,566,950.00	14,324,287.47	14,126,292.51
B2. Gasto Etiquetado (sin incluir Amortización de la Deuda Pública)	0.00	0.00	0.00
C. Remanentes del Ejercicio Anterior (C = C1 + C2)		0.00	0.00
C1. Remanentes de Ingresos de Libre Disposición aplicados en el periodo		0.00	0.00
C2. Remanentes de Transferencias Federales Etiquetadas aplicados en el periodo		0.00	0.00
I. Balance Presupuestario (I = A - B + C)	160,131.00	160,131.00	160,131.00
II. Balance Presupuestario sin Financiamiento Neto (II = I - A3)	160,131.00	160,131.00	160,131.00
III. Balance Presupuestario sin Financiamiento Neto y sin Remanentes del Ejercicio Anterior (III = II - C)	160,131.00	160,131.00	160,131.00

Concepto	Aprobado	Devengado	Pagado
E. Intereses, Comisiones y Gastos de la Deuda (E = E1+E2)	0.00	0.00	0.00
E1. Intereses, Comisiones y Gastos de la Deuda con Gasto No Etiquetado	0.00	0.00	0.00
E2. Intereses, Comisiones y Gastos de la Deuda con Gasto Etiquetado	0.00	0.00	0.00
IV. Balance Primario (IV = III + E)	160,131.00	160,131.00	160,131.00

Concepto (c)	Estimado/ Aprobado	Devengado	Recaudado/ Pagado
F. Financiamiento (F = F1 + F2)	0.00	0.00	0.00
F1. Financiamiento con Fuente de Pago de Ingresos de Libre Disposición	0.00	0.00	0.00
F2. Financiamiento con Fuente de Pago de Transferencias Federales Etiquetadas	0.00	0.00	0.00
G. Amortización de la Deuda (G = G1 + G2)	0.00	0.00	0.00
G1. Amortización de la Deuda Pública con Gasto No Etiquetado	0.00	0.00	0.00
G2. Amortización de la Deuda Pública con Gasto Etiquetado	0.00	0.00	0.00
A3. Financiamiento Neto (A3 = F - G)	0.00	0.00	0.00

Concepto (c)	Estimado/ Aprobado	Devengado	Recaudado/ Pagado
A1. Ingresos de Libre Disposición	12,566,950.00	14,324,287.47	14,126,292.51
A3.1 Financiamiento Neto con Fuente de Pago de Ingresos de Libre Disposición (A3.1 = F1 - G1)	0.00	0.00	0.00
F1. Financiamiento con Fuente de Pago de Ingresos de Libre Disposición	0.00	0.00	0.00
G1. Amortización de la Deuda Pública con Gasto No Etiquetado	0.00	0.00	0.00
B1. Gasto No Etiquetado (sin incluir Amortización de la Deuda Pública)	12,566,950.00	14,324,287.47	14,126,292.51
C1. Remanentes de Ingresos de Libre Disposición aplicados en el periodo		0.00	0.00
V. Balance Presupuestario de Recursos Disponibles (V = A1 + A3.1 - B1 + C1)	0.00	0.00	0.00
VI. Balance Presupuestario de Recursos Disponibles sin Financiamiento Neto (VI = V - A3.1)	0.00	0.00	0.00

Concepto (c)	Estimado/ Aprobado	Devengado	Recaudado/ Pagado
A2. Transferencias Federales Etiquetadas	160,131.00	160,131.00	160,131.00
A3.2 Financiamiento Neto con Fuente de Pago de Transferencias Federales Etiquetadas (A3.2 = F2 - G2)	0.00	0.00	0.00
F2. Financiamiento con Fuente de Pago de Transferencias Federales Etiquetadas	0.00	0.00	0.00
G2. Amortización de la Deuda Pública con Gasto Etiquetado	0.00	0.00	0.00
B2. Gasto Etiquetado (sin incluir Amortización de la Deuda Pública)	0.00	0.00	0.00
C2. Remanentes de Transferencias Federales Etiquetadas aplicados en el periodo		0.00	0.00
VII. Balance Presupuestario de Recursos Etiquetados (VII = A2 + A3.2 - B2 + C2)	160,131.00	160,131.00	160,131.00
VIII. Balance Presupuestario de Recursos Etiquetados sin Financiamiento Neto (VIII = VII - A3.2)	160,131.00	160,131.00	160,131.00

UNIVERSIDAD POLITECNICA DEL MAR Y LA SIERRA
Estado Analítico de Ingresos Detallado - LDF
Del 1 de enero al 31 de diciembre de 2017
(Pesos)

Concepto (c)	Ingreso					Diferencia (e)
	Estimado (d)	Ampliaciones/ (Reducciones)	Modificado	Devengado	Recaudado	
Ingresos de Libre Disposición						
A. Impuestos	0.00	0.00	0.00	0.00	0.00	0.00
B. Cuotas y Aportaciones de Seguridad Social	0.00	0.00	0.00	0.00	0.00	0.00
C. Contribuciones de Mejoras	0.00	0.00	0.00	0.00	0.00	0.00
D. Derechos	0.00	0.00	0.00	0.00	0.00	0.00
E. Productos	0.00	0.00	0.00	0.00	0.00	0.00
F. Aprovechamientos	0.00	0.00	0.00	0.00	0.00	0.00
G. Ingresos por Ventas de Bienes y Servicios	1,502,550.00	239,431.31	1,741,981.31	1,458,842.00	1,458,842.00	-43,708.00
H. Participaciones (H=h1+h2+h3+h4+h5+h6+h7+h8+h9+h10+h11)	0.00	0.00	0.00	0.00	0.00	0.00
h1) Fondo General de Participaciones	0.00	0.00	0.00	0.00	0.00	0.00
h2) Fondo de Fomento Municipal	0.00	0.00	0.00	0.00	0.00	0.00
h3) Fondo de Fiscalización y Recaudación	0.00	0.00	0.00	0.00	0.00	0.00
h4) Fondo de Compensación	0.00	0.00	0.00	0.00	0.00	0.00
h5) Fondo de Extracción de Hidrocarburos	0.00	0.00	0.00	0.00	0.00	0.00
h6) Impuesto Especial Sobre Producción y Servicios	0.00	0.00	0.00	0.00	0.00	0.00
h7) 0.136% de la Recaudación Federal Participable	0.00	0.00	0.00	0.00	0.00	0.00
h8) 3.17% Sobre Extracción de Petróleo	0.00	0.00	0.00	0.00	0.00	0.00
h9) Gasolinas y Diésel	0.00	0.00	0.00	0.00	0.00	0.00
h10) Fondo del Impuesto Sobre la Renta	0.00	0.00	0.00	0.00	0.00	0.00
h11) Fondo de Estabilización de los Ingresos de las Entidades Federativas	0.00	0.00	0.00	0.00	0.00	0.00
I. Incentivos Derivados de la Colaboración Fiscal (I=i1+i2+i3+i4+i5)	0.00	0.00	0.00	0.00	0.00	0.00
i1) Tenencia o Uso de Vehículos	0.00	0.00	0.00	0.00	0.00	0.00
i2) Fondo de Compensación ISAN	0.00	0.00	0.00	0.00	0.00	0.00
i3) Impuesto Sobre Automóviles Nuevos	0.00	0.00	0.00	0.00	0.00	0.00
i4) Fondo de Compensación de Repecos-Intermedios	0.00	0.00	0.00	0.00	0.00	0.00
i5) Otros Incentivos Económicos	0.00	0.00	0.00	0.00	0.00	0.00
J. Transferencias	11,064,400.00	0.00	11,064,400.00	11,064,400.00	11,064,400.00	0.00
K. Convenios	0.00	15,000.00	15,000.00	15,000.00	15,000.00	15,000.00
k1) Otros Convenios y Subsidios	0.00	15,000.00	15,000.00	15,000.00	15,000.00	15,000.00
L. Otros Ingresos de Libre Disposición (L=l1+l2)	0.00	0.00	0.00	0.00	0.00	0.00
l1) Participaciones en Ingresos Locales	0.00	0.00	0.00	0.00	0.00	0.00
l2) Otros Ingresos de Libre Disposición	0.00	0.00	0.00	0.00	0.00	0.00
I. Total de Ingresos de Libre Disposición (I=A+B+C+D+E+F+G+H+I+J+K+L)	12,566,950.00	254,431.31	12,821,381.31	12,538,242.00	12,538,242.00	-28,708.00
Ingresos Excedentes de Ingresos de Libre Disposición						0.00
Transferencias Federales Etiquetadas						
A. Aportaciones (A=a1+a2+a3+a4+a5+a6+a7+a8)	0.00	0.00	0.00	0.00	0.00	0.00
a1) Fondo de Aportaciones para la Nómina Educativa y Gasto Operativo	0.00	0.00	0.00	0.00	0.00	0.00
a2) Fondo de Aportaciones para los Servicios de Salud	0.00	0.00	0.00	0.00	0.00	0.00
a3) Fondo de Aportaciones para la Infraestructura Social	0.00	0.00	0.00	0.00	0.00	0.00
a4) Fondo de Aportaciones para el Fortalecimiento de los Municipios y de las Demarcaciones Territoriales del Distrito Federal	0.00	0.00	0.00	0.00	0.00	0.00
a5) Fondo de Aportaciones Múltiples	0.00	0.00	0.00	0.00	0.00	0.00
a6) Fondo de Aportaciones para la Educación Tecnológica y de Adultos	0.00	0.00	0.00	0.00	0.00	0.00
a7) Fondo de Aportaciones para la Seguridad Pública de los Estados y del Distrito Federal	0.00	0.00	0.00	0.00	0.00	0.00
a8) Fondo de Aportaciones para el Fortalecimiento de las Entidades Federativas	0.00	0.00	0.00	0.00	0.00	0.00
B. Convenios (B=b1+b2+b3+b4)	0.00	160,131.00	160,131.00	160,131.00	160,131.00	160,131.00
b1) Convenios de Protección Social en Salud	0.00	0.00	0.00	0.00	0.00	0.00
b2) Convenios de Descentralización	0.00	0.00	0.00	0.00	0.00	0.00
b3) Convenios de Reasignación	0.00	0.00	0.00	0.00	0.00	0.00
b4) Otros Convenios y Subsidios	0.00	160,131.00	160,131.00	160,131.00	160,131.00	160,131.00
C. Fondos Distintos de Aportaciones (C=c1+c2)	0.00	0.00	0.00	0.00	0.00	0.00

UNIVERSIDAD POLITECNICA DEL MAR Y LA SIERRA
 Estado Analítico de Ingresos Detallado - LDF
 Del 1 de enero al 31 de diciembre de 2017
 (Pesos)

Concepto (c)	Ingreso					Diferencia (e)
	Estimado (d)	Ampliaciones/ (Reducciones)	Modificado	Devengado	Recaudado	
c1) Fondo para Entidades Federativas y Municipios Productores de Hidrocarburos	0.00	0.00	0.00	0.00	0.00	0.00
c2) Fondo Minero	0.00	0.00	0.00	0.00	0.00	0.00
D. Transferencias, Subsidios y Subvenciones, y Pensiones y Jubilaciones	0.00	0.00	0.00	0.00	0.00	0.00
E. Otras Transferencias Federales Etiquetadas	0.00	0.00	0.00	0.00	0.00	0.00
II. Total de Transferencias Federales Etiquetadas (II = A + B + C + D + E)	0.00	160,131.00	160,131.00	160,131.00	160,131.00	160,131.00
III. Ingresos Derivados de Financiamientos (III = A)	0.00	0.00	0.00	0.00	0.00	0.00
IV. Total de Ingresos (IV = I + II + III)	12,566,950.00	414,562.31	12,981,512.31	12,698,373.00	12,698,373.00	131,423.00
Datos Informativos						
1. Ingresos Derivados de Financiamientos con Fuente de Pago de Ingresos de Libre Disposición	0.00	0.00	0.00	0.00	0.00	0.00
2. Ingresos Derivados de Financiamientos con Fuente de Pago de Transferencias Federales Etiquetadas	0.00	0.00	0.00	0.00	0.00	0.00
3. Ingresos Derivados de Financiamientos (3 = 1 + 2)	0.00	0.00	0.00	0.00	0.00	0.00

UNIVERSIDAD POLITECNICA DEL MAR Y LA SIERRA
Estado Analítico del Ejercicio del Presupuesto de Egresos Detallado - LDF
Clasificación por Objeto del Gasto (Capítulo y Concepto)
Del 1 de enero al 31 de enero de 2017
(Pesos)

Concepto (c)	Egresos					Subejercicio (e)
	Aprobado (d)	Ampliaciones/ (Reducciones)	Modificado	Devengado	Pagado	
I. Gasto No Etiquetado (I=A+B+C+D+E+F+G+H+I)	12,566,950.00	2,054,013.36	14,620,963.36	14,324,287.47	14,126,292.51	296,675.89
A. Servicios Personales (A=a1+a2+a3+a4+a5+a6+a7)	7,775,925.04	517,773.03	8,293,698.07	8,293,698.07	8,095,703.11	0.00
a1) Remuneraciones al Personal de Carácter Permanente	5,614,278.72	538,746.71	6,153,025.43	6,153,025.43	6,153,025.43	0.00
a2) Remuneraciones al Personal de Carácter Transitorio	0.00	0.00	0.00	0.00	0.00	0.00
a3) Remuneraciones Adicionales y Especiales	946,770.88	-78,902.04	867,868.84	867,868.84	867,868.84	0.00
a4) Seguridad Social	1,214,875.44	57,928.36	1,272,803.80	1,272,803.80	1,074,808.84	0.00
a5) Otras Prestaciones Sociales y Económicas	0.00	0.00	0.00	0.00	0.00	0.00
a6) Previsiones	0.00	0.00	0.00	0.00	0.00	0.00
a7) Pago de Estímulos a Servidores Públicos	0.00	0.00	0.00	0.00	0.00	0.00
B. Materiales y Suministros (B=b1+b2+b3+b4+b5+b6+b7+b8+b9)	821,186.40	891,342.95	1,712,529.35	1,664,146.35	1,664,146.35	48,383.00
b1) Materiales de Administración, Emisión de Documentos y Artículos Oficiales	230,046.12	197,630.22	427,676.34	392,608.60	392,608.60	35,067.74
b2) Alimentos y Utensilios	29,540.16	264,067.73	293,607.89	293,607.89	293,607.89	0.00
b3) Materias Primas y Materiales de Producción y Comercialización	0.00	13,278.52	13,278.52	13,278.52	13,278.52	0.00
b4) Materiales y Artículos de Construcción y de Reparación	96,794.04	77,637.32	174,431.36	174,431.36	174,431.36	0.00
b5) Productos Químicos, Farmacéuticos y de Laboratorio	112,367.28	16,198.70	128,565.98	128,565.98	128,565.98	0.00
b6) Combustibles, Lubricantes y Aditivos	163,705.32	207,786.51	371,491.83	371,491.83	371,491.83	0.00
b7) Vestuario, Blancos, Prendas de Protección y Artículos Deportivos	89,707.20	117,849.50	207,556.70	195,843.44	195,843.44	11,713.26
b8) Materiales y Suministros Para Seguridad	0.00	0.00	0.00	0.00	0.00	0.00
b9) Herramientas, Refacciones y Accesorios Menores	99,026.28	-3,105.55	95,920.73	94,318.73	94,318.73	1,602.00
C. Servicios Generales (C=c1+c2+c3+c4+c5+c6+c7+c8+c9)	3,969,838.56	-943,383.76	3,026,454.80	2,861,188.80	2,861,188.80	165,266.00
c1) Servicios Básicos	329,504.76	68,219.80	397,724.56	337,724.56	337,724.56	60,000.00
c2) Servicios de Arrendamiento	159,604.32	-110,415.27	49,189.05	49,189.05	49,189.05	0.00
c3) Servicios Profesionales, Científicos, Técnicos y Otros Servicios	434,941.32	59,128.79	494,070.11	388,804.11	388,804.11	105,266.00
c4) Servicios Financieros, Bancarios y Comerciales	143,281.44	39,123.18	182,404.62	182,404.62	182,404.62	0.00
c5) Servicios de Instalación, Reparación, Mantenimiento y Conservación	835,402.08	466,463.69	1,301,865.77	1,301,865.77	1,301,865.77	0.00
c6) Servicios de Comunicación Social y Publicidad	20,847.00	2,605.19	23,452.19	23,452.19	23,452.19	0.00
c7) Servicios de Traslado y Viáticos	227,683.44	96,750.84	324,434.28	324,434.28	324,434.28	0.00
c8) Servicios Oficiales	224,743.68	-183,394.96	41,348.72	41,348.72	41,348.72	0.00
c9) Otros Servicios Generales	1,593,830.52	-1,381,865.02	211,965.50	211,965.50	211,965.50	0.00
D. Transferencias, Asignaciones, Subsidios y Otras Ayudas (D=d1+d2+d3+d4+d5+d6+d7+d8+d9)	0.00	15,000.00	15,000.00	15,000.00	15,000.00	0.00
d1) Transferencias Internas y Asignaciones al Sector Público	0.00	0.00	0.00	0.00	0.00	0.00
d2) Transferencias al Resto del Sector Público	0.00	0.00	0.00	0.00	0.00	0.00
d3) Subsidios y Subvenciones	0.00	0.00	0.00	0.00	0.00	0.00
d4) Ayudas Sociales	0.00	15,000.00	15,000.00	15,000.00	15,000.00	0.00
d5) Pensiones y Jubilaciones	0.00	0.00	0.00	0.00	0.00	0.00
d6) Transferencias a Fideicomisos, Mandatos y Otros Análogos	0.00	0.00	0.00	0.00	0.00	0.00
d7) Transferencias a la Seguridad Social	0.00	0.00	0.00	0.00	0.00	0.00
d8) Donativos	0.00	0.00	0.00	0.00	0.00	0.00
d9) Transferencias al Exterior	0.00	0.00	0.00	0.00	0.00	0.00
E. Bienes Muebles, Inmuebles e Intangibles (E=e1+e2+e3+e4+e5+e6+e7+e8+e9)	0.00	1,412,621.76	1,412,621.76	1,329,594.87	1,329,594.87	83,026.89
e1) Mobiliario y Equipo de Administración	0.00	512,520.10	512,520.10	512,520.10	512,520.10	0.00
e2) Mobiliario y Equipo Educativo y Recreativo	0.00	653,503.50	653,503.50	653,503.50	653,503.50	0.00
e3) Equipo e Instrumental Médico y de Laboratorio	0.00	0.00	0.00	0.00	0.00	0.00
e4) Vehículos y Equipo de Transporte	0.00	0.00	0.00	0.00	0.00	0.00
e5) Equipo de Defensa y Seguridad	0.00	0.00	0.00	0.00	0.00	0.00
e6) Maquinaria, Otros Equipos y Herramientas	0.00	204,598.16	204,598.16	121,571.27	121,571.27	83,026.89
e7) Activos Biológicos	0.00	0.00	0.00	0.00	0.00	0.00
e8) Bienes Inmuebles	0.00	0.00	0.00	0.00	0.00	0.00
e9) Activos Intangibles	0.00	42,000.00	42,000.00	42,000.00	42,000.00	0.00
F. Inversión Pública (F=f1+f2+f3)	0.00	160,659.38	160,659.38	160,659.38	160,659.38	0.00
f1) Obra Pública en Bienes de Dominio Público	0.00	0.00	0.00	0.00	0.00	0.00
f2) Obra Pública en Bienes Propios	0.00	160,659.38	160,659.38	160,659.38	160,659.38	0.00

UNIVERSIDAD POLITECNICA DEL MAR Y LA SIERRA
Estado Analítico del Ejercicio del Presupuesto de Egresos Detallado - LDF
Clasificación por Objeto del Gasto (Capítulo y Concepto)
Del 1 de enero al 31 de enero de 2017
(Pesos)

Concepto (c)	Egresos					Subejercicio (e)
	Aprobado (d)	Ampliaciones/ (Reducciones)	Modificado	Devengado	Pagado	
f3) Proyectos Productivos y Acciones de Fomento	0.00	0.00	0.00	0.00	0.00	0.00
G. Inversiones Financieras y Otras Provisiones (G=g1+g2+g3+g4+g5+g6+g7)	0.00	0.00	0.00	0.00	0.00	0.00
g1) Inversiones Para el Fomento de Actividades Productivas	0.00	0.00	0.00	0.00	0.00	0.00
g2) Acciones y Participaciones de Capital	0.00	0.00	0.00	0.00	0.00	0.00
g3) Compra de Títulos y Valores	0.00	0.00	0.00	0.00	0.00	0.00
g4) Concesión de Préstamos	0.00	0.00	0.00	0.00	0.00	0.00
g5) Inversiones en Fideicomisos, Mandatos y Otros Análogos	0.00	0.00	0.00	0.00	0.00	0.00
Fideicomiso de Desastres Naturales (Informativo)	0.00	0.00	0.00	0.00	0.00	0.00
g6) Otras Inversiones Financieras	0.00	0.00	0.00	0.00	0.00	0.00
g7) Provisiones para Contingencias y Otras Erogaciones Especiales	0.00	0.00	0.00	0.00	0.00	0.00
H. Participaciones y Aportaciones (H=h1+h2+h3)	0.00	0.00	0.00	0.00	0.00	0.00
h1) Participaciones	0.00	0.00	0.00	0.00	0.00	0.00
h2) Aportaciones	0.00	0.00	0.00	0.00	0.00	0.00
h3) Convenios	0.00	0.00	0.00	0.00	0.00	0.00
I. Deuda Pública (I=i1+i2+i3+i4+i5+i6+i7)	0.00	0.00	0.00	0.00	0.00	0.00
i1) Amortización de la Deuda Pública	0.00	0.00	0.00	0.00	0.00	0.00
i2) Intereses de la Deuda Pública	0.00	0.00	0.00	0.00	0.00	0.00
i3) Comisiones de la Deuda Pública	0.00	0.00	0.00	0.00	0.00	0.00
i4) Gastos de la Deuda Pública	0.00	0.00	0.00	0.00	0.00	0.00
i5) Costo por Coberturas	0.00	0.00	0.00	0.00	0.00	0.00
i6) Apoyos Financieros	0.00	0.00	0.00	0.00	0.00	0.00
i7) Adeudos de Ejercicios Fiscales Anteriores (ADEFAS)	0.00	0.00	0.00	0.00	0.00	0.00
II. Gasto Etiquetado (II=A+B+C+D+E+F+G+H+I)	0.00	0.00	0.00	0.00	0.00	0.00
A. Servicios Personales (A=a1+a2+a3+a4+a5+a6+a7)	0.00	0.00	0.00	0.00	0.00	0.00
a1) Remuneraciones al Personal de Carácter Permanente	0.00	0.00	0.00	0.00	0.00	0.00
a2) Remuneraciones al Personal de Carácter Transitorio	0.00	0.00	0.00	0.00	0.00	0.00
a3) Remuneraciones Adicionales y Especiales	0.00	0.00	0.00	0.00	0.00	0.00
a4) Seguridad Social	0.00	0.00	0.00	0.00	0.00	0.00
a5) Otras Prestaciones Sociales y Económicas	0.00	0.00	0.00	0.00	0.00	0.00
a6) Previsiones	0.00	0.00	0.00	0.00	0.00	0.00
a7) Pago de Estímulos a Servidores Públicos	0.00	0.00	0.00	0.00	0.00	0.00
B. Materiales y Suministros (B=b1+b2+b3+b4+b5+b6+b7+b8+b9)	0.00	0.00	0.00	0.00	0.00	0.00
b1) Materiales de Administración, Emisión de Documentos y Artículos Oficiales	0.00	0.00	0.00	0.00	0.00	0.00
b2) Alimentos y Utensilios	0.00	0.00	0.00	0.00	0.00	0.00
b3) Materias Primas y Materiales de Producción y Comercialización	0.00	0.00	0.00	0.00	0.00	0.00
b4) Materiales y Artículos de Construcción y de Reparación	0.00	0.00	0.00	0.00	0.00	0.00
b5) Productos Químicos, Farmacéuticos y de Laboratorio	0.00	0.00	0.00	0.00	0.00	0.00
b6) Combustibles, Lubricantes y Aditivos	0.00	0.00	0.00	0.00	0.00	0.00
b7) Vestuario, Blancos, Prendas de Protección y Artículos Deportivos	0.00	0.00	0.00	0.00	0.00	0.00
b8) Materiales y Suministros Para Seguridad	0.00	0.00	0.00	0.00	0.00	0.00
b9) Herramientas, Refacciones y Accesorios Menores	0.00	0.00	0.00	0.00	0.00	0.00
C. Servicios Generales (C=c1+c2+c3+c4+c5+c6+c7+c8+c9)	0.00	0.00	0.00	0.00	0.00	0.00
c1) Servicios Básicos	0.00	0.00	0.00	0.00	0.00	0.00
c2) Servicios de Arrendamiento	0.00	0.00	0.00	0.00	0.00	0.00
c3) Servicios Profesionales, Científicos, Técnicos y Otros Servicios	0.00	0.00	0.00	0.00	0.00	0.00
c4) Servicios Financieros, Bancarios y Comerciales	0.00	0.00	0.00	0.00	0.00	0.00
c5) Servicios de Instalación, Reparación, Mantenimiento y Conservación	0.00	0.00	0.00	0.00	0.00	0.00
c6) Servicios de Comunicación Social y Publicidad	0.00	0.00	0.00	0.00	0.00	0.00
c7) Servicios de Traslado y Viáticos	0.00	0.00	0.00	0.00	0.00	0.00
c8) Servicios Oficiales	0.00	0.00	0.00	0.00	0.00	0.00

UNIVERSIDAD POLITÉCNICA DEL MAR Y LA SIERRA
Estado Analítico del Ejercicio del Presupuesto de Egresos Detallado - LDF
Clasificación por Objeto del Gasto (Capítulo y Concepto)
Del 1 de enero al 31 de enero de 2017
(Pesos)

Concepto (c)	Egresos					Subejercicio (e)
	Aprobado (d)	Ampliaciones/ (Reducciones)	Modificado	Devengado	Pagado	
c9) Otros Servicios Generales	0.00	0.00	0.00	0.00	0.00	0.00
D. Transferencias, Asignaciones, Subsidios y Otras Ayudas (D=d1+d2+d3+d4+d5+d6+d7+d8+d9)	0.00	0.00	0.00	0.00	0.00	0.00
d1) Transferencias Internas y Asignaciones al Sector Público	0.00	0.00	0.00	0.00	0.00	0.00
d2) Transferencias al Resto del Sector Público	0.00	0.00	0.00	0.00	0.00	0.00
d3) Subsidios y Subvenciones	0.00	0.00	0.00	0.00	0.00	0.00
d4) Ayudas Sociales	0.00	0.00	0.00	0.00	0.00	0.00
d5) Pensiones y Jubilaciones	0.00	0.00	0.00	0.00	0.00	0.00
d6) Transferencias a Fideicomisos, Mandatos y Otros Análogos	0.00	0.00	0.00	0.00	0.00	0.00
d7) Transferencias a la Seguridad Social	0.00	0.00	0.00	0.00	0.00	0.00
d8) Donativos	0.00	0.00	0.00	0.00	0.00	0.00
d9) Transferencias al Exterior	0.00	0.00	0.00	0.00	0.00	0.00
E. Bienes Muebles, Inmuebles e Intangibles (E=e1+e2+e3+e4+e5+e6+e7+e8+e9)	0.00	0.00	0.00	0.00	0.00	0.00
e1) Mobiliario y Equipo de Administración	0.00	0.00	0.00	0.00	0.00	0.00
e2) Mobiliario y Equipo Educativo y Recreativo	0.00	0.00	0.00	0.00	0.00	0.00
e3) Equipo e Instrumental Médico y de Laboratorio	0.00	0.00	0.00	0.00	0.00	0.00
e4) Vehículos y Equipo de Transporte	0.00	0.00	0.00	0.00	0.00	0.00
e5) Equipo de Defensa y Seguridad	0.00	0.00	0.00	0.00	0.00	0.00
e6) Maquinaria, Otros Equipos y Herramientas	0.00	0.00	0.00	0.00	0.00	0.00
e7) Activos Biológicos	0.00	0.00	0.00	0.00	0.00	0.00
e8) Bienes Inmuebles	0.00	0.00	0.00	0.00	0.00	0.00
e9) Activos Intangibles	0.00	0.00	0.00	0.00	0.00	0.00
F. Inversión Pública (F=f1+f2+f3)	0.00	0.00	0.00	0.00	0.00	0.00
f1) Obra Pública en Bienes de Dominio Público	0.00	0.00	0.00	0.00	0.00	0.00
f2) Obra Pública en Bienes Propios	0.00	0.00	0.00	0.00	0.00	0.00
f3) Proyectos Productivos y Acciones de Fomento	0.00	0.00	0.00	0.00	0.00	0.00
G. Inversiones Financieras y Otras Provisiones (G=g1+g2+g3+g4+g5+g6+g7)	0.00	0.00	0.00	0.00	0.00	0.00
g1) Inversiones Para el Fomento de Actividades Productivas	0.00	0.00	0.00	0.00	0.00	0.00
g2) Acciones y Participaciones de Capital	0.00	0.00	0.00	0.00	0.00	0.00
g3) Compra de Títulos y Valores	0.00	0.00	0.00	0.00	0.00	0.00
g4) Concesión de Préstamos	0.00	0.00	0.00	0.00	0.00	0.00
g5) Inversiones en Fideicomisos, Mandatos y Otros Análogos	0.00	0.00	0.00	0.00	0.00	0.00
Fideicomiso de Desastres Naturales (Informativo)	0.00	0.00	0.00	0.00	0.00	0.00
g6) Otras Inversiones Financieras	0.00	0.00	0.00	0.00	0.00	0.00
g7) Provisiones para Contingencias y Otras Erogaciones Especiales	0.00	0.00	0.00	0.00	0.00	0.00
H. Participaciones y Aportaciones (H=h1+h2+h3)	0.00	0.00	0.00	0.00	0.00	0.00
h1) Participaciones	0.00	0.00	0.00	0.00	0.00	0.00
h2) Aportaciones	0.00	0.00	0.00	0.00	0.00	0.00
h3) Convenios	0.00	0.00	0.00	0.00	0.00	0.00
I. Deuda Pública (I=i1+i2+i3+i4+i5+i6+i7)	0.00	0.00	0.00	0.00	0.00	0.00
i1) Amortización de la Deuda Pública	0.00	0.00	0.00	0.00	0.00	0.00
i2) Intereses de la Deuda Pública	0.00	0.00	0.00	0.00	0.00	0.00
i3) Comisiones de la Deuda Pública	0.00	0.00	0.00	0.00	0.00	0.00
i4) Gastos de la Deuda Pública	0.00	0.00	0.00	0.00	0.00	0.00
i5) Costo por Coberturas	0.00	0.00	0.00	0.00	0.00	0.00
i6) Apoyos Financieros	0.00	0.00	0.00	0.00	0.00	0.00
i7) Adeudos de Ejercicios Fiscales Anteriores (ADEFAS)	0.00	0.00	0.00	0.00	0.00	0.00
III. Total de Egresos (III = I + II)	12,566,950.00	2,054,013.36	14,620,963.36	14,324,287.47	14,126,292.51	296,675.89

UNIVERSIDAD POLITECNICA DEL MAR Y LA SIERRA
Estado Analítico del Ejercicio del Presupuesto de Egresos Detallado - LDF
Clasificación Administrativa
Del 1 de enero al 31 de enero de 2017
(Pesos)

Concepto (c)	Egresos					Subejercicio (e)
	Aprobado (d)	Ampliaciones/ (Reducciones)	Modificado	Devengado	Pagado	
I. Gasto No Etiquetado (I=A+B+C+D+E+F+G+H)	12,566,950.00	2,054,013.36	14,620,963.36	14,324,287.47	14,126,292.51	296,675.89
A. UNIVERSIDAD POLITECNICA DEL MAR Y	12,566,950.00	2,054,013.36	14,620,963.36	14,324,287.47	14,126,292.51	296,675.89
B. Dependencia o Unidad Administrativa 2	0.00	0.00	0.00	0.00	0.00	0.00
C. Dependencia o Unidad Administrativa 3	0.00	0.00	0.00	0.00	0.00	0.00
D. Dependencia o Unidad Administrativa 4	0.00	0.00	0.00	0.00	0.00	0.00
E. Dependencia o Unidad Administrativa 5	0.00	0.00	0.00	0.00	0.00	0.00
F. Dependencia o Unidad Administrativa 6	0.00	0.00	0.00	0.00	0.00	0.00
G. Dependencia o Unidad Administrativa 7	0.00	0.00	0.00	0.00	0.00	0.00
H. Dependencia o Unidad Administrativa xx	0.00	0.00	0.00	0.00	0.00	0.00
II. Gasto Etiquetado (II=A+B+C+D+E+F+G+H)	0.00	0.00	0.00	0.00	0.00	0.00
A. Dependencia o Unidad Administrativa 1	0.00	0.00	0.00	0.00	0.00	0.00
B. Dependencia o Unidad Administrativa 2	0.00	0.00	0.00	0.00	0.00	0.00
C. Dependencia o Unidad Administrativa 3	0.00	0.00	0.00	0.00	0.00	0.00
D. Dependencia o Unidad Administrativa 4	0.00	0.00	0.00	0.00	0.00	0.00
E. Dependencia o Unidad Administrativa 5	0.00	0.00	0.00	0.00	0.00	0.00
F. Dependencia o Unidad Administrativa 6	0.00	0.00	0.00	0.00	0.00	0.00
G. Dependencia o Unidad Administrativa 7	0.00	0.00	0.00	0.00	0.00	0.00
H. Dependencia o Unidad Administrativa xx	0.00	0.00	0.00	0.00	0.00	0.00
III. Total de Egresos (III = I + II)	12,566,950.00	2,054,013.36	14,620,963.36	14,324,287.47	14,126,292.51	296,675.89

UNIVERSIDAD POLITECNICA DEL MAR Y LA SIERRA
Estado Analítico del Ejercicio del Presupuesto de Egresos Detallado - LDF
Clasificación Funcional (Finalidad y Función)
Del 1 de enero al 31 de diciembre de 2017
(Pesos)

Concepto (c)	Egresos					Subejercicio (e)
	Aprobado (d)	Ampliaciones/ (Reducciones)	Modificado	Devengado	Pagado	
I. Gasto No Etiquetado (I=A+B+C+D)	12,566,950.00	2,054,013.36	14,620,963.36	14,324,287.47	14,126,292.51	296,675.89
A. Gobierno (A=a1+a2+a3+a4+a5+a6+a7+a8)	0.00	0.00	0.00	0.00	0.00	0.00
a1) Legislación	0.00	0.00	0.00	0.00	0.00	0.00
a2) Justicia	0.00	0.00	0.00	0.00	0.00	0.00
a3) Coordinación de la Política de Gobierno	0.00	0.00	0.00	0.00	0.00	0.00
a4) Relaciones Exteriores	0.00	0.00	0.00	0.00	0.00	0.00
a5) Asuntos Financieros y Hacendarios	0.00	0.00	0.00	0.00	0.00	0.00
a6) Seguridad Nacional	0.00	0.00	0.00	0.00	0.00	0.00
a7) Asuntos de Orden Público y de Seguridad Interior	0.00	0.00	0.00	0.00	0.00	0.00
a8) Otros Servicios Generales	0.00	0.00	0.00	0.00	0.00	0.00
B. Desarrollo Social (B=b1+b2+b3+b4+b5+b6+b7)	12,566,950.00	2,054,013.36	14,620,963.36	14,324,287.47	14,126,292.51	296,675.89
b1) Protección Ambiental	0.00	0.00	0.00	0.00	0.00	0.00
b2) Vivienda y Servicios a la Comunidad	0.00	0.00	0.00	0.00	0.00	0.00
b3) Salud	0.00	0.00	0.00	0.00	0.00	0.00
b4) Recreación, Cultura y Otras Manifestaciones Sociales	0.00	0.00	0.00	0.00	0.00	0.00
b5) Educación	12,566,950.00	2,054,013.36	14,620,963.36	14,324,287.47	14,126,292.51	296,675.89
b6) Protección Social	0.00	0.00	0.00	0.00	0.00	0.00
b7) Otros Asuntos Sociales	0.00	0.00	0.00	0.00	0.00	0.00
C. Desarrollo Económico (C=c1+c2+c3+c4+c5+c6+c7+c8+c9)	0.00	0.00	0.00	0.00	0.00	0.00
c1) Asuntos Económicos, Comerciales y Laborales en General	0.00	0.00	0.00	0.00	0.00	0.00
c2) Agropecuaria, Silvicultura, Pesca y Caza	0.00	0.00	0.00	0.00	0.00	0.00
c3) Combustibles y Energía	0.00	0.00	0.00	0.00	0.00	0.00
c4) Minería, Manufacturas y Construcción	0.00	0.00	0.00	0.00	0.00	0.00
c5) Transporte	0.00	0.00	0.00	0.00	0.00	0.00
c6) Comunicaciones	0.00	0.00	0.00	0.00	0.00	0.00
c7) Turismo	0.00	0.00	0.00	0.00	0.00	0.00
c8) Ciencia, Tecnología e Innovación	0.00	0.00	0.00	0.00	0.00	0.00
c9) Otras Industrias y Otros Asuntos Económicos	0.00	0.00	0.00	0.00	0.00	0.00
D. Otras No Clasificadas en Funciones Anteriores (D=d1+d2+d3+d4)	0.00	0.00	0.00	0.00	0.00	0.00
d1) Transacciones de la Deuda Pública / Costo Financiero de la Deuda	0.00	0.00	0.00	0.00	0.00	0.00
d2) Transferencias, Participaciones y Aportaciones Entre Diferentes Niveles y Ordenes de Gobierno	0.00	0.00	0.00	0.00	0.00	0.00
d3) Saneamiento del Sistema Financiero	0.00	0.00	0.00	0.00	0.00	0.00
d4) Adeudos de Ejercicios Fiscales Anteriores	0.00	0.00	0.00	0.00	0.00	0.00
II. Gasto Etiquetado (I=A+B+C+D)	0.00	0.00	0.00	0.00	0.00	0.00
A. Gobierno (A=a1+a2+a3+a4+a5+a6+a7+a8)	0.00	0.00	0.00	0.00	0.00	0.00

UNIVERSIDAD POLITECNICA DEL MAR Y LA SIERRA
Estado Analítico del Ejercicio del Presupuesto de Egresos Detallado - LDF
Clasificación Funcional (Finalidad y Función)
Del 1 de enero al 31 de diciembre de 2017
(Pesos)

Concepto (c)	Egresos					Subejercicio (e)
	Aprobado (d)	Ampliaciones/ (Reducciones)	Modificado	Devengado	Pagado	
a1) Legislación	0.00	0.00	0.00	0.00	0.00	0.00
a2) Justicia	0.00	0.00	0.00	0.00	0.00	0.00
a3) Coordinación de la Política de Gobierno	0.00	0.00	0.00	0.00	0.00	0.00
a4) Relaciones Exteriores	0.00	0.00	0.00	0.00	0.00	0.00
a5) Asuntos Financieros y Hacendarios	0.00	0.00	0.00	0.00	0.00	0.00
a6) Seguridad Nacional	0.00	0.00	0.00	0.00	0.00	0.00
a7) Asuntos de Orden Público y de Seguridad Interior	0.00	0.00	0.00	0.00	0.00	0.00
a8) Otros Servicios Generales	0.00	0.00	0.00	0.00	0.00	0.00
B. Desarrollo Social (B=b1+b2+b3+b4+b5+b6+b7)	0.00	0.00	0.00	0.00	0.00	0.00
b1) Protección Ambiental	0.00	0.00	0.00	0.00	0.00	0.00
b2) Vivienda y Servicios a la Comunidad	0.00	0.00	0.00	0.00	0.00	0.00
b3) Salud	0.00	0.00	0.00	0.00	0.00	0.00
b4) Recreación, Cultura y Otras Manifestaciones Sociales	0.00	0.00	0.00	0.00	0.00	0.00
b5) Educación	0.00	0.00	0.00	0.00	0.00	0.00
b6) Protección Social	0.00	0.00	0.00	0.00	0.00	0.00
b7) Otros Asuntos Sociales	0.00	0.00	0.00	0.00	0.00	0.00
C. Desarrollo Económico (C=c1+c2+c3+c4+c5+c6+c7+c8+c9)	0.00	0.00	0.00	0.00	0.00	0.00
c1) Asuntos Económicos, Comerciales y Laborales en General	0.00	0.00	0.00	0.00	0.00	0.00
c2) Agropecuaria, Silvicultura, Pesca y Caza	0.00	0.00	0.00	0.00	0.00	0.00
c3) Combustibles y Energía	0.00	0.00	0.00	0.00	0.00	0.00
c4) Minería, Manufacturas y Construcción	0.00	0.00	0.00	0.00	0.00	0.00
c5) Transporte	0.00	0.00	0.00	0.00	0.00	0.00
c6) Comunicaciones	0.00	0.00	0.00	0.00	0.00	0.00
c7) Turismo	0.00	0.00	0.00	0.00	0.00	0.00
c8) Ciencia, Tecnología e Innovación	0.00	0.00	0.00	0.00	0.00	0.00
c9) Otras Industrias y Otros Asuntos Económicos	0.00	0.00	0.00	0.00	0.00	0.00
D. Otras No Clasificadas en Funciones Anteriores (D=d1+d2+d3+d4)	0.00	0.00	0.00	0.00	0.00	0.00
d1) Transacciones de la Deuda Pública / Costo Financiero de la Deuda	0.00	0.00	0.00	0.00	0.00	0.00
d2) Transferencias, Participaciones y Aportaciones Entre Diferentes Niveles y Ordenes de Gobierno	0.00	0.00	0.00	0.00	0.00	0.00
d3) Saneamiento del Sistema Financiero	0.00	0.00	0.00	0.00	0.00	0.00
d4) Adeudos de Ejercicios Fiscales Anteriores	0.00	0.00	0.00	0.00	0.00	0.00
III. Total de Egresos (III = I + II)	12,566,950.00	2,054,013.36	14,620,963.36	14,324,287.47	14,126,292.51	296,675.89

UNIVERSIDAD POLITECNICA DEL MAR Y LA SIERRA
Estado Analítico del Ejercicio del Presupuesto de Egresos Detallado - LDF
Clasificación de Servicios Personales por Categoría
Del 1 de enero al 31 de enero de 2017
(Pesos)

Concepto (c)	Egresos					Subejercicio (e)
	Aprobado (d)	Ampliaciones/ (Reducciones)	Modificado	Devengado	Pagado	
I. Gasto No Etiquetado (I=A+B+C+D+E+F)	7,775,925.04	517,773.03	8,293,698.07	8,293,698.07	8,095,703.11	0.00
A. Personal Administrativo y de Servicio Público	7,775,925.04	517,773.03	8,293,698.07	8,293,698.07	8,095,703.11	0.00
B. Magisterio	0.00	0.00	0.00	0.00	0.00	0.00
C. Servicios de Salud (C=c1+c2)	0.00	0.00	0.00	0.00	0.00	0.00
c1) Personal Administrativo	0.00	0.00	0.00	0.00	0.00	0.00
c2) Personal Médico, Paramédico y afín	0.00	0.00	0.00	0.00	0.00	0.00
D. Seguridad Pública	0.00	0.00	0.00	0.00	0.00	0.00
E. Gastos asociados a la implementación de nuevas leyes federales o reformas a las mismas (E = e1 + e2)	0.00	0.00	0.00	0.00	0.00	0.00
e1) Nombre del Programa o Ley 1	0.00	0.00	0.00	0.00	0.00	0.00
e2) Nombre del Programa o Ley 2	0.00	0.00	0.00	0.00	0.00	0.00
F. Sentencias laborales definitivas	0.00	0.00	0.00	0.00	0.00	0.00
II. Gasto Etiquetado (II=A+B+C+D+E+F)	0.00	0.00	0.00	0.00	0.00	0.00
A. Personal Administrativo y de Servicio Público	0.00	0.00	0.00	0.00	0.00	0.00
B. Magisterio	0.00	0.00	0.00	0.00	0.00	0.00
C. Servicios de Salud (C=c1+c2)	0.00	0.00	0.00	0.00	0.00	0.00
c1) Personal Administrativo	0.00	0.00	0.00	0.00	0.00	0.00
c2) Personal Médico, Paramédico y afín	0.00	0.00	0.00	0.00	0.00	0.00
D. Seguridad Pública	0.00	0.00	0.00	0.00	0.00	0.00
E. Gastos asociados a la implementación de nuevas leyes federales o reformas a las mismas (E = e1 + e2)	0.00	0.00	0.00	0.00	0.00	0.00
e1) Nombre del Programa o Ley 1	0.00	0.00	0.00	0.00	0.00	0.00
e2) Nombre del Programa o Ley 2	0.00	0.00	0.00	0.00	0.00	0.00
F. Sentencias laborales definitivas	0.00	0.00	0.00	0.00	0.00	0.00
III. Total del Gasto en Servicios Personales (III = I + II)	7,775,925.04	517,773.03	8,293,698.07	8,293,698.07	8,095,703.11	0.00

UNIVERSIDAD POLITECNICA DEL MAR Y LA SIERRA
Proyecciones de Ingresos - LDF
(Pesos)
(Cifras nominales)

Concepto (b)	Año en Cuestión	2019	2020	2021	2022	2023
	2018	(d)	(d)	(d)	(d)	(d)
	(c)	(d)	(d)	(d)	(d)	(d)
1. Ingresos de Libre Disposición (1=A+B+C+D+E+F+G+H+I+J+K+L)	17,224,535.00	17,913,516.40	18,630,057.06	19,375,259.34	20,150,269.71	20,956,280.50
A. Impuestos	0.00	0.00	0.00	0.00	0.00	0.00
B. Cuotas y Aportaciones de Seguridad Social	0.00	0.00	0.00	0.00	0.00	0.00
C. Contribuciones de Mejoras	0.00	0.00	0.00	0.00	0.00	0.00
D. Derechos	0.00	0.00	0.00	0.00	0.00	0.00
E. Productos	0.00	0.00	0.00	0.00	0.00	0.00
F. Aprovechamientos	0.00	0.00	0.00	0.00	0.00	0.00
G. Ingresos por Ventas de Bienes y Servicios	1,883,000.00	1,958,320.00	2,036,652.80	2,118,118.91	2,202,843.67	2,290,957.42
H. Participaciones	0.00	0.00	0.00	0.00	0.00	0.00
I. Incentivos Derivados de la Colaboración Fiscal	0.00	0.00	0.00	0.00	0.00	0.00
J. Transferencias	15,341,535.00	15,955,196.40	16,593,404.26	17,257,140.43	17,947,426.04	18,665,323.09
K. Convenios	0.00	0.00	0.00	0.00	0.00	0.00
L. Otros Ingresos de Libre Disposición	0.00	0.00	0.00	0.00	0.00	0.00
2. Transferencias Federales Etiquetadas (2=A+B+C+D+E)	0.00	0.00	0.00	0.00	0.00	0.00
A. Aportaciones	0.00	0.00	0.00	0.00	0.00	0.00
B. Convenios	0.00	0.00	0.00	0.00	0.00	0.00
C. Fondos Distintos de Aportaciones	0.00	0.00	0.00	0.00	0.00	0.00
D. Transferencias, Subsidios y Subvenciones, y Pensiones y Jubilaciones	0.00	0.00	0.00	0.00	0.00	0.00
E. Otras Transferencias Federales Etiquetadas	0.00	0.00	0.00	0.00	0.00	0.00
3. Ingresos Derivados de Financiamientos (3=A)	0.00	0.00	0.00	0.00	0.00	0.00
A. Ingresos Derivados de Financiamientos	0.00	0.00	0.00	0.00	0.00	0.00
4. Total de Ingresos Proyectados (4=1+2+3)	17,224,535.00	17,913,516.40	18,630,057.06	19,375,259.34	20,150,269.71	20,956,280.50
Datos Informativos						
1. Ingresos Derivados de Financiamientos con Fuente de Pago de Recursos de Libre Disposición	0.00	0.00	0.00	0.00	0.00	0.00
2. Ingresos derivados de Financiamientos con Fuente de Pago de Transferencias Federales Etiquetadas	0.00	0.00	0.00	0.00	0.00	0.00
3. Ingresos Derivados de Financiamiento (3 = 1 + 2)	0.00	0.00	0.00	0.00	0.00	0.00

UNIVERSIDAD POLITECNICA DEL MAR Y LA SIERRA
Proyecciones de Egresos - LDF
(Pesos)
(Cifras nominales)

Concepto (b)	Año en Cuestión					
	2018 (c)	2019 (d)	2020 (d)	2021 (d)	2022 (d)	2023 (d)
1. Gasto No Etiquetado (1=A+B+C+D+E+F+G+H+I)	17,224,535.00	17,913,516.40	18,630,057.06	19,375,259.34	20,150,269.71	20,956,280.50
A. Servicios Personales	12,115,614.96	12,600,239.56	13,104,249.14	13,628,419.11	14,173,555.87	14,740,498.11
B. Materiales y Suministros	1,202,350.32	1,250,444.33	1,300,462.11	1,352,480.59	1,406,579.81	1,462,843.01
C. Servicios Generales	3,656,569.72	3,802,832.51	3,954,945.81	4,113,143.64	4,277,669.39	4,448,776.16
D. Transferencias, Asignaciones, Subsidios y Otras Ayudas	0.00	0.00	0.00	0.00	0.00	0.00
E. Bienes Muebles, Inmuebles e Intangibles	250,000.00	260,000.00	270,400.00	281,216.00	292,464.64	304,163.23
F. Inversión Pública	0.00	0.00	0.00	0.00	0.00	0.00
G. Inversiones Financieras y Otras Provisiones	0.00	0.00	0.00	0.00	0.00	0.00
H. Participaciones y Aportaciones	0.00	0.00	0.00	0.00	0.00	0.00
I. Deuda Pública	0.00	0.00	0.00	0.00	0.00	0.00
2. Gasto Etiquetado (2=A+B+C+D+E+F+G+H+I)	0.00	0.00	0.00	0.00	0.00	0.00
A. Servicios Personales	0.00	0.00	0.00	0.00	0.00	0.00
B. Materiales y Suministros	0.00	0.00	0.00	0.00	0.00	0.00
C. Servicios Generales	0.00	0.00	0.00	0.00	0.00	0.00
D. Transferencias, Asignaciones, Subsidios y Otras Ayudas	0.00	0.00	0.00	0.00	0.00	0.00
E. Bienes Muebles, Inmuebles e Intangibles	0.00	0.00	0.00	0.00	0.00	0.00
F. Inversión Pública	0.00	0.00	0.00	0.00	0.00	0.00
G. Inversiones Financieras y Otras Provisiones	0.00	0.00	0.00	0.00	0.00	0.00
H. Participaciones y Aportaciones	0.00	0.00	0.00	0.00	0.00	0.00
I. Deuda Pública	0.00	0.00	0.00	0.00	0.00	0.00
3. Total de Egresos Projectados (3 = 1 + 2)	17,224,535.00	17,913,516.40	18,630,057.06	19,375,259.34	20,150,269.71	20,956,280.50

UNIVERSIDAD POLITECNICA DEL MAR Y LA SIERRA
Resultados de Ingresos - LDF
(Pesos)

Concepto (b)	2012	2013	2014	2015	2016	Año del Ejercicio Vigente 2017
	(c)	(c)	(c)	(c)	(c)	(d)
1. Ingresos de Libre Disposición (1=A+B+C+D+E+F+G+H+I+J+K+L)	0.00	6,630,911.77	12,116,463.43	11,665,952.07	13,773,186.50	12,698,373.00
A. Impuestos	0.00	0.00	0.00	0.00	0.00	0.00
B. Cuotas y Aportaciones de Seguridad Social	0.00	0.00	0.00	0.00	0.00	0.00
C. Contribuciones de Mejoras	0.00	0.00	0.00	0.00	0.00	0.00
D. Derechos	0.00	0.00	0.00	0.00	0.00	0.00
E. Productos	0.00	0.00	0.00	0.00	0.00	0.00
F. Aprovechamientos	0.00	0.00	114,207.15	0.00	0.00	0.00
G. Ingresos por Ventas de Bienes y Servicios	0.00	129,766.77	1,001,477.89	1,043,655.57	1,332,693.50	1,458,842.00
H. Participaciones	0.00	0.00	0.00	0.00	0.00	175,131.00
I. Incentivos Derivados de la Colaboración Fiscal	0.00	0.00	0.00	0.00	0.00	0.00
J. Transferencias	0.00	6,501,145.00	11,000,778.39	10,622,296.50	12,440,493.00	11,064,400.00
K. Convenios	0.00	0.00	0.00	0.00	0.00	0.00
L. Otros Ingresos de Libre Disposición	0.00	0.00	0.00	0.00	0.00	0.00
2. Transferencias Federales Etiquetadas (2=A+B+C+D+E)	0.00	0.00	0.00	0.00	0.00	0.00
A. Aportaciones	0.00	0.00	0.00	0.00	0.00	0.00
B. Convenios	0.00	0.00	0.00	0.00	0.00	0.00
C. Fondos Distintos de Aportaciones	0.00	0.00	0.00	0.00	0.00	0.00
D. Transferencias, Subsidios y Subvenciones, y Pensiones y Jubilaciones	0.00	0.00	0.00	0.00	0.00	0.00
E. Otras Transferencias Federales Etiquetadas	0.00	0.00	0.00	0.00	0.00	0.00
3. Ingresos Derivados de Financiamientos (3=A)	0.00	0.00	0.00	0.00	0.00	0.00
A. Ingresos Derivados de Financiamientos	0.00	0.00	0.00	0.00	0.00	0.00
4. Total de Resultados de Ingresos (4=1+2+3)	0.00	6,630,911.77	12,116,463.43	11,665,952.07	13,773,186.50	12,698,373.00
Datos Informativos						
1. Ingresos Derivados de Financiamientos con Fuente de Pago de Recursos de Libre Disposición	0.00	0.00	0.00	0.00	0.00	0.00
2. Ingresos derivados de Financiamientos con Fuente de Pago de Transferencias Federales Etiquetadas	0.00	0.00	0.00	0.00	0.00	0.00
3. Ingresos Derivados de Financiamiento (3 = 1 + 2)	0.00	0.00	0.00	0.00	0.00	0.00

UNIVERSIDAD POLITECNICA DEL MAR Y LA SIERRA
Resultados de Egresos - LDF
(Pesos)

Concepto (b)	2012 (c)	2013 (c)	2014 (c)	2015 (c)	2016 (c)	Año del Ejercicio Vigente 2017 (d)
1. Gasto No Etiquetado (1=A+B+C+D+E+F+G+H+I)	0.00	2,386,480.66	10,231,471.58	12,260,266.48	13,098,139.85	14,324,287.47
A. Servicios Personales	0.00	1,103,679.15	5,102,693.64	6,535,984.94	7,044,260.88	8,293,698.07
B. Materiales y Suministros	0.00	634,318.09	666,687.90	939,377.68	915,422.32	1,664,146.35
C. Servicios Generales	0.00	238,243.39	1,382,353.93	1,675,532.86	2,213,704.47	2,861,188.80
D. Transferencias, Asignaciones, Subsidios y Otras Ayudas	0.00	0.00	1,000.00	0.00	0.00	15,000.00
E. Bienes Muebles, Inmuebles e Intangibles	0.00	410,240.03	2,811,601.69	918,824.00	1,925,573.90	1,329,594.87
F. Inversión Pública	0.00	0.00	0.00	2,190,547.00	999,178.28	160,659.38
G. Inversiones Financieras y Otras Provisiones	0.00	0.00	0.00	0.00	0.00	0.00
H. Participaciones y Aportaciones	0.00	0.00	0.00	0.00	0.00	0.00
I. Deuda Pública	0.00	0.00	267,134.42	0.00	0.00	0.00
2. Gasto Etiquetado (2=A+B+C+D+E+F+G+H+I)	0.00	0.00	0.00	0.00	0.00	0.00
A. Servicios Personales	0.00	0.00	0.00	0.00	0.00	0.00
B. Materiales y Suministros	0.00	0.00	0.00	0.00	0.00	0.00
C. Servicios Generales	0.00	0.00	0.00	0.00	0.00	0.00
D. Transferencias, Asignaciones, Subsidios y Otras Ayudas	0.00	0.00	0.00	0.00	0.00	0.00
E. Bienes Muebles, Inmuebles e Intangibles	0.00	0.00	0.00	0.00	0.00	0.00
F. Inversión Pública	0.00	0.00	0.00	0.00	0.00	0.00
G. Inversiones Financieras y Otras Provisiones	0.00	0.00	0.00	0.00	0.00	0.00
H. Participaciones y Aportaciones	0.00	0.00	0.00	0.00	0.00	0.00
I. Deuda Pública	0.00	0.00	0.00	0.00	0.00	0.00
3. Total del Resultado de Egresos (3=1+2)	0.00	2,386,480.66	10,231,471.58	12,260,266.48	13,098,139.85	14,324,287.47

UNIVERSIDAD POLITÉCNICA DEL MAR Y LA SIERRA
Informe sobre Estudios Actuariales - LDF

	Pensiones y jubilaciones	Salud	Riesgos de trabajo	Invalidez y vida	Otras prestaciones
<p>Tipo de Sistema Prestación laboral o Fondo general para trabajadores del estado o municipio Beneficio definido, Contribución definida o Mixto</p> <p>Población afiliada Activos Edad máxima Edad mínima Edad promedio Pensionados y Jubilados Edad máxima Edad mínima Edad promedio Beneficiarios Promedio de años de servicio (trabajadores activos) Aportación individual al plan de pensión como % del salario Aportación del ente público al plan de pensión como % del salario</p> <p>Crecimiento esperado de los pensionados y jubilados (como %) Crecimiento esperado de los activos (como %) Edad de Jubilación o Pensión Esperanza de vida</p> <p>Ingresos del Fondo Ingresos Anuales al Fondo de Pensiones</p> <p>Nómina anual Activos Pensionados y Jubilados Beneficiarios de Pensionados y Jubilados</p> <p>Monto mensual por pensión Máximo Mínimo Promedio</p> <p>Monto de la reserva</p> <p>Valor presente de las obligaciones Pensiones y Jubilaciones en curso de pago Generación actual Generaciones futuras</p> <p>Valor presente de las contribuciones asociadas a los sueldos futuros de cotización X% Generación actual Generaciones futuras</p> <p>Valor presente de aportaciones futuras Generación actual Generaciones futuras Otros Ingresos</p> <p>Déficit/superávit actuarial Generación actual Generaciones futuras</p> <p>Periodo de suficiencia Año de descapitalización Tasa de rendimiento</p> <p>Estudio actuarial Año de elaboración del estudio actuarial Empresa que elaboró el estudio actuarial</p>					

Nota aclaratoria : "Este organismo público denominado Universidad Politécnica del Mar y la Sierra al 31 de diciembre de 2017, no cuenta con el informe actuarial, realizado para tales fines en virtud de no tener pasivos contingentes al 31 de diciembre de 2017. No obstante a la situación anteriormente expuesta, se hace la pertinente aclaración que los pasivos manifestados en la información financiera, en todos los casos corresponden a obligaciones reales derivadas de la recepción a plena satisfacción de bienes y/o servicios debidamente devengados, o bien, corresponden a retenciones a favor de terceros, cuyo pago se encuentra pendiente al 31 de diciembre de 2017."

UNIVERSIDAD POLITÉCNICA DEL MAR Y LA SIERRA
 Guía de Cumplimiento de la Ley de Disciplina Financiera de las Entidades Federativas y Municipios
 Del 1 de enero al 31 de diciembre de 2017.

INDICADORES PRESUPUESTARIOS A. INDICADORES CUANTITATIVOS	Indicadores de Observancia (c)	Implementación		Resultado		Fundamento (h)	Comentarios (i)
		SI	NO	Monto o valor (f)	Unidad (pesos, porcen- laje) (g)		
1 Balance Presupuestario Sostenible (j)							
a. Propuesto	SI	Iniciativa de Ley de Ingresos y Proyecto de Presupuesto de Egresos		18,256,801.60	pesos	Art. 6 y 19 de la LDF	https://docs.wixstatic.com/ugd/476bc0_6d5be1e8e34f481388ff71ce4d0830d59.pdf
b. Aprobado	SI	Ley de Ingresos y Presupuesto de Egresos		12,566,950.00	pesos	Art. 6 y 19 de la LDF	F4
c. Ejercido	SI	Cuenta Pública / Formato 4 LDF		160,131.00	pesos	Art. 6 y 19 de la LDF	F4
2 Balance Presupuestario de Recursos Disponibles Sostenible (k)							
a. Propuesto	SI	Iniciativa de Ley de Ingresos y Proyecto de Presupuesto de Egresos		18,256,801.60	pesos	Art. 6 y 19 de la LDF	https://docs.wixstatic.com/ugd/476bc0_6d5be1e8e34f481388ff71ce4d0830d59.pdf
b. Aprobado	SI	Ley de Ingresos y Presupuesto de Egresos		12,566,950.00	pesos	Art. 6 y 19 de la LDF	F4
c. Ejercido	SI	Cuenta Pública / Formato 4 LDF		0.00	pesos	Art. 6 y 19 de la LDF	F4
3 Financiamiento Neto dentro del Techo de Financiamiento Neto (l)							
a. Propuesto	N/A	Iniciativa de Ley de Ingresos			pesos	Art. 6, 19 y 46 de la LDF	LA UNIVERSIDAD POLITÉCNICA DEL MAR Y LA SIERRA NO TIENE
b. Aprobado	N/A	Ley de Ingresos			pesos	Art. 6, 19 y 46 de la LDF	
c. Ejercido	N/A	Cuenta Pública / Formato 4 LDF			pesos	Art. 6, 19 y 46 de la LDF	
4 Recursos destinados a la atención de desastres naturales							
a. Asignación al fideicomiso para desastres naturales (m)							
a.1 Aprobado	NA	Reporte Trim. Formato 6 a)			pesos	Art. 9 de la LDF	LA UNIVERSIDAD POLITÉCNICA DEL MAR Y LA SIERRA NO TIENE
a.2 Pagado	NA	Cuenta Pública / Formato 6 a)			pesos	Art. 9 de la LDF	
b. Aportación promedio realizada por la Entidad Federativa durante los 5 ejercicios previos, para infraestructura dañada por desastres naturales (n)		Autorizaciones de recursos aprobados por el FONDEN			pesos	Art. 9 de la LDF	
c. Saldo del fideicomiso para desastres naturales (o)		Cuenta Pública / Auxiliar de Cuentas			pesos	Art. 9 de la LDF	
d. Costo promedio de los últimos 5 ejercicios de la reconstrucción de infraestructura dañada por desastres naturales (p)		Autorizaciones de recursos aprobados por el FONDEN			pesos	Art. 9 de la LDF	
5 Techo para servicios personales (q)							
a. Asignación en el Presupuesto de Egresos	SI	Reporte Trim. Formato 6 d)		7,775,925.04	pesos	Art. 10 y 21 de la LDF	SE AJUSTA AL CIERRE DEL EJERCICIO PARA CUBRIR EL PRESUPUESTO REQUERIDO
b. Ejercido	SI	Reporte Trim. Formato 6 e)		8,293,698.07	pesos	Art. 13 fracc. V y 21 de la LDF	
6 Previsiones de gasto para compromisos de pago derivados de APPs (r)							
a. Asignación en el Presupuesto de Egresos	N/A	Presupuesto de Egresos			pesos	Art. 11 y 21 de la LDF	LA UNIVERSIDAD POLITÉCNICA DEL MAR Y LA SIERRA NO TIENE
7 Techo de ADEFAS para el ejercicio fiscal (s)							
a. Propuesto	N/A	Proyecto de Presupuesto de Egresos			pesos	Art. 12 y 20 de la LDF	LA UNIVERSIDAD POLITÉCNICA DEL MAR Y LA SIERRA NO TIENE

UNIVERSIDAD POLITÉCNICA DEL MAR Y LA SIERRA
 Guía de Cumplimiento de la Ley de Disciplina Financiera de las Entidades Federativas y Municipios
 Del 1 de enero al 31 de diciembre de 2017

Indicadores de Observancia (c)	Implementación		Resultado		Fundamento (h)	Comentarios (i)
	SI		NO			
	Mecanismo de Verificación (d)	Fecha estimada de cumplimiento (e)	Monto o valor (f)	Unidad (pesos/porcentaje) (g)		
b. Aprobado	N/A	Reporte Trim. Formato 6 a)			Art. 12 y 20 de la LDF	
c. Ejercido	N/A	Cuenta Pública / Formato 6 a)			Art. 12 y 20 de la LDF	
B. INDICADORES CUALITATIVOS						
1 Iniciativa de Ley de Ingresos y Proyecto de Presupuesto de Egresos						
a. Objetivos anuales, estrategias y metas para el ejercicio fiscal (t)	SI	Iniciativa de Ley de Ingresos y Proyecto de Presupuesto de Egresos			Art. 5 y 18 de la LDF	https://docs.wixstatic.com/ugd/476bc0_6d5be1e8e3df481388ff71ce-d0830d59.pdf
b. Proyecciones de ejercicios posteriores (u)	SI	Iniciativa de Ley de Ingresos y Proyecto de Presupuesto de Egresos / Formatos 7 a) y b)			Art. 5 y 18 de la LDF	
c. Descripción de riesgos relevantes y propuestas de acción para enfrentarlos (v)	SI	Iniciativa de Ley de Ingresos y Proyecto de Presupuesto de Egresos			Art. 5 y 18 de la LDF	https://docs.wixstatic.com/ugd/476bc0_6d5be1e8e3df481388ff71ce-d0830d59.pdf
d. Resultados de ejercicios fiscales anteriores y el ejercicio fiscal en cuestión (w)	SI	Iniciativa de Ley de Ingresos y Proyecto de Presupuesto de Egresos / Formatos 7 c) y d)			Art. 5 y 18 de la LDF	
e. Estudio actuarial de las pensiones de sus trabajadores (x)		Proyecto de Presupuesto de Egresos / Formato 8	X	30-NOV-18	Art. 5 y 18 de la LDF	
2 Balance Presupuestario de Recursos Disponibles, en caso de ser negativo						
a. Razones excepcionales que justifican el Balance Presupuestario de Recursos Disponibles negativo (y)	N/A	Iniciativa de Ley de Ingresos o Proyecto de Presupuesto de Egresos			Art. 6 y 19 de la LDF	
b. Fuente de recursos para cubrir el Balance Presupuestario de Recursos Disponibles negativo (z)	N/A	Iniciativa de Ley de Ingresos o Proyecto de Presupuesto de Egresos			Art. 6 y 19 de la LDF	
c. Número de ejercicios fiscales y acciones necesarias para cubrir el Balance Presupuestario de Recursos Disponibles negativo (aa)	N/A	Iniciativa de Ley de Ingresos o Proyecto de Presupuesto de Egresos			Art. 6 y 19 de la LDF	
d. Informes Trimestrales sobre el avance de las acciones para recuperar el Balance Presupuestario de Recursos Disponibles (bb)	N/A	Reporte Trim. y Cuenta Pública			Art. 6 y 19 de la LDF	
3 Servicios Personales						
a. Remuneraciones de los servidores públicos (cc)	SI	Proyecto de Presupuesto			Art. 10 y 21 de la LDF	https://docs.wixstatic.com/ugd/6c8327_acd9705778814a93b746603411b8cd94.pdf
b. Provisiones salariales y económicas para cubrir incrementos salariales, creación de plazas y otros (dd)	SI	Proyecto de Presupuesto			Art. 10 y 21 de la LDF	https://docs.wixstatic.com/ugd/6c8327_acd9705778814a93b746603411b8cd94.pdf
INDICADORES DEL EJERCICIO PRESUPUESTARIO						
A. INDICADORES CUANTITATIVOS						
1 Ingresos Excedentes derivados de Ingresos de Libre Disposición						
a. Monto de Ingresos Excedentes derivados de ILD (ee)	SI	Cuenta Pública / Formato 5		0.00	pesos	Art. 14 y 21 de la LDF
b. Monto de Ingresos Excedentes derivados de ILD destinados al fin del A. 14, fracción I de la LDF (ff)	SI	Cuenta Pública		0.00	pesos	Art. 14 y 21 de la LDF
c. Monto de Ingresos Excedentes derivados de ILD destinados al fin del A. 14, fracción II, a) de la LDF (gg)	SI	Cuenta Pública		0.00	pesos	Art. 14 y 21 de la LDF
d. Monto de Ingresos Excedentes derivados de ILD destinados al fin del A. 14, fracción II, b) de la LDF (hh)	SI	Cuenta Pública		0.00	pesos	Art. 14 y 21 de la LDF
e. Monto de Ingresos Excedentes derivados de ILD destinados al fin del artículo noveno transitorio de la LDF (i)	SI	Cuenta Pública		0.00	pesos	Art. Noveno Transitorio de la LDF
B. INDICADORES CUALITATIVOS						

UNIVERSIDAD POLITECNICA DEL MAR Y LA SIERRA
 Guía de Cumplimiento de la Ley de Disciplina Financiera de las Entidades Federativas y Municipios
 Del 1 de enero al 31 de diciembre de 2017

Indicadores de Observancia (c)	Implementación				Resultado		Fundamento (h)	Comentarios (i)
	SI		NO		Monto o valor (f)	Unidad (pesos/porcentaje) (g)		
	Mecanismo de Verificación (d)		Fecha estimada de cumplimiento (e)					
1 Análisis Costo-Beneficio para programas o proyectos de inversión mayores a 10 millones de UDIS (jj)	SI	Página de internet de la Secretaría de Finanzas o Tesorería Municipal					Art. 13 frac. III y 21 de la LDF	LA UNIVERSIDAD POLITECNICA DEL MAR Y LA SIERRA NO TIENE
2 Análisis de conveniencia y análisis de transferencia de riesgos de los proyectos APPs (kk)	SI	Página de internet de la Secretaría de Finanzas o Tesorería Municipal					Art. 13 frac. III y 21 de la LDF	LA UNIVERSIDAD POLITECNICA DEL MAR Y LA SIERRA NO TIENE
3 Identificación de población objetivo, destino y temporalidad de subsidios (ll)	SI	Página de internet de la Secretaría de Finanzas o Tesorería Municipal					Art. 13 frac. VII y 21 de la LDF	LA UNIVERSIDAD POLITECNICA DEL MAR Y LA SIERRA NO TIENE
INDICADORES DE DEUDA PÚBLICA								
A. INDICADORES CUANTITATIVOS								
1 Obligaciones a Corto Plazo								
a. Límite de Obligaciones a Corto Plazo (mm)	SI				763,624,86	pesos	Art. 30 frac. I de la LDF	
b. Obligaciones a Corto Plazo (nn)	SI				429,326,05	pesos	Art. 30 frac. I de la LDF	

Devengado que integra el Pasivo circulante al cierre del ejercicio

CUENTA	NOMBRE DE LA CUENTA	Capítulo	Importe	No Etiquetado	Etiquetado
	Cuentas por pagar a corto plazo				
2111	Servicios personales por pagar a corto plazo	1000			
2112	Proveedores por pagar a corto plazo	2000			
2112	Proveedores por pagar a corto plazo	3000	\$ 429,326.05	SI	
2112	Proveedores por pagar a corto plazo	5000			
2113	Contratistas por obras públicas por pagar a	6000			
2114	Participaciones y aportaciones por pagar a	8000			
2115	Transferencias otorgadas por pagar a corto	4000			
2116	Intereses, comisiones y otros gastos de la c	9000			
2119	Otras cuentas por pagar a corto plazo	7000			