

# Universidad Politécnica del Mar y la Sierra



UNIVERSIDADES POLITÉCNICAS  
"Gobierno, Empresa y Universidad  
en equipo por la competitividad"  
2016

La Cruz, Sinaloa, abril 19 de 2016.

C.P. Antonio Humberto Vega Gaxiola  
Auditor Superior del Estado  
Presente



No. Oficio: E09/07/16

*domestico y un  
CO*

Por este conducto remito el Informe de **Avance de Gestión Financiera** correspondiente al **2do. Trimestre** de abril a junio del ejercicio 2016 de la **Universidad Politécnica del Mar y la Sierra**.

Lo anterior con la finalidad de dar cumplimiento con lo establecido en los Artículos 43 fracción XXII y 53 de la Constitución Política del Estado de Sinaloa; 38 y 42 de la Ley de la Auditoría Superior del Estado de Sinaloa y 13 fracción IV del Reglamento Interior de la Auditoría Superior del Estado.

Sin otro particular que tratar y agradeciendo de antemano su amable atención a lo tratado, quedo a sus órdenes para cualquier aclaración respecto del informe.

Atentamente

  
M.C. Jorge Luis Guevara Reynaga  
Rector




"Sit Vivorum Studere"  
"Estudiar para vivir con calidad"

C.c.p. Archivo.



UNIVERSIDAD POLITECNICA DEL  
MAR Y LA SIERRA




# INFORME DE AVANCE DE LA GESTION FINANCIERA

## UNIVERSIDAD POLITECNICA DEL MAR Y LA SIERRA

### 2DO. TRIMESTRE 2016



ACTIVO	2016	2015	PASIVO	2016	2015
<b>Activo Circulante</b>			<b>Pasivo Circulante</b>		
Efectivo y Equivalentes	4,551,631.38	4,777,291.41	Cuentas por Pagar a Corto Plazo	172,288.02	383,364.27
Derechos a Recibir Efectivo o Equivalentes	905,695.64	1,334,029.81	Documentos por Pagar a Corto Plazo	2.09	958.52
Derechos a Recibir Bienes o Servicios	2,292.00	7,963.94	Porción a Corto Plazo de la Deuda Pública a Largo Plazo	0.00	0.00
Inventarios	0.00	0.00	Títulos y Valores a Corto Plazo	0.00	0.00
Almacenes	72,433.38	216,364.22	Pasivos Diferidos a Corto Plazo	0.00	0.00
Estimación por Pérdida o Deterioro de Activos Circulantes	0.00	0.00	Fondos y Bienes de Terceros en Garantía y/o Administración a Corto Plazo	0.00	0.00
Otros Activos Circulantes	0.00	0.00	Provisiones a Corto Plazo	0.00	0.00
			Otros Pasivos a Corto Plazo	0.00	0.00
<b>Total de Activo Circulante</b>	<b>5,532,052.40</b>	<b>6,335,649.38</b>		<b>172,290.11</b>	<b>384,322.79</b>
			<b>Total de Pasivo Circulante</b>		
<b>Activo No Circulante</b>			<b>Pasivo No Circulante</b>		
Inversiones Financieras a Largo Plazo	0.00	0.00	Cuentas por Pagar a Largo Plazo	0.00	0.00
Derechos a Recibir Efectivo o Equivalentes a Largo Plazo	0.00	0.00	Documentos por Pagar a Largo Plazo	0.00	0.00
Bienes Inmuebles, Infraestructura y Construcciones en Proceso	29,443,773.16	27,141,431.85	Deuda Pública a Largo Plazo	0.00	0.00
Bienes Muebles	7,963,982.61	4,926,883.62	Pasivos Diferidos a Largo Plazo	0.00	0.00
Activos Intangibles	603,617.60	398,387.62	Fondos y Bienes de Terceros en Garantía y/o Administración a Largo Plazo	0.00	0.00
Depreciación, Deterioro y Amortización Acumulada de Bienes	3,237,285.80	645,191.75	Provisiones a Largo Plazo	0.00	0.00
Activos Diferidos	0.00	0.00			
Estimación por Pérdida o Deterioro de Activos no Circulantes	0.00	0.00			
Otros Activos no Circulantes	0.00	0.00			
			<b>Total de Pasivo No Circulante</b>	<b>0.00</b>	<b>0.00</b>
<b>Total de Activo No Circulante</b>	<b>34,774,087.57</b>	<b>31,821,511.34</b>	<b>Total de PASIVO</b>	<b>172,290.11</b>	<b>384,322.79</b>
			<b>HACIENDA PÚBLICA/PATRIMONIO</b>		
			<b>Hacienda Pública/Patrimonio Contribuido</b>	<b>4,654,671.14</b>	<b>4,654,671.14</b>
			Aportaciones	0.00	0.00
			Donaciones de Capital	0.00	0.00
			Actualización de la Hacienda Pública/Patrimonio	4,654,671.14	4,654,671.14
			<b>Hacienda Pública/Patrimonio Generado</b>	<b>35,479,178.72</b>	<b>33,118,166.79</b>
			Resultados del Ejercicio (Ahorro/Desahorro)	1,188,967.28	1,337,994.60
			Resultados de Ejercicios Anteriores	34,290,211.44	31,780,172.19
			Revalúos	0.00	0.00
			Reservas	0.00	0.00
			Rectificaciones de Resultados de Ejercicios Anteriores	0.00	0.00
			<b>Exceso o Insuficiencia en la Actualización de la Hacienda Pública/Patrimonio</b>	<b>0.00</b>	<b>0.00</b>
			Resultado por Posición Monetaria	0.00	0.00
			Resultado por Tenencia de Activos no Monetarios	0.00	0.00
			<b>Total de HACIENDA PÚBLICA/PATRIMONIO</b>	<b>40,133,849.86</b>	<b>37,772,837.93</b>
			<b>Total de Pasivo y Hacienda Pública/Patrimonio</b>	<b>40,306,139.97</b>	<b>38,157,160.72</b>
<b>Total de Activos</b>	<b>40,306,139.97</b>	<b>38,157,160.72</b>			



Al 30 de Abril de 2016

"Bajo protesta de decir verdad declaramos que los estados financieros y sus notas, son razonablemente correctos y son responsabilidad del emisor."

L.C.P. JULIAN DE JESUS ROS FRANCO  
JEFE DE RECURSOS FINANCIEROS Y HUMANOS



M.C. JORGE LUIS GUEVARA REYNAGA  
RECTOR

Al 31 de Mayo de 2016

ACTIVO	2016	2015	PASIVO	2016	2015
<b>Activo Circulante</b>			<b>Pasivo Circulante</b>		
Efectivo y Equivalentes	3,779,855.20	5,409,375.73	Cuentas por Pagar a Corto Plazo	126,008.11	405,630.81
Derechos a Recibir Efectivo o Equivalentes	922,616.98	914,232.43	Documentos por Pagar a Corto Plazo	533.39	998.17
Derechos a Recibir Bienes o Servicios	70,305.37	7,963.94	Porción a Corto Plazo de la Deuda Pública a Largo Plazo	0.00	0.00
Inventarios	0.00	0.00	Titulos y Valores a Corto Plazo	0.00	0.00
Almacenes	72,433.38	217,023.10	Pasivos Diferidos a Corto Plazo	0.00	0.00
Estimación por Pérdida o Deterioro de Activos Circulantes	0.00	0.00	Fondos y Bienes de Terceros en Garantía y/o Administración a Corto Plazo	0.00	0.00
Otros Activos Circulantes	0.00	0.00	Provisiones a Corto Plazo	0.00	0.00
			Otros Pasivos a Corto Plazo	0.00	0.00
<b>Total de Activo Circulante</b>	<b>4,845,210.93</b>	<b>6,548,595.20</b>		<b>126,541.50</b>	<b>406,628.98</b>
			<b>Pasivo No Circulante</b>		
<b>Activo No Circulante</b>			<b>Pasivo No Circulante</b>		
Inversiones Financieras a Largo Plazo	0.00	0.00	Cuentas por Pagar a Largo Plazo	0.00	0.00
Derechos a Recibir Efectivo o Equivalentes a Largo Plazo	0.00	0.00	Documentos por Pagar a Largo Plazo	0.00	0.00
Bienes Inmuebles, Infraestructura y Construcciones en Proceso	30,311,114.56	27,141,431.85	Deuda Pública a Largo Plazo	0.00	0.00
Bienes Muebles	8,137,909.66	4,926,883.62	Pasivos Diferidos a Largo Plazo	0.00	0.00
Activos Intangibles	603,617.60	398,387.62	Fondos y Bienes de Terceros en Garantía y/o Administración a Largo Plazo	0.00	0.00
Depreciación, Deterioro y Amortización Acumulada de Bienes	4,420,228.83	645,191.75	Provisiones a Largo Plazo	0.00	0.00
Activos Diferidos	0.00	0.00			
Estimación por Pérdida o Deterioro de Activos no Circulantes	0.00	0.00	<b>Total de Pasivo No Circulante</b>	<b>0.00</b>	<b>0.00</b>
Otros Activos no Circulantes	0.00	0.00			
<b>Total de Activo No Circulante</b>	<b>34,632,412.99</b>	<b>31,821,511.34</b>	<b>Total de PASIVO</b>	<b>126,541.50</b>	<b>406,628.98</b>
			<b>HACIENDA PÚBLICA/PATRIMONIO</b>		
			<b>Hacienda Pública/Patrimonio Contribuido</b>	<b>4,654,671.14</b>	<b>4,654,671.14</b>
			Aportaciones	0.00	0.00
			Donaciones de Capital	0.00	0.00
			Actualización de la Hacienda Pública/Patrimonio	4,654,671.14	4,654,671.14
			<b>Hacienda Pública/Patrimonio Generado</b>	<b>34,696,411.28</b>	<b>33,308,806.42</b>
			Resultados del Ejercicio (Ahorro/Desahorro)	406,199.84	1,528,634.23
			Resultados de Ejercicios Anteriores	34,290,211.44	31,780,172.19
			Revalúos	0.00	0.00
			Reservas	0.00	0.00
			Rectificaciones de Resultados de Ejercicios Anteriores	0.00	0.00
			<b>Exceso o Insuficiencia en la Actualización de la Hacienda Pública/Patrimonio</b>	<b>0.00</b>	<b>0.00</b>
			Resultado por Posición Monetaria	0.00	0.00
			Resultado por Tenencia de Activos no Monetarios	0.00	0.00
			<b>Total de HACIENDA PÚBLICA/PATRIMONIO</b>	<b>39,351,082.42</b>	<b>37,963,477.56</b>
			<b>Total de Pasivo y Hacienda Pública/Patrimonio</b>	<b>39,477,623.92</b>	<b>38,370,106.54</b>
<b>Total de Activos</b>	<b>39,477,623.92</b>	<b>38,370,106.54</b>			

Al 31 de Mayo de 2016

"Bajo protesta de decir verdad declaramos que los estados financieros y sus notas, son razonablemente correctos y son responsabilidad del emisor."

L.C.P. JULIAN DE JESUS RÍOS FRANCO  
JEFE DE RECURSOS FINANCIEROS Y HUMANOS



M.C. JORGE LUIS GUEVARA REYNAGA  
RECTOR





Al 30 de Junio de 2016

ACTIVO	2016	2015	PASIVO	2016	2015
<b>Activo Circulante</b>			<b>Pasivo Circulante</b>		
Efectivo y Equivalentes	3,748,082.66	5,736,394.70	Cuentas por Pagar a Corto Plazo	149,051.21	241,999.29
Derechos a Recibir Efectivo o Equivalentes	924,437.47	934,317.42	Documentos por Pagar a Corto Plazo	2.09	1,069.47
Derechos a Recibir Bienes o Servicios	128,341.46	7,963.94	Porción a Corto Plazo de la Deuda Pública a Largo Plazo	0.00	0.00
Inventarios	0.00	0.00	Titulos y Valores a Corto Plazo	0.00	0.00
Almacenes	8,265.90	4,227.32	Pasivos Diferidos a Corto Plazo	0.00	0.00
Estimación por Pérdida o Deterioro de Activos Circulantes	0.00	0.00	Fondos y Bienes de Terceros en Garantía y/o Administración a Corto Plazo	0.00	0.00
Otros Activos Circulantes	0.00	0.00	Provisiones a Corto Plazo	0.00	0.00
			Otros Pasivos a Corto Plazo	0.00	0.00
<b>Activo No Circulante</b>			<i>Total de Pasivo Circulante</i>	149,053.30	243,068.76
Inversiones Financieras a Largo Plazo	0.00	0.00			
Derechos a Recibir Efectivo o Equivalentes a Largo Plazo	0.00	0.00	<b>Pasivo No Circulante</b>		
Bienes Inmuebles, Infraestructura y Construcciones en Proceso	30,407,914.56	27,141,431.85	Cuentas por Pagar a Largo Plazo	0.00	0.00
Bienes Muebles	8,212,189.84	4,878,442.19	Documentos por Pagar a Largo Plazo	0.00	0.00
Activos Intangibles	603,617.60	398,387.62	Deuda Pública a Largo Plazo	0.00	0.00
Depreciación, Deterioro y Amortización Acumulada de Bienes	4,663,080.40	636,351.02	Pasivos Diferidos a Largo Plazo	0.00	0.00
Activos Diferidos	0.00	0.00	Fondos y Bienes de Terceros en Garantía y/o Administración a Largo Plazo	0.00	0.00
Estimación por Pérdida o Deterioro de Activos no Circulantes	0.00	0.00	Provisiones a Largo Plazo	0.00	0.00
Otros Activos no Circulantes	0.00	0.00			
			<i>Total de Pasivo No Circulante</i>	0.00	0.00
<i>Total de Activo No Circulante</i>	34,560,641.60	31,781,910.64	<b>Total de PASIVO</b>	149,053.30	243,068.76
			<b>HACIENDA PÚBLICA/PATRIMONIO</b>		
			<b>Hacienda Pública/ Patrimonio Contribuido</b>	4,654,671.14	4,654,671.14
			Aportaciones	0.00	0.00
			Donaciones de Capital	0.00	0.00
			Actualización de la Hacienda Pública/Patrimonio	4,654,671.14	4,654,671.14
			<b>Hacienda Pública/ Patrimonio Generado</b>	34,566,044.65	33,567,074.12
			Resultados del Ejercicio (Ahorro/Desahorro)	275,833.21	1,674,730.36
			Resultados de Ejercicios Anteriores	34,290,211.44	31,892,343.76
			Revalúos	0.00	0.00
			Reservas	0.00	0.00
			Rectificaciones de Resultados de Ejercicios Anteriores	0.00	0.00
			<b>Exceso o Insuficiencia en la Actualización de la Hacienda Pública/Patrimonio</b>	0.00	0.00
			Resultado por Posición Monetaria	0.00	0.00
			Resultado por Tenencia de Activos no Monetarios	0.00	0.00
			<b>Total de HACIENDA PÚBLICA/PATRIMONIO</b>	39,220,715.79	38,221,745.26
			<b>Total de Pasivo y Hacienda Pública/Patrimonio</b>	39,369,769.09	38,464,814.02
<b>Total de Activos</b>	39,369,769.09	38,464,814.02			

Al 30 de Junio de 2016

"Bajo protesta de decir verdad declaramos que los estados financieros y sus notas, son razonablemente correctos y son responsabilidad del emisor."

L.C.P. JULIAN DE JESUS RIOS FRANCO  
JEFE DE RECURSOS FINANCIEROS Y HUMANOS

  
M.C. JORGE LUIS GUEVARA REYNAGA  
RECTOR



UNIVERSIDAD POLITÉCNICA DEL MAR Y LA SIERRA  
ESTADO DE RESULTADOS CONSOLIDADO  
PERIODO DE ABRIL A JUNIO DEL 2016



DESCRIPCION	MOVIMIENTOS DEL TRIMESTRE				ACUMULADO AL	
	SALDO ANTERIOR	ABRIL	MAYO	JUNIO	TRIMESTRE	ACTUAL
TRANSFERENCIAS FEDERALES	1,268,313.00	673,791.00	673,791.00	0.00	1,347,582.00	2,615,895.00
TRANSFERENCIAS ESTATALES	1,370,199.00	456,733.00	456,733.00	456,733.00	1,370,199.00	2,740,398.00
PROPIOS	250,266.50	56,193.00	155,212.00	152,140.00	363,545.00	613,811.50
OTROS	0.00	0.00	0.00	0.00	0.00	0.00
PROYECTOS ADICIONALES A LOS SUBSIDIOS	0.00	0.00	0.00	0.00	0.00	0.00
P.I.F.I.	0.00	0.00	0.00	0.00	0.00	0.00
PROMEP	0.00	0.00	0.00	0.00	0.00	0.00
C.A.U.	0.00	0.00	0.00	0.00	0.00	0.00
PADES	0.00	0.00	0.00	287,976.00	287,976.00	287,976.00
FADOOES	0.00	0.00	0.00	0.00	0.00	0.00
PROXOEEES	0.00	0.00	0.00	0.00	0.00	0.00
INGRESOS POR DONACIÓN	0.00	0.00	0.00	0.00	0.00	0.00
<b>TOTAL DE INGRESOS</b>	<b>2,888,778.50</b>	<b>1,186,717.00</b>	<b>1,285,736.00</b>	<b>896,849.00</b>	<b>3,369,302.00</b>	<b>6,258,080.50</b>
SERVICIOS PERSONALES	1,672,690.25	446,884.25	599,080.45	460,121.45	1,506,086.15	3,178,776.40
MATERIALES Y SUMINISTROS	154,244.34	39,642.46	99,976.28	101,760.24	241,378.98	395,623.32
SERVICIOS GENERALES	372,747.12	200,319.80	186,503.68	231,910.95	618,734.43	991,481.55
AYUDAS SOCIALES	0.00	0.00	0.00	0.00	0.00	0.00
INTERESES, COMISIONES Y OTROS GASTOS DE LA DEUDA PÚBLICA	0.00	0.00	0.00	0.00	0.00	0.00
ESTIMACIONES, DEPRECIACIONES, DETERIOROS, OBSOLECENCIA Y AMORTIZACIONES	0.00	0.00	1,182,943.03	242,851.57	1,425,794.60	1,425,794.60
<b>TOTAL DE EGRESOS</b>	<b>0.00</b>	<b>686,846.51</b>	<b>2,068,503.44</b>	<b>1,036,644.21</b>	<b>3,791,994.16</b>	<b>5,991,675.87</b>
<b>REMANENTE O DÉFICIT DEL PERÍODO</b>	<b>2,888,778.50</b>	<b>499,870.49</b>	<b>-782,767.44</b>	<b>-139,795.21</b>	<b>-422,692.16</b>	<b>266,404.63</b>

Elaboró / Revisó:

L.C.P. JULIAN DE JESUS RIOS FRANCO  
JEFE DE RECURSOS FINANCIEROS Y HUMANOS

Autorizó:

M.C. JORGE LUIS GUEVARA REYNAGA  
RECTOR

UNIVERSIDAD POLITECNICA DEL MAR Y LA SIERRA

Estado de Cambios en la Situación Financiera

Pagina 1 de 2

30/06/2016

14:26



Del 01/01/2016 Al 30/06/2016

	Origen	Aplicación
<b>ACTIVO</b>	<b>6,024,921.37</b>	<b>6,929,876.44</b>
<b>Activo circulante</b>	<b>1,998,191.99</b>	<b>124,416.10</b>
Efectivo y Equivalentes	1,988,312.04	
Derechos a Recibir Efectivo o Equivalentes	9,879.95	
Derechos a Recibir Bienes o Servicios		120,377.52
Inventarios		
Almacenes		4,038.58
Estimación por Pérdida o Deterioro de Activos Circulantes		
Otros Activos Circulantes		
<b>Activo No Circulante</b>	<b>4,026,729.38</b>	<b>6,805,460.34</b>
Inversiones Financieras a Largo Plazo		
Derechos a Recibir Efectivo o Equivalentes a Largo Plazo		
Bienes Inmuebles, Infraestructura y Construcciones en Proceso		3,266,482.71
Bienes Muebles		3,333,747.65
Activos Intangibles		205,229.98
Depreciación, Deterioro y Amortización Acumulada de Bienes	4,026,729.38	
Activos Diferidos		
Estimación por Pérdida o Deterioro de Activos no Circulantes		
Otros Activos no Circulantes		
<b>PASIVO</b>	<b>0.00</b>	<b>94,015.46</b>
<b>Pasivo Circulante</b>	<b>0.00</b>	<b>94,015.46</b>
Cuentas por Pagar a Corto Plazo		92,948.08
Documentos por Pagar a Corto Plazo		1,067.38
Porción a Corto Plazo de la Deuda Pública a Largo Plazo		
Titulos y Valores a Corto Plazo		
Pasivos Diferidos a Corto Plazo		
Fondos y Bienes de Terceros en Garantía y/o Administración a Corto Plazo		
Provisiones a Corto Plazo		
Otros Pasivos a Corto Plazo		
<b>Pasivo No Circulante</b>	<b>0.00</b>	<b>0.00</b>
Cuentas por Pagar a Largo Plazo		
Documentos por Pagar a Largo Plazo		
Deuda Pública a Largo Plazo		
Pasivos Diferidos a Largo Plazo		
Fondos y Bienes de Terceros en Garantía y/o Administración a Largo Plazo		
Provisiones a Largo Plazo		
<b>HACIENDA PÚBLICA/PATRIMONIO</b>	<b>2,397,867.68</b>	<b>1,398,897.15</b>
<b>Hacienda Pública/Patrimonio Contribuido</b>	<b>0.00</b>	<b>0.00</b>
Aportaciones		
Donaciones de Capital		
Actualización de la Hacienda Pública/Patrimonio		
<b>Hacienda Pública/Patrimonio Generado</b>	<b>2,397,867.68</b>	<b>1,398,897.15</b>
Resultados del Ejercicio (Ahorro/Desahorro)		1,398,897.15
Resultados de Ejercicios Anteriores	2,397,867.68	
Revalúos		
Reservas		
Rectificaciones de Resultados de Ejercicios Anteriores		

UNIVERSIDAD POLITECNICA DEL MAR Y LA SIERRA

Estado de Cambios en la Situación Financiera

Pagina 2 de 2

30/06/2016

14:26



Del 01/01/2016 Al 30/06/2016

**Exceso o Insuficiencia en la Actualización de la Hacienda Pública/Patrimonio**

0.00

0.00

Resultado por Posición Monetaria

Resultado por Tenencia de Activos no Monetarios

"Bajo protesta de decir verdad declaramos que los estados financieros y sus notas, son razonablemente correctos y son responsabilidad del emisor."

L.C.P. JULIAN DE JESUS RÍOS FRANCO  
JEFE DE RECURSOS FINANCIEROS Y HUMANOS

M.C. JORGE LUIS GUEVARA REYNAGA  
RECTOR



**INFORME TRIMESTRAL DE ADQUISICIONES DE ACTIVOS FIJOS**

 PERIODO: 2 Trimestre comprendido del 1 de Abril al 30 de Junio del 2016

No. DE INVENTARIO	NOMBRE Y DESCRIPCION DEL BIEN	AREA ASIGNADA	COSTO DE ADQUISICIÓN	FORMA DE FINANCIAMIENTO	CONDICIONES DE PAGO	AFECTACIÓN CONTABLE		OBSERVACIONES
						CUENTA DE ACTIVO FIJO	PARTIDA	
1952	MOLINO MANUAL PARA LABORATORIO	RECTORIA	\$19,952.00	SUBSIDIO FEDERAL	CONTADO	12431-00000	5310	
1953	MEDIDOR DE HUMEDAD DE GRANO	RECTORIA	\$21,924.00	SUBSIDIO FEDERAL	CONTADO	12431-00000	5310	
1954	ESPECTOFOTOMETRO PARA LABORATORIO AGROINDUSTRIAL	RECTORIA	\$29,232.00	SUBSIDIO FEDERAL	CONTADO	12431-00000	5310	
1956	SILLA DE VISITA DE POLIPROPILENO NEGRA	RECTORIA	\$567.24	SUBSIDIO FEDERAL	CONTADO	12429-00000	5290	
1957	SILLA DE VISITA DE POLIPROPILENO NEGRA	RECTORIA	\$567.24	SUBSIDIO FEDERAL	CONTADO	12429-00000	5290	
1958	SILLA DE VISITA DE POLIPROPILENO NEGRA	RECTORIA	\$567.24	SUBSIDIO FEDERAL	CONTADO	12429-00000	5290	
1959	SILLA DE VISITA DE POLIPROPILENO NEGRA	RECTORIA	\$567.24	SUBSIDIO FEDERAL	CONTADO	12429-00000	5290	
1960	SILLA DE VISITA DE POLIPROPILENO NEGRA	RECTORIA	\$567.24	SUBSIDIO FEDERAL	CONTADO	12429-00000	5290	
1961	SILLA DE VISITA DE POLIPROPILENO NEGRA	RECTORIA	\$567.24	SUBSIDIO FEDERAL	CONTADO	12429-00000	5290	
1962	SILLA DE VISITA DE POLIPROPILENO NEGRA	RECTORIA	\$567.24	SUBSIDIO FEDERAL	CONTADO	12429-00000	5290	
1963	SILLA DE VISITA DE POLIPROPILENO NEGRA	RECTORIA	\$567.24	SUBSIDIO FEDERAL	CONTADO	12429-00000	5290	
1964	SILLA DE VISITA DE POLIPROPILENO NEGRA	RECTORIA	\$567.24	SUBSIDIO FEDERAL	CONTADO	12429-00000	5290	
1965	SILLA DE VISITA DE POLIPROPILENO NEGRA	RECTORIA	\$567.24	SUBSIDIO FEDERAL	CONTADO	12429-00000	5290	
1966	SILLA DE VISITA DE POLIPROPILENO NEGRA	RECTORIA	\$567.24	SUBSIDIO FEDERAL	CONTADO	12429-00000	5290	
1967	SILLA DE VISITA DE POLIPROPILENO NEGRA	RECTORIA	\$567.24	SUBSIDIO FEDERAL	CONTADO	12429-00000	5290	
1968	SILLA DE VISITA DE POLIPROPILENO NEGRA	RECTORIA	\$567.24	SUBSIDIO FEDERAL	CONTADO	12429-00000	5290	
1969	SILLA DE VISITA DE POLIPROPILENO NEGRA	RECTORIA	\$567.24	SUBSIDIO FEDERAL	CONTADO	12429-00000	5290	
1970	SILLA DE VISITA DE POLIPROPILENO NEGRA	RECTORIA	\$567.24	SUBSIDIO FEDERAL	CONTADO	12429-00000	5290	
1971	SILLA DE VISITA DE POLIPROPILENO NEGRA	RECTORIA	\$567.24	SUBSIDIO FEDERAL	CONTADO	12429-00000	5290	
1972	SILLA DE VISITA DE POLIPROPILENO NEGRA	RECTORIA	\$567.24	SUBSIDIO FEDERAL	CONTADO	12429-00000	5290	
1973	SILLA DE VISITA DE POLIPROPILENO NEGRA	RECTORIA	\$567.24	SUBSIDIO FEDERAL	CONTADO	12429-00000	5290	
1974	SILLA DE VISITA DE POLIPROPILENO NEGRA	RECTORIA	\$567.24	SUBSIDIO FEDERAL	CONTADO	12429-00000	5290	
1975	SILLA DE VISITA DE POLIPROPILENO NEGRA	RECTORIA	\$567.24	SUBSIDIO FEDERAL	CONTADO	12429-00000	5290	
1976	SILLA DE VISITA DE POLIPROPILENO NEGRA	RECTORIA	\$567.24	SUBSIDIO FEDERAL	CONTADO	12429-00000	5290	
1977	SILLA DE VISITA DE POLIPROPILENO NEGRA	RECTORIA	\$567.24	SUBSIDIO FEDERAL	CONTADO	12429-00000	5290	
1978	SILLA DE VISITA DE POLIPROPILENO NEGRA	RECTORIA	\$567.24	SUBSIDIO FEDERAL	CONTADO	12429-00000	5290	
1979	SILLA DE VISITA DE POLIPROPILENO NEGRA	RECTORIA	\$567.24	SUBSIDIO FEDERAL	CONTADO	12429-00000	5290	
1980	SILLA DE VISITA DE POLIPROPILENO NEGRA	RECTORIA	\$567.24	SUBSIDIO FEDERAL	CONTADO	12429-00000	5290	
1981	SILLA DE VISITA DE POLIPROPILENO NEGRA	RECTORIA	\$567.24	SUBSIDIO FEDERAL	CONTADO	12429-00000	5290	
1982	SILLA DE VISITA DE POLIPROPILENO NEGRA	RECTORIA	\$567.24	SUBSIDIO FEDERAL	CONTADO	12429-00000	5290	
1983	SILLA DE VISITA DE POLIPROPILENO NEGRA	RECTORIA	\$567.24	SUBSIDIO FEDERAL	CONTADO	12429-00000	5290	
1984	SILLA DE VISITA DE POLIPROPILENO NEGRA	RECTORIA	\$567.24	SUBSIDIO FEDERAL	CONTADO	12429-00000	5290	
1985	SILLA DE VISITA DE POLIPROPILENO NEGRA	RECTORIA	\$567.24	SUBSIDIO FEDERAL	CONTADO	12429-00000	5290	
1986	SILLA DE VISITA DE POLIPROPILENO NEGRA	RECTORIA	\$567.24	SUBSIDIO FEDERAL	CONTADO	12429-00000	5290	
1987	SILLA DE VISITA DE POLIPROPILENO NEGRA	RECTORIA	\$567.24	SUBSIDIO FEDERAL	CONTADO	12429-00000	5290	
1988	SILLA DE VISITA DE POLIPROPILENO NEGRA	RECTORIA	\$567.24	SUBSIDIO FEDERAL	CONTADO	12429-00000	5290	
1989	SILLA DE VISITA DE POLIPROPILENO NEGRA	RECTORIA	\$567.24	SUBSIDIO FEDERAL	CONTADO	12429-00000	5290	
1990	SILLA DE VISITA DE POLIPROPILENO NEGRA	RECTORIA	\$567.24	SUBSIDIO FEDERAL	CONTADO	12429-00000	5290	
1991	SILLA DE VISITA DE POLIPROPILENO NEGRA	RECTORIA	\$567.24	SUBSIDIO FEDERAL	CONTADO	12429-00000	5290	
1992	SILLA DE VISITA DE POLIPROPILENO NEGRA	RECTORIA	\$567.24	SUBSIDIO FEDERAL	CONTADO	12429-00000	5290	
1993	SILLA DE VISITA DE POLIPROPILENO NEGRA	RECTORIA	\$567.24	SUBSIDIO FEDERAL	CONTADO	12429-00000	5290	
1994	SILLA DE VISITA DE POLIPROPILENO NEGRA	RECTORIA	\$567.24	SUBSIDIO FEDERAL	CONTADO	12429-00000	5290	
1995	SILLA DE VISITA DE POLIPROPILENO NEGRA	RECTORIA	\$567.24	SUBSIDIO FEDERAL	CONTADO	12429-00000	5290	
1996	SILLA DE VISITA DE POLIPROPILENO NEGRA	RECTORIA	\$567.24	SUBSIDIO FEDERAL	CONTADO	12429-00000	5290	
1997	SILLA DE VISITA DE POLIPROPILENO NEGRA	RECTORIA	\$567.24	SUBSIDIO FEDERAL	CONTADO	12429-00000	5290	



## INFORME TRIMESTRAL DE ADQUISICIONES DE ACTIVOS FIJOS

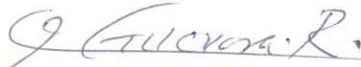
PERIODO: 2 Trimestre comprendido del 1 de Abril al 30 de Junio del 2016

No. DE INVENTARIO	NOMBRE Y DESCRIPCIÓN DEL BIEN	AREA ASIGNADA	COSTO DE ADQUISICIÓN	FORMA DE FINANCIAMIENTO	CONDICIONES DE PAGO	AFECTACIÓN CONTABLE		OBSERVACIONES
						CUENTA DE ACTIVO FIJO	PARTIDA	
1998	SILLA DE VISITA DE POLIPROPILENO NEGRA	RECTORIA	\$567.24	SUBSIDIO FEDERAL	CONTADO	12429-00000	5290	
1999	SILLA DE VISITA DE POLIPROPILENO NEGRA	RECTORIA	\$567.24	SUBSIDIO FEDERAL	CONTADO	12429-00000	5290	
2000	SILLA DE VISITA DE POLIPROPILENO NEGRA	RECTORIA	\$567.24	SUBSIDIO FEDERAL	CONTADO	12429-00000	5290	
2001	SILLA DE VISITA DE POLIPROPILENO NEGRA	RECTORIA	\$567.24	SUBSIDIO FEDERAL	CONTADO	12429-00000	5290	
2002	SILLA DE VISITA DE POLIPROPILENO NEGRA	RECTORIA	\$567.24	SUBSIDIO FEDERAL	CONTADO	12429-00000	5290	
2003	SILLA DE VISITA DE POLIPROPILENO NEGRA	RECTORIA	\$567.24	SUBSIDIO FEDERAL	CONTADO	12429-00000	5290	
2004	SILLA DE VISITA DE POLIPROPILENO NEGRA	RECTORIA	\$567.24	SUBSIDIO FEDERAL	CONTADO	12429-00000	5290	
2005	SILLA DE VISITA DE POLIPROPILENO NEGRA	RECTORIA	\$567.24	SUBSIDIO FEDERAL	CONTADO	12429-00000	5290	
2006	SILLA DE VISITA DE POLIPROPILENO NEGRA	RECTORIA	\$567.24	SUBSIDIO FEDERAL	CONTADO	12429-00000	5290	
2007	SILLA DE VISITA DE POLIPROPILENO NEGRA	RECTORIA	\$567.24	SUBSIDIO FEDERAL	CONTADO	12429-00000	5290	
2008	SILLA DE VISITA DE POLIPROPILENO NEGRA	RECTORIA	\$567.24	SUBSIDIO FEDERAL	CONTADO	12429-00000	5290	
2009	SILLA DE VISITA DE POLIPROPILENO NEGRA	RECTORIA	\$567.24	SUBSIDIO FEDERAL	CONTADO	12429-00000	5290	
2010	SILLA DE VISITA DE POLIPROPILENO NEGRA	RECTORIA	\$567.24	SUBSIDIO FEDERAL	CONTADO	12429-00000	5290	
2011	SILLA DE VISITA DE POLIPROPILENO NEGRA	RECTORIA	\$567.24	SUBSIDIO FEDERAL	CONTADO	12429-00000	5290	
2012	SILLA DE VISITA DE POLIPROPILENO NEGRA	RECTORIA	\$567.24	SUBSIDIO FEDERAL	CONTADO	12429-00000	5290	
2013	SILLA DE VISITA DE POLIPROPILENO NEGRA	RECTORIA	\$567.24	SUBSIDIO FEDERAL	CONTADO	12429-00000	5290	
2014	SILLA DE VISITA DE POLIPROPILENO NEGRA	RECTORIA	\$567.24	SUBSIDIO FEDERAL	CONTADO	12429-00000	5290	
2015	SILLA DE VISITA DE POLIPROPILENO NEGRA	RECTORIA	\$567.24	SUBSIDIO FEDERAL	CONTADO	12429-00000	5290	
2016	SILLA DE VISITA DE POLIPROPILENO NEGRA	RECTORIA	\$567.24	SUBSIDIO FEDERAL	CONTADO	12429-00000	5290	
2017	SILLA DE VISITA DE POLIPROPILENO NEGRA	RECTORIA	\$567.24	SUBSIDIO FEDERAL	CONTADO	12429-00000	5290	
2018	SILLA DE VISITA DE POLIPROPILENO NEGRA	RECTORIA	\$567.24	SUBSIDIO FEDERAL	CONTADO	12429-00000	5290	
2019	SILLA DE VISITA DE POLIPROPILENO NEGRA	RECTORIA	\$567.24	SUBSIDIO FEDERAL	CONTADO	12429-00000	5290	
2020	SILLA DE VISITA DE POLIPROPILENO NEGRA	RECTORIA	\$567.24	SUBSIDIO FEDERAL	CONTADO	12429-00000	5290	
2021	SILLA DE VISITA DE POLIPROPILENO NEGRA	RECTORIA	\$567.24	SUBSIDIO FEDERAL	CONTADO	12429-00000	5290	
2022	SILLA DE VISITA DE POLIPROPILENO NEGRA	RECTORIA	\$567.24	SUBSIDIO FEDERAL	CONTADO	12429-00000	5290	
2023	SILLA DE VISITA DE POLIPROPILENO NEGRA	RECTORIA	\$567.24	SUBSIDIO FEDERAL	CONTADO	12429-00000	5290	
2024	SILLA DE VISITA DE POLIPROPILENO NEGRA	RECTORIA	\$567.24	SUBSIDIO FEDERAL	CONTADO	12429-00000	5290	
2025	SILLA DE VISITA DE POLIPROPILENO NEGRA	RECTORIA	\$567.24	SUBSIDIO FEDERAL	CONTADO	12429-00000	5290	
2026	SILLA DE VISITA DE POLIPROPILENO NEGRA	RECTORIA	\$567.24	SUBSIDIO FEDERAL	CONTADO	12429-00000	5290	
2027	SILLA DE VISITA DE POLIPROPILENO NEGRA	RECTORIA	\$567.24	SUBSIDIO FEDERAL	CONTADO	12429-00000	5290	
2028	SILLA DE VISITA DE POLIPROPILENO NEGRA	RECTORIA	\$567.24	SUBSIDIO FEDERAL	CONTADO	12429-00000	5290	
2029	SILLA DE VISITA DE POLIPROPILENO NEGRA	RECTORIA	\$567.24	SUBSIDIO FEDERAL	CONTADO	12429-00000	5290	
2030	SILLA DE VISITA DE POLIPROPILENO NEGRA	RECTORIA	\$567.24	SUBSIDIO FEDERAL	CONTADO	12429-00000	5290	
2036	MESA CON BANCA DE CONCRETO PREFABRICADA (TIPO PICNIC)	RECTORIA	\$4,714.28	SUBSIDIO ESTATAL	CONTADO	12429-00000	5290	ACUERDO H. JUNTA DIRECTIVA 11/17 MARZO /16
2037	MESA CON BANCA DE CONCRETO PREFABRICADA (TIPO PICNIC)	RECTORIA	\$4,714.28	SUBSIDIO ESTATAL	CONTADO	12429-00000	5290	ACUERDO H. JUNTA DIRECTIVA 11/17 MARZO /16
2038	MESA CON BANCA DE CONCRETO PREFABRICADA (TIPO PICNIC)	RECTORIA	\$4,714.28	SUBSIDIO ESTATAL	CONTADO	12429-00000	5290	ACUERDO H. JUNTA DIRECTIVA 11/17 MARZO /16
2039	MESA CON BANCA DE CONCRETO PREFABRICADA (TIPO PICNIC)	RECTORIA	\$4,714.28	SUBSIDIO ESTATAL	CONTADO	12429-00000	5290	ACUERDO H. JUNTA DIRECTIVA 11/17 MARZO /16
2040	MESA CON BANCA DE CONCRETO PREFABRICADA (TIPO PICNIC)	RECTORIA	\$4,714.28	SUBSIDIO ESTATAL	CONTADO	12429-00000	5290	ACUERDO H. JUNTA DIRECTIVA 11/17 MARZO /16
2041	MESA CON BANCA DE CONCRETO PREFABRICADA (TIPO PICNIC)	RECTORIA	\$4,714.28	SUBSIDIO ESTATAL	CONTADO	12429-00000	5290	ACUERDO H. JUNTA DIRECTIVA 11/17 MARZO /16
2042	MESA CON BANCA DE CONCRETO PREFABRICADA (TIPO PICNIC)	RECTORIA	\$4,714.28	SUBSIDIO ESTATAL	CONTADO	12429-00000	5290	ACUERDO H. JUNTA DIRECTIVA 11/17 MARZO /16
2051	PARARAYOS	RECTORIA	\$14,930.13	INGRESOS PROPIOS	CONTADO	12466-00000	5660	
2058	MESA CON BANCA DE CONCRETO PREFABRICADA ( TIPO PICNIC)	RECTORIA	\$4,714.29	DONACION X PROVEEDOR		12429-00000	5290	MESA DONADA POR COMPRA DE 7 MESAS.
2059	MESA CON BANCA DE CONCRETO PREFABRICADA ( TIPO PICNIC)	RECTORIA	\$4,714.29	DONACION X PROVEEDOR		12429-00000	5290	MESA CON BANCA DONADA POR LA COMPRA DE 7.
2060	EQUIPO A/A DIVIDIDO MINI SPLIT 2 TONS	RECTORIA	\$10,808.60	SUBSIDIO FEDERAL	CONTADO	12464-00000	5640	ACUERDO H. JUNTA DIRECTIVA 11/17 MARZO /16
2061	EQUIPO A/A DIVIDIDO MINI SPLIT 2 TONS	RECTORIA	\$10,808.60	SUBSIDIO FEDERAL	CONTADO	12464-00000	5640	ACUERDO H. JUNTA DIRECTIVA 11/17 MARZO /16

INFORME TRIMESTRAL DE ADQUISICIONES DE ACTIVOS FIJOS

PERIODO: 2 Trimestre comprendido del 1 de Abril al 30 de Junio del 2016

No. DE INVENTARIO	NOMBRE Y DESCRIPCIÓN DEL BIEN	AREA ASIGNADA	COSTO DE ADQUISICIÓN	FORMA DE FINANCIAMIENTO	CONDICIONES DE PAGO	AFECCIÓN CUENTA DE ACTIVO FIJO	CONTABLE PARTIDA	OBSERVACIONES
2062	EQUIPO A/A DIVIDIDO MINI SPLIT 2 TONS	RECTORIA	\$10,808.60	SUBSIDIO FEDERAL	CONTADO	12464-00000	5640	ACUERDO H. JUNTA DIRECTIVA 11/17 MARZO /16
2063	EQUIPO A/A DIVIDIDO MINI SPLIT 2 TONS	RECTORIA	\$10,808.60	SUBSIDIO FEDERAL	CONTADO	12464-00000	5640	ACUERDO H. JUNTA DIRECTIVA 11/17 MARZO /16
2064	EQUIPO A/A DIVIDIDO MINI SPLIT 2 TONS	RECTORIA	\$10,808.60	SUBSIDIO FEDERAL	CONTADO	12464-00000	5640	ACUERDO H. JUNTA DIRECTIVA 11/17 MARZO /16
2065	EQUIPO A/A DIVIDIDO MINI SPLIT 2 TONS	RECTORIA	\$10,808.60	SUBSIDIO FEDERAL	CONTADO	12464-00000	5640	ACUERDO H. JUNTA DIRECTIVA 11/17 MARZO /16
2066	GRADAS PARA ESPECTADORES	RECTORIA	\$34,785.41	SUBSIDIO ESTATAL	CONTADO	12429-00000	5290	ACUERDO H. JUNTA DIRECTIVA 11/17 MARZO /16
2067	GRADAS PARA ESPECTADORES	RECTORIA	\$34,785.41	SUBSIDIO ESTATAL	CONTADO	12429-00000	5290	ACUERDO H. JUNTA DIRECTIVA 11/17 MARZO /16
2068	GRADAS PARA ESPECTADORES	RECTORIA	\$34,785.41	SUBSIDIO ESTATAL	CONTADO	12429-00000	5290	ACUERDO H. JUNTA DIRECTIVA 11/17 MARZO /16
2069	GRADAS PARA ESPECTADORES	RECTORIA	\$34,785.41	SUBSIDIO ESTATAL	CONTADO	12429-00000	5290	ACUERDO H. JUNTA DIRECTIVA 11/17 MARZO /16
2070	GRADAS PARA ESPECTADORES	RECTORIA	\$34,785.41	SUBSIDIO ESTATAL	CONTADO	12429-00000	5290	ACUERDO H. JUNTA DIRECTIVA 11/17 MARZO /16
TOTAL			\$ 409,788.32					



M.C. JORGE LUIS GUEVARA REYNAGA  
RECTOR



L.C.P. JULIAN DE JESUS RIOS FRANCO  
JEFE DE RECURSOS FINANCIEROS Y HUMANOS





**INFORME TRIMESTRAL DE BAJAS DE ACTIVOS FIJOS**

NOMBRE DEL ORGANISMO: UNIVERSIDAD POLITECNICA DE DEL MAR Y LA SIERRA  
 PERIODO: \_2\_ Trimestre comprendido del \_1\_ de Abril al \_30\_ de Junio del 2016

No. DE INVENTARIO	NOMBRE Y DESCRIPCION DEL BIEN	AREA ASIGNADA	MOTIVO DE LA BAJA: SINIESTRO, CHATARRA, DONACION	AUTORIZACIÓN DEL CONSEJO	VALOR EN LIBROS	IMPORTE DE LA VENTA	AFECTACIÓN CONTABLE		
							CUENTA DE ACTIVO FIJO	PARTIDA	
			SIN MOVIMIENTOS						
Total \$							-		

*J. Guevara R.*  
 M.C. JORGE LUIS GUEVARA REYNAGA  
 RECTOR

*J. Franco*  
 L.C.P. JULIAN DE JESUS RIOS FRANCO  
 JEFE DE RECURSOS FINANCIEROS Y HUMANOS



**ESTADO DE CAMBIOS EN EL PATRIMONIO**

NOMBRE DEL ORGANISMO: UNIVERSIDAD POLITÉCNICA DEL MAR Y LA SIERRA  
 PERIODO: 2 Trimestre comprendido del 1 de Abril al 30 de Junio del 2016

CLAVE	CONCEPTO	PATRIMONIO INICIAL	REMANENTE DE EJERCICIOS ANTERIORES	REMANENTE DEL EJERCICIO	TOTAL PATRIMONIO
	SALDO AL 30 DE ABRIL DEL 2016	\$ 4,654,671.14	\$ 34,290,211.44	\$ 1,188,967.28	\$ 40,133,849.86
	SALDO AL 31 DE MAYO DEL 2016	\$ 4,654,671.14	\$ 34,290,211.44	\$ 406,199.84	\$ 39,351,082.42
	SALDO AL 30 DE JUNIO DEL 2016	\$ 4,654,671.14	\$ 34,290,211.44	\$ 275,833.21	\$ 39,220,715.79

L.C.P. JULIAN DE JESUS RIOS FRANCO  
 JEFE DE RECURSOS FINANCIEROS Y HUMANOS

M.C. JORGE LUIS GUEVARA REYNAGA  
 RECTOR







COMPARATIVO DE EGRESOS TRIMESTRAL Y ACUMULADO

NOMBRE DEL ORGANISMO: UNIVERSIDAD POLITÉCNICA DEL MAR Y LA SIERRA  
 PERIODO: 2 Trimestre comprendido del 1 de Abril al 30 de Junio del 2016

CUENTA	DESCRIPCIÓN	PRESUPUESTO DEL TRIMESTRE		TRIMESTRAL		DIFERENCIA		PRESUPUESTO DEL EJERCICIO		ACUMULADO		DIFERENCIA	%
		DEL TRIMESTRE	EJERCIDO EN EL TRIMESTRE	EJERCIDO EN EL TRIMESTRE	CANTIDAD	%	EJERCIDO EN EL EJERCICIO	CANTIDAD	EJERCIDO EN EL EJERCICIO	CANTIDAD	%		
51100-00000	SERVICIOS PERSONALES	\$ 1,707,288.54	\$ 1,506,086.15	\$ 201,202.39	\$ 11.78%	\$ 7,673,108.90	\$ 4,494,332.50	\$ 3,178,776.40	\$ 41.43%				
51200-00000	MATERIALES Y SUMINISTROS	\$ 225,980.17	\$ 241,378.98	\$ 15,398.81	-6.81%	\$ 825,641.86	\$ 430,018.54	\$ 395,623.32	\$ 47.92%				
51300-00000	SERVICIOS GENERALES	\$ 510,057.86	\$ 618,734.43	\$ 108,676.57	-21.31%	\$ 1,873,831.43	\$ 882,349.88	\$ 991,481.55	\$ 52.91%				
52400-00000	AYUDAS SOCIALES	\$ -	\$ -	\$ -	0.00%	\$ -	\$ -	\$ -	\$ 0.00%				
54500-00000	APOYOS FINANCIEROS (ADEFAS)	\$ -	\$ -	\$ -	0.00%	\$ -	\$ -	\$ -	\$ 0.00%				
55100-00000	ESTIMACIONES, DEPRECIACIONES, DETERIOROS, OBSOLECENCIA Y AMORTIZACIONES	\$ -	\$ -	\$ -	0.00%	\$ -	\$ -	\$ -	\$ 0.00%				
55900-00000	OTROS GASTOS	\$ 2,668.00	\$ -	\$ 2,668.00	0.00%	\$ 2,668.00	\$ -	\$ 2,668.00	\$ 100.00%				
42200-00000	FADOEES	\$ -	\$ -	\$ -	0.00%	\$ -	\$ -	\$ -	\$ 0.00%				
42230-93107	PADES 2016	\$ 112,036.00	\$ 112,036.00	\$ -	0.00%	\$ 287,976.00	\$ 175,940.00	\$ 112,036.00	\$ 38.90%				
42200-00000	PROEXOES	\$ -	\$ -	\$ -	0.00%	\$ -	\$ -	\$ -	\$ 0.00%				
12400-00000	BIENES MUEBLES	\$ 395,886.29	\$ 113,651.00	\$ 282,235.29	0.00%	\$ 589,001.81	\$ 406,242.65	\$ 182,759.16	\$ 31.03%				
54520-09911	DEUDA PUBLICA	\$ -	\$ -	\$ -	0.00%	\$ -	\$ -	\$ -	\$ 0.00%				
		\$ -	\$ -	\$ -	0.00%	\$ -	\$ -	\$ -	\$ 0.00%				
		\$ -	\$ -	\$ -	0.00%	\$ -	\$ -	\$ -	\$ 0.00%				
		\$ -	\$ -	\$ -	0.00%	\$ -	\$ -	\$ -	\$ 0.00%				
		\$ -	\$ -	\$ -	0.00%	\$ -	\$ -	\$ -	\$ 0.00%				
		\$ -	\$ -	\$ -	0.00%	\$ -	\$ -	\$ -	\$ 0.00%				
		\$ 2,953,916.86	\$ 2,591,886.56	\$ 362,030.30	0.16%	\$ 11,252,228.00	\$ 6,388,883.57	\$ 4,863,344.43	\$ 6.388,883.57				
	<b>TOTALES</b>												

*J. Guevara R.*  
 M.C. JORGE LUIS GUEVARA REYNAGA  
 RECTOR

L.C.P. JULIAN DIJESUS RIOS FRANCO  
 JEFE DE RECURSOS FINANCIEROS Y HUMANOS

**AVANCE FÍSICO FINANCIERO DE LOS PROGRAMAS DE INVERSIÓN**



NOMBRE DEL ORGANISMO: UNIVERSIDAD POLITÉCNICA DEL MAR Y LA SIERRA  
 PERIODO: 2 Trimestre comprendido del 1 de Abril al 30 de Junio del 2016  
 CLAVE Y NOMBRE DE LA PARTIDA: No aplica

No. DE OBRA	RUBRO, NOMBRE Y UBICACIÓN DE LA(S) OBRA(S)	PRESUPUESTO ANALÍTICO DE PROYECTOS	EJERCIDO EN EL TRIMESTRE	EJERCIDO ACUMULADO AL TRIMESTRE	% DE AVANCE		METAS REALES			MODALIDAD DE EJECUCION	
					FÍSICO	FINANC.	FÍSICAS CANT.	U. MED.	POB. BENEF. CANT.		U. MED.
S/N	CERCA PERIMETRAL DE LA UNIVERSIDAD POLITÉCNICA DEL MAR Y LA SIERRA	\$ 867,341.40	\$ 867,341.40	\$ 867,341.40	70.00%	100.00%	1209	MTS	497	PERSONAS	CONVENIO CON MUNICIPIO DE ELOTA, APORTACION 50-50 APROBADO POR LA H. JUNTA DIRECTIVA ACUERDO 11/17 MARZO/16
	<b>TOTALES</b>	\$ 867,341.40	\$ 867,341.40	\$ 867,341.40							

*M.C. J. Guevara R.*  
 M.C. JORGE LUIS GUEVARA REYNAGA  
 RECTOR

*L.C.P. Julian de Jesus Rios*  
 JEFE DE RECURSOS







**INFORMACIÓN PRESUPUESTARIA DE EGRESOS**



NOMBRE DEL ORGANISMO: UNIVERSIDAD POLITÉCNICA DEL MAR Y LA SIERRA  
 PERIODO: \_2\_ Trimestre comprendido del \_1\_ de Abril al \_30\_ de Junio del 2016

CUENTA	DESCRIPCIÓN	PRESUPUESTO INICIAL	EJERCIDO AL TRIMESTRE	POR EJERCER	VARIACION	
					IMPORTE	%
51100-00000	SERVICIOS PERSONALES	\$ 1,707,288.54	\$ 1,506,086.15	\$ 201,202.39	\$ 201,202.39	11.78%
51200-00000	MATERIALES Y SUMINISTROS	\$ 225,980.17	\$ 241,378.98	-\$ 15,398.81	-\$ 15,398.81	-6.81%
51300-00000	SERVICIOS GENERALES	\$ 510,057.86	\$ 618,734.43	-\$ 108,676.57	-\$ 108,676.57	-21.31%
52400-00000	AYUDAS SOCIALES	\$ -	\$ -	\$ -	\$ -	0.00%
54500-00000	APOYOS FINANCIEROS (ADEFAS)	\$ -	\$ -	\$ -	\$ -	0.00%
55100-00000	ESTIMACIONES, DEPRECIACIONES, DETERIOROS, OBSOLECENCIA Y AMORTIZACIONES	\$ -	\$ -	\$ -	\$ -	0.00%
55900-00000	OTROS GASTOS	\$ -	\$ -	\$ -	\$ -	#iDIV/O!
42200-00000	FADOOES	\$ -	\$ -	\$ -	\$ -	0.00%
42200-00000	PADES	\$ -	\$ -	\$ -	\$ -	0.00%
42200-00000	PROEXOES	\$ -	\$ -	\$ -	\$ -	0.00%
12400-00000	BIENES MUEBLES	\$ 395,886.29	\$ 113,651.00	\$ 282,235.29	\$ 282,235.29	71.29%
54520-09911	DEUDA PULBLICA	\$ -	\$ -	\$ -	\$ -	0.00%
42230-93107	PADES 2016	\$ 112,036.00	\$ 112,036.00	\$ -	\$ -	0.00%
42200-00000	PROEXOES	\$ -	\$ -	\$ -	\$ -	0.00%
12300-00000	INVERSION PÚBLICA	\$ -	\$ -	\$ -	\$ -	0.00%
54520-09911	DEUDA PULBLICA	\$ -	\$ -	\$ -	\$ -	0.00%
<b>Total</b>		\$ 2,951,248.86	\$ 2,591,886.56	\$ 359,362.30	\$ 359,362.30	

*M.C. Jorge Luis Guevara Reynaga*  
 M.C. JORGE LUIS GUEVARA REYNAGA  
 RECTOR

L.C.P. JULIAN DE JESUS RIOS FRANCO  
 JEFE DE RECURSOS FINANCIEROS Y HUMANOS

DESGLOSE DE INGRESOS EXTRAORDINARIOS

NOMBRE DEL ORGANISMO: UNIVERSIDAD POLITÉCNICA DEL MAR Y LA SIERRA  
 PERIODO: \_2\_ Trimestre comprendido del \_1\_ de Abril al \_30\_ de Junio del 2016



CLAVE	DESCRIPCIÓN	FECHA	TRANSFERENCIA		PROCEDENCIA (DEPENDENCIA QUE OTORGA)	APLICACIÓN Y/O DESTINO
			NÚMERO	IMPORTE		
1	Aportaciones Extraordinarias del Gobierno Federal y Estatal (Desglosar)			\$ -		
2						
3						
	Apoyos Financieros (Desglosar)			\$ 287,976.00		
CONVENIO No.: 2016-25-008-037	PROYECTO PADES 2016	09/05/2016	8029560	\$ 287,976.00	SECRETARÍA DE EDUCACIÓN PÚBLICA	Número de proyecto: 2016-02-B3-25-008-006 Construcción de un Invernadero para Prácticas y Servicios Profesionales para la Carrera de Ingeniería Agroindustrial (UPMYS) 2016 Y Número de
2						
3						
	Otros Ingresos (Desglosar)			\$ -		
1	Ingresos diversos por concepto de facturación electrónica y Transferencias			\$ -		
2						
3						
			<b>TOTALES</b>	<b>\$ 287,976.00</b>		

  
 M.C. JORGE LUIS GUEVARA REYNAGA  
 RECTOR


  
 L.C.P. JULIAN DE JESUS RIOS FRANCO  
 JEFE DE RECURSOS FINANCIEROS Y HUMANOS

**JUSTIFICACIONES AL AVANCE FÍSICO FINANCIERO DE LOS PROGRAMAS DE INVERSIÓN**

**NOMBRE DEL ORGANISMO: UNIVERSIDAD POLITÉCNICA DEL MAR Y LA SIERRA**

**PERIODO: 2 Trimestre comprendido del 1 de Abril al 30 de Junio del 2016.**

No. DE OBRA	NOMBRE DE LAS OBRA (S) PÚBLICA (S)	UBICACIÓN	JUSTIFICACIÓN
S/N	CERCA PERIMETRAL DE LA UNIVERSIDAD POLITÉCNICA DEL MAR Y LA SIERRA	UNIVERSIDAD POLITÉCNICA DEL MAR Y LA SIERRA, CARRET. A POTRERILLOS DEL NOROTE K.M. 3, LA CRUZ, ELOTA, SINALOA. C.P. 82700	CONVENIO CON MUNICIPIO DE ELOTA, APORTACION 50-50 APROBADO POR LA H. JUNTA DIRECTIVA ACUERDO 11/17 MARZO/16



**M.C. JORGE LUIS GUEVARA**  
REYNAGA  
RECTOR



**L.C.P. JULIAN DE JESUS RIOS FRANCO**  
JEFE DE RECURSOS FINANCIEROS Y  
HUMANOS



# Universidad Politécnica del Mar y la Sierra



UNIVERSIDADES POLITÉCNICAS  
"Gobierno, Empresa y Universidad  
en equipo por la competitividad"  
2016

CLAVE SEP: 25MSU0103U  
E08/07/16

La Cruz, Elota, Sin. 15 de julio de 2016

ASUNTO: **Publicación de Estados Financieros del Avance  
De la Gestión Financiera 2do. Trimestre 2016.**

M.C. Christopher Cossío Guerrero  
Director del Periódico Oficial  
Gobierno Del Estado De Sinaloa  
Presente.-

Por este conducto le solicito amablemente su apoyo para la publicación del informe de avance de la gestión financiera correspondiente al **2do. Trimestre** presentado ante la **Auditoría Superior del Estado**, que corresponden a La **Universidad Politécnica del Mar y la Sierra**.

Sin otro particular que tratar, y agradeciendo de antemano su fina atención, me despido con un cordial saludo.

Atentamente

M.C. Jorge Luis Guevara Reynaga  
Rector UPMYS



PERIÓDICO OFICIAL  
DEL ESTADO DE SINALOA

C.c.p. Archivo.



Carretera a La Cruz-Potreriños del Norote, K.M. 3, CP 82700,  
La Cruz, Elota, Sinaloa, Tel. (696) 9610435  
www.upmys.edu.mx



SECRETARÍA  
DE EDUCACIÓN  
PÚBLICA  
Y CULTURA  
Subsecretaría de  
Educación Media  
Superior y Superior



SECRETARÍA DE ADMINISTRACIÓN Y FINANZAS

# RECIBO DE PAGO

FOLIO:

0010195964

ESTE RECIBO NO SERÁ VÁLIDO SIN LA CERTIFICACIÓN O SELLO Y FIRMA AUTORIZADA  
Y ESTÁ SUJETO A APROBACIÓN BANCARIA  
RFC: GES-810101-517

**ESTATALES - DIVERSOS**

Fecha: 15/07/2016 12:06:43 p.m.  
Oficina: 078 - USE CLN UNIDAD ADMVA  
Nombre: UNIVERSIDAD POLITECNICA DELMAR Y LA SIERRA  
Domicilio:  
Colonia:

OBSERVACIONES	CONCEPTO	DESCRIPCION	IMPORTE (\$)
AVANCE FIN2DO TRIM 2016	2-013-004-0001	DRI Periodico Oficial	2,192.00
	2-013-004-0002	DRI 10%Pro-Educ.	0.00

SECRETARÍA DE ADMINISTRACIÓN Y FINANZAS  
3611

Total Operación Caja: 2,192.00

**Total a Pagar: 2,192.00**

\*50e5499f59f3\*2500221728\*0010358020\*DIVERSOS\*prmedina\*15/07/2016 12:06\*2,192.00\*&E\*2,192.00&\*

D16 7458945

CONTRIBUYE



**UNIVERSIDAD POLITÉCNICA DEL MAR Y LA SIERRA**  
Estado de Situación Financiera  
Ejercicio 2016 Periodo 06

	2016	2015	2016	2015
<b>Activo</b>				
<b>Activo Circulante</b>				
Efectivo y Equivalentes	\$3,748,082.66	\$5,736,394.70	\$149,051.21	\$241,999.29
Derechos a Recibir Efectivo o Equivalentes	\$924,437.47	\$934,317.42	\$2.09	\$1,069.47
Derechos a Recibir Bienes o Servicios	\$128,341.46	\$7,963.94	\$0.00	\$0.00
Inventarios	\$0.00	\$0.00	\$0.00	\$0.00
Almacenes	\$8,265.90	\$4,227.32	\$0.00	\$0.00
Estimación por Pérdida o Deterioro de Activos Circulantes	\$0.00	\$0.00	\$0.00	\$0.00
Otros Activos Circulantes	\$0.00	\$0.00	\$0.00	\$0.00
<b>Total de Activo Circulante</b>	<b>\$4,809,127.49</b>	<b>\$6,682,903.38</b>	<b>\$149,053.30</b>	<b>\$243,068.76</b>
<b>Activo No Circulante</b>				
Inversiones Financieras a Largo Plazo	\$0.00	\$0.00	\$0.00	\$0.00
Derechos a Recibir Efectivo o Equivalentes a Largo Plazo	\$0.00	\$0.00	\$0.00	\$0.00
Bienes Inmuebles, Infraestructura y Construcciones en Proceso	\$30,407,914.56	\$27,141,431.85	\$0.00	\$0.00
Bienes Muebles	\$8,212,189.84	\$4,878,442.19	\$0.00	\$0.00
Activos Intangibles	\$603,617.60	\$398,387.62	\$0.00	\$0.00
Depreciación, Deterioro y Amortización Acumulada de Bienes	-\$4,663,080.40	-\$636,351.02	\$0.00	\$0.00
Activos Diferidos	\$0.00	\$0.00	\$0.00	\$0.00
Estimación por Pérdida o Deterioro de Activos no Circulantes	\$0.00	\$0.00	\$0.00	\$0.00
Otros Activos no Circulantes	\$0.00	\$0.00	\$0.00	\$0.00
<b>Total de Activo No Circulante</b>	<b>\$34,560,641.60</b>	<b>\$31,781,910.64</b>	<b>\$149,053.30</b>	<b>\$243,068.76</b>
<b>Hacienda Pública/ Patrimonio</b>				
<b>Hacienda Pública/ Patrimonio Contribuido</b>	<b>\$4,654,671.14</b>		<b>\$4,654,671.14</b>	<b>\$4,654,671.14</b>
Aportaciones	\$0.00		\$0.00	\$0.00
Donaciones de Capital	\$0.00		\$0.00	\$0.00
Actualización de la Hacienda Pública/ Patrimonio	\$0.00		\$0.00	\$0.00
<b>Hacienda Pública/ Patrimonio Generado</b>	<b>\$34,566,044.65</b>		<b>\$34,566,044.65</b>	<b>\$33,567,074.12</b>
Resultados del Ejercicio (Ahorro/Desahorro)	\$275,833.21		\$275,833.21	\$1,674,730.36
Resultados de Ejercicios Anteriores	\$34,290,211.44		\$34,290,211.44	\$31,892,343.76
Revaluos	\$0.00		\$0.00	\$0.00
Reservas	\$0.00		\$0.00	\$0.00
Rectificaciones de Resultados de Ejercicios Anteriores	\$0.00		\$0.00	\$0.00
<b>Exceso o Insuficiencia en la Actualización de la Hacienda Pública/ Patrimonio</b>	<b>\$0.00</b>		<b>\$0.00</b>	<b>\$0.00</b>
Resultado por Posición Monetaria	\$0.00		\$0.00	\$0.00
Resultado por Tenencia de Activos no Monetarios	\$0.00		\$0.00	\$0.00
<b>Total de Hacienda Pública/ Patrimonio</b>	<b>\$39,369,769.09</b>	<b>\$38,464,814.02</b>	<b>\$39,220,715.79</b>	<b>\$38,221,745.26</b>
<b>Total de Pasivo y Hacienda Pública/ Patrimonio</b>	<b>\$39,369,769.09</b>	<b>\$38,464,814.02</b>	<b>\$39,369,769.09</b>	<b>\$38,464,814.02</b>

"Bajo protesta de decir verdad declaramos que los estados financieros y sus notas, son razonablemente correctos y son responsabilidad del emisor."

  
 L.C.P. JULIAN DE JESUS RIOS FRANCO  
 JEFE DE RECURSOS FINANCIEROS Y HUMANOS

  
 M.C. TORGE LUIS GUEVARA REYNAGA  
 RECTOR





UNIVERSIDAD POLITÉCNICA DEL MAR Y LA SIERRA

REPORTE ESTADO DE ACTIVIDADES

EJERCICIO 2016 PERIODO 06

CARRET. A POTRERILLOS DEL NOROTE K.M. 3. LA CRUZ, ELOTA, SIN. UPM-130614-T44

	2016	2015
<b>INGRESOS Y OTROS BENEFICIOS</b>	<b>6,258,080.50</b>	<b>5,530,613.54</b>
<b>INGRESOS DE GESTIÓN</b>	<b>613,811.50</b>	<b>457,085.54</b>
APROVECHAMIENTOS DE TIPO CORRIENTE	0.00	0.00
INDEMNIZACIONES	0.00	0.00
INGRESOS POR VENTA DE BIENES Y SERVICIOS	613,811.50	457,085.54
INGRESOS POR VENTA DE BIENES Y SERVICIOS DE ORGANISMOS DESCENTRALIZADOS	0.00	0.00
<b>PARTICIPACIONES, APORTACIONES, TRANSFERENCIAS, ASIGNACIONES, SUBSIDIOS Y OTRAS AYUDAS</b>	<b>5,644,269.00</b>	<b>5,073,528.00</b>
TRANSFERENCIAS, ASIGNACIONES, SUBSIDIOS Y OTRAS AYUDAS	5,644,269.00	5,073,528.00
SUBSIDIOS Y SUBVENCIONES	5,644,269.00	5,073,528.00
<b>OTROS INGRESOS Y BENEFICIOS</b>	<b>0.00</b>	<b>0.00</b>
<b>TOTAL DE INGRESOS</b>	<b>\$6,258,080.50</b>	<b>\$5,530,613.54</b>
<b>GASTOS Y OTRAS PERDIDAS</b>	<b>5,991,675.87</b>	<b>3,855,883.18</b>
<b>GASTOS DE FUNCIONAMIENTO</b>	<b>4,565,881.27</b>	<b>3,786,442.54</b>
SERVICIOS PERSONALES	3,178,776.40	2,650,846.69
MATERIALES Y SUMINISTROS	395,623.32	496,467.36
SERVICIOS GENERALES	991,481.55	639,128.49
<b>TRANSFERENCIAS, ASIGNACIONES, SUBSIDIOS Y OTRAS AYUDAS</b>	<b>0.00</b>	<b>0.00</b>
AYUDAS SOCIALES	0.00	0.00
AYUDAS SOCIALES A PERSONAS	0.00	0.00
<b>PARTICIPACIONES Y APORTACIONES</b>	<b>0.00</b>	<b>0.00</b>
<b>INTERESES, COMISIONES Y OTROS GASTOS DE LA DEUDA PÚBLICA</b>	<b>0.00</b>	<b>0.00</b>
APOYOS FINANCIEROS	0.00	0.00
APOYOS FINANCIEROS A AHORRADORES Y DEUDORES DEL SISTEMA FINANCIERO NACIONAL	0.00	0.00
<b>OTROS GASTOS Y PERDIDAS EXTRAORDINARIAS</b>	<b>1,425,794.60</b>	<b>69,440.64</b>
ESTIMACIONES, DEPRECIACIONES, DETERIOROS, OBSOLESCENCIAS, AMORTIZACIONES	1,425,794.60	0.00
OTROS GASTOS	0.00	69,440.64
OTROS GASTOS VARIOS	0.00	69,440.64
BIENES MUEBLES E INMUEBLES	0.00	69,440.64
<b>INVERSION PUBLICA</b>	<b>0.00</b>	<b>0.00</b>
<b>TOTAL DE GASTOS Y OTRAS PERDIDAS</b>	<b>\$5,991,675.87</b>	<b>\$3,855,883.18</b>
<b>Ahorro / Desahorro Neto del Ejercicio :</b>		<b>\$266,404.63</b>

\*No incluyen: Utilidades e Intereses. Por regla de presentación se revelan como Ingresos Financieros

"Bajo protesta de decir verdad declaramos que los estados financieros y sus notas, son razonablemente correctos y son responsabilidad del emisor."

**L.C.P. JULIAN DE JESUS RIOS FRANCO**  
**JEFE DE RECURSOS FINANCIEROS Y HUMANOS**

**M.C. JORGE LUIS GUEVARA REYNAGA**  
**RECTOR**

Generado por: JULIAN RIOS