



CLAVE SEP: 25MSU0103U

RF/2019/10/21/05

La Cruz, Elota, Sin. 21 de octubre de 2019

**ASUNTO: Entrega de Información de Cuenta Pública
Correspondiente al 3er trimestre 2019
De la Universidad Politécnica del Mar y La Sierra**

Lic. Luis Armando Inzunza Camacho
Director de Contabilidad Gubernamental -
Secretario Técnico del CEAC, Sinaloa
Gobierno del Estado de Sinaloa.

Presente. -

Me es muy grato por este conducto saludarlo y a su vez hago entrega de la **Cuenta Pública** correspondiente al **3er trimestre de 2019** del ente público **Universidad Politécnica del Mar y la Sierra**, de acuerdo con los lineamientos que marca la Ley General de Contabilidad Gubernamental, la Ley de Disciplina Financiera, así como de la normativa emitida por el Consejo Nacional de Armonización Contable

Sin otro particular que tratar, agradezco como siempre todo su apoyo a esta comunidad Universitaria y quedo a sus apreciables órdenes.

ATENTAMENTE
"Sit Vivorum Studere"



Dr. Leonardo Germán Gandarilla
Rector



C.c.p. Archivo.






UNIVERSIDAD POLITÉCNICA DEL
MAR Y LA SIERRA

UNIVERSIDAD POLITÉCNICA DEL MAR Y LA SIERRA

CUENTA PÚBLICA 3ER TRIMESTRE

EJERCICIO FISCAL 2019



Estados financieros armonizados 3er Trim 2019

CONTABLE	
1	ESTADO DE ACTIVIDADES
2	ESTADO DE SITUACION FINANCIERA
3	ESTADO DE CAMBIOS EN LA SITUACION FINANCIERA
4	ESTADO ANALITICO DEL ACTIVO
5	ESTADO ANALITICO DE LA DEUDA Y OTROS PASIVOS
6	ESTADO DE VARIACION EN LA HACIENDA PUBLICA
7	ESTADO DE FLUJOS DE EFECTIVOS
8	INFORME SOBRE PASIVOS CONTINGENTES
9	NOTAS A LOS ESTADOS FINANCIEROS
PRESUPUESTARIA	
10.1	ESTADO ANALITICO DE INGRESOS POR CLASIFICACIÓN ECONÓMICA
10.2	ESTADO ANALITICO DE INGRESOS POR FUENTE DE FINANCIAMIENTO
10.3	ESTADO ANALITICO DE INGRESOS POR CONCEPTO
11.1	ESTADO ANALITICO DE EGRESOS POR CLASIFICACIÓN ADMINISTRATIVA
11.2	ESTADO ANALITICO DE EGRESOS POR CLASIFICACIÓN ECONÓMICA (TIPO DE GASTO)
11.3	ESTADO ANALITICO DE EGRESOS POR CLASIFICACIÓN POR OBJETO DEL GASTO
11.4	ESTADO ANALITICO DE EGRESOS POR CLASIFICACIÓN FUNCIONAL
12	ENDEUDAMIENTO NETO
13	INTERESES DE LA DEUDA
14	INDICADORES DE POSTURA FISCAL (SE PRESENTA DE MANERA ANUAL)
PROGRAMÁTICA	
15	GASTO POR CATEGORÍA PROGRAMÁTICA
16	PROGRAMAS Y PROYECTOS DE INVERSION
17	INDICADORES DE RESULTADOS
ANEXOS	
18-19	RELACION DE BIENES MUEBLES E INMUEBLES (SE PRESENTA DE MANERA ANUAL)
20	RELACION DE CUENTAS BANCARIAS PRODUCTIVAS ESPECÍFICAS
21	RELACION DE ESQUEMAS BURSÁTILES Y DE COBERTURAS FINANCIERAS
22	MONTOS PAGADOS POR AYUDAS Y SUBSIDIOS



UNIVERSIDAD POLITÉCNICA DEL MAR Y LA SIERRA
ESTADO DE ACTIVIDADES
DEL 1 DE ENERO AL 30 DE SEPTIEMBRE DE 2019

IC-EA-01-1909

	2019	2018
--	------	------

INGRESOS Y OTROS BENEFICIOS

INGRESOS DE GESTIÓN

Impuestos		
Cuotas y Aportaciones de Seguridad Social		
Contribuciones de Mejoras		
Derechos		
Productos		
Aprovechamientos		
Ingresos por Venta de Bienes y Prestación de Servicios	1,614,540.00	2,817,098.06

PARTICIPACIONES, APORTACIONES, CONVENIOS, INCENTIVOS DERIVADOS DE LA COLABORACIÓN FISCAL, FONDOS DISTINTOS DE APORTACIONES, TRANSFERENCIAS, ASIGNACIONES, SUBSIDIOS Y SUBVENCIONES, Y PENSIONES Y JUBILACIONES

Participaciones, Aportaciones, Convenios, Incentivos Derivados de la Colaboración Fiscal y Fondos Distintos de Aportaciones	225,000.00	
Transferencias, Asignaciones, Subsidios y Subvenciones, y Pensiones y Jubilaciones	9,274,696.50	14,468,535.00

OTROS INGRESOS Y BENEFICIOS

Ingresos Financieros		
Incremento por Variación de Inventarios		
Disminución del Exceso de Estimaciones por Pérdida o Deterioro u Obsolescencia		
Disminución del Exceso de Provisiones		
Otros Ingresos y Beneficios Varios	3.42	2.16

Total de Ingresos y Otros Beneficios 11,114,239.92 17,285,635.22

GASTOS Y OTRAS PERDIDAS

GASTOS DE FUNCIONAMIENTO

Servicios Personales	7,594,443.51	11,582,593.60
Materiales y Suministros	806,547.54	2,262,170.38
Servicios Generales	1,867,272.77	4,744,640.07

TRANSFERENCIAS, ASIGNACIONES, SUBSIDIOS Y OTRAS AYUDAS

Transferencias Internas y Asignaciones al Sector Público		
Transferencias al Resto del Sector Público		
Subsidios y Subvenciones		
Ayudas Sociales	95,000.00	
Pensiones y Jubilaciones		
Transferencias a Fideicomisos, Mandatos y Contratos Análogos		
Transferencias a la Seguridad Social		
Donativos		
Transferencias al Exterior		


PARTICIPACIONES Y APORTACIONES

Participaciones		
Aportaciones		
Convenios		

INTERESES, COMISIONES Y OTROS GASTOS DE LA DEUDA PÚBLICA

Intereses de la Deuda Pública		
Comisiones de la Deuda Pública		
Gastos de la Deuda Pública		
Costo por Coberturas		
Apoysos Financieros		

OTROS GASTOS Y PÉRDIDAS EXTRAORDINARIAS



UNIVERSIDAD POLITÉCNICA DEL MAR Y LA SIERRA
ESTADO DE ACTIVIDADES
DEL 1 DE ENERO AL 30 DE SEPTIEMBRE DE 2019

IC-EA-01-1909

	2019	2018
Estimaciones, Depreciaciones, Deterioros, Obsolescencia y Amortizaciones	2,544,979.94	2,603,568.27
Provisiones		
Disminución de Inventarios		
Aumento por Insuficiencia de Estimaciones por Pérdida o Deterioro u Obsolescencia		
Aumento por Insuficiencia de Provisiones		
Otros Gastos	1.74	645.25
INVERSIÓN PÚBLICA		
Inversión Pública no Capitalizable		
Total de Gastos y Otras Pérdidas	12,908,245.50	21,193,617.57
Resultados del Ejercicio (Ahorro/Desahorro)	-1,794,005.58	-3,907,982.35

Bajo protesta de decir verdad declaramos que los Estados Financieros y sus Notas, son razonablemente correctos y son responsabilidad del emisor

L.C.P. NORBERTO GPE DELGADO
MARTINEZ

M.C. MOISES RIOS PEREZ

DR. LEONARDO GERMAN GANDARILLA

JEFE DE DEPARTAMENTO DE RECURSOS
FINANCIEROS

SECRETARIO ADMINISTRATIVO

RECTOR



UNIVERSIDAD POLITÉCNICA DEL MAR Y LA SIERRA
ESTADO DE ACTIVIDADES

IC-EA-02a

DE JULIO A SEPTIEMBRE DE 2019

	SALDO ANT.	JULIO	AGOSTO	SEPTIEMBRE	TOTAL TRIM.	ACUMULADO
INGRESOS Y OTROS BENEFICIOS						
INGRESOS DE GESTIÓN						
Ingresos por Venta de Bienes y Prestación de Servicios	954,078.00	114,365.00	314,967.00	231,130.00	660,462.00	1,614,540.00
Ingresos por Venta de Bienes y Servicios de Organismos Descentralizados						
PARTICIPACIONES, APORTACIONES, CONVENIOS, INCENTIVOS DERIVADOS DE LA COLABORACIÓN						
Participaciones, Aportaciones, Convenios, Incentivos Derivados de la Colaboración		150,000.00		75,000.00	225,000.00	225,000.00
Transferencias, Asignaciones, Subsidios y Subvenciones, y Pensiones y Jubilación	5,817,755.75	990,339.25	1,254,038.75	1,212,562.75	3,456,940.75	9,274,696.50
Transferencias Internas y Asignaciones del Sector Público						
OTROS INGRESOS Y BENEFICIOS						
Otros Ingresos y Beneficios Varios	2.96		0.46		0.46	3.42
Otros Ingresos y Beneficios Varios						
Total de Ingresos	6,771,836.71	1,254,704.25	1,569,006.21	1,518,692.75	4,342,403.21	11,114,239.92
GASTOS Y OTRAS PERDIDAS						
GASTOS DE FUNCIONAMIENTO						
Servicios Personales	4,883,519.01	972,053.64	775,333.73	963,537.13	2,710,924.50	7,594,443.51
Remuneraciones al Personal de Carácter Permanente	4,233,260.80	717,421.49	714,580.69	696,155.34	2,128,157.52	6,361,418.32
Remuneraciones Adicionales y Especiales	19,044.04	5,980.60	14,926.92	10,584.04	31,091.56	50,135.60
Seguridad Social	631,214.17	249,051.55	45,826.12	256,797.75	551,675.42	1,182,889.59
Materiales y Suministros	624,712.81	82,960.24	39,345.51	59,528.98	181,834.73	806,547.54
Materiales de Administración, Emisión de Documentos y Artículos Oficiales	88,144.05	65,900.64	8,816.00	3,382.00	78,098.64	165,242.69
Alimentos y Utensilios	73,332.73		2,074.00	19,775.43	24,614.84	97,947.57
Materiales Primas y Materiales de Producción y Comercialización	2,591.86					2,591.86
Materiales y Artículos de Construcción y de Reparación	22,442.15		2,112.34	3,256.50	5,368.84	27,810.99
Productos Químicos, Farmacéuticos y de Laboratorio	113,097.19		264.00		264.00	113,361.19
Combustibles, Lubricantes y Aditivos	139,325.69	14,294.19	23,282.22	29,285.03	66,861.44	206,187.13
Herramientas, Refacciones y Accesorios Menores	185,779.14		2,796.95	3,830.02	6,626.97	192,406.11
Servicios Generales	1,158,712.89	233,032.55	189,774.22	285,753.11	708,559.88	1,867,272.77
Servicios Básicos	396,289.21	91,329.68	90,832.00	151,872.46	333,834.14	730,123.35
Servicios de Arrendamiento	8,840.00					8,840.00
Servicios Profesionales, Científicos y Técnicos y Otros Servicios	212,986.55	65,202.67	42,848.84	57,800.00	165,651.51	378,638.06
Servicios Financieros, Bancarios y Comerciales	81,059.67	12,905.00	4,430.96	5,740.84	23,076.80	104,136.47
Servicios de Instalación, Reparación, Mantenimiento y Conservación	155,527.75	16,764.32	2,900.00	9,950.48	29,614.80	185,142.55



UNIVERSIDAD POLITÉCNICA DEL MAR Y LA SIERRA
ESTADO DE ACTIVIDADES

IC-EA-02a

DE JULIO A SEPTIEMBRE DE 2019

	SALDO ANT.	JULIO	AGOSTO	SEPTIEMBRE	TOTAL TRIM.	ACUMULADO
Servicios de Comunicación Social y Publicidad	23,652.82					23,652.82
Servicios de Traslado y Viáticos	136,611.01	11,044.88	7,912.42	24,519.33	43,476.63	180,087.64
Servicios Oficiales	84,933.88		41,250.00		41,250.00	106,183.88
Otros Servicios Generales	78,812.00	35,786.00		35,870.00	71,656.00	150,468.00
TRANSFERENCIAS, ASIGNACIONES, SUBSIDIOS Y OTRAS AYUDAS				95,000.00	95,000.00	95,000.00
Ayudas Sociales						
Becas						
PARTICIPACIONES Y APORTACIONES						
INTERESES, COMISIONES Y OTROS GASTOS DE LA DEUDA PÚBLICA						
OTROS GASTOS Y PÉRDIDAS EXTRAORDINARIAS						
Estimaciones, Depreciaciones, Deterioros, Obsolescencia y Amortizaciones						
Depreciación de Bienes Muebles	1,704,331.62	274,615.90	270,313.89	269,123.62	814,053.41	2,518,385.03
Amortización de Activos Intangibles	17,729.94	2,954.99	2,954.99	2,954.99	8,864.97	26,594.91
Otros Gastos	0.68	0.90	0.16		1.06	1.74
Otros Gastos Varios						
INVERSIÓN PÚBLICA						
Total de Gastos y Otras Pérdidas	8,389,006.95	1,565,618.22	1,277,722.50	1,675,897.83	4,519,238.55	12,908,245.50
Ahorro/Desahorro Neto del Ejercicio	-1,617,170.24	-310,913.97	291,283.71	-157,205.08	-176,835.34	-1,794,005.58

L.C.P. NORBERTO GPE. DELgado MARTINEZ
JEFE DE DEPARTAMENTO DE RECURSOS FINANCIEROS

M.C. MOISES RIOS PEREZ
SECRETARIO ADMINISTRATIVO

DR. LEONARDO GERMAN GANDARILLA
RECTOR



UNIVERSIDAD POLITÉCNICA DEL MAR Y LA SIERRA
ESTADO DE SITUACION FINANCIERA
AL 30 DE SEPTIEMBRE DE 2019

IC-ESF-02-1909

	2019	2018	2019	2018
--	------	------	------	------

ACTIVO				
ACTIVO CIRCULANTE				
Efectivo y Equivalentes	1,380,203.86	1,380,203.86	214,699.11	731,208.87
Derechos a Recibir Electivo o Equivalentes	866,978.91	851,078.90		
Derechos a Recibir Bienes o Servicios				
Inventarios				
Almacenes	8,265.90	8,265.90	840,000.00	1,200,000.00
Estimación por Pérdida o Deterioro de Activos Circulantes				
Otros Activos Circulantes				
Total de Activos Circulantes	2,083,861.39	2,239,548.66	1,054,699.11	1,931,206.87
ACTIVO NO CIRCULANTE				
Inversiones Financieras a Largo Plazo				
Derechos a Recibir Electivo o Equivalentes a Largo Plazo	60,924,012.97	60,924,012.97		
Bienes Inmuebles, Infraestructura y Construcciones en Proceso	19,478,732.26	19,355,434.92		
Bienes Muebles	709,997.60	709,997.60		
Activos Intangibles				
Depreciación, Deterioro y Amortización Acumulada de Bienes	-13,698,242.35	-11,153,282.41		
Activos Diferidos				
Estimación por Pérdida o Deterioro de Activos no Circulantes				
Otros Activos no Circulantes				
Total de Activos No Circulantes	67,414,500.48	69,836,183.08	1,054,699.11	1,931,206.87
TOTAL DEL ACTIVO	69,500,361.87	72,075,731.76		
PASIVO				
PASIVO CIRCULANTE				
Cuentas por Pagar a Corto Plazo				
Documentos por Pagar a Corto Plazo				
Porción a Corto Plazo de la Deuda Pública a Largo Plazo				
Títulos y Valores a Corto Plazo				
Pasivos Diferidos a Corto Plazo				
Fondos y Bienes de Terceros en Garantía y/o Administración a Corto Plazo				
Provisiones a Corto Plazo				
Otros Pasivos a Corto Plazo				
Total de Pasivos Circulantes	2,239,548.66	2,239,548.66	1,054,699.11	1,931,206.87
PASIVO NO CIRCULANTE				
Cuentas por Pagar a Largo Plazo				
Documentos por Pagar a Largo Plazo				
Deuda Pública a Largo Plazo				
Pasivos Diferidos a Largo Plazo				
Fondos y Bienes de Terceros en Garantía y/o Administración a Largo Plazo				
Provisiones a Largo Plazo				
Total de Pasivos No Circulantes	1,054,699.11	1,054,699.11	1,054,699.11	1,931,206.87
TOTAL DEL PASIVO	1,054,699.11	1,054,699.11		
HACIENDA PUBLICA/PATRIMONIO				
HACIENDA PUBLICA/PATRIMONIO CONTRIBUIDO				
Aportaciones				
Donaciones de Capital				
Actualización de la Hacienda Publica/Patrimonio	86,836,038.13	86,836,038.13		
HACIENDA PUBLICA/PATRIMONIO GENERADO	5,910,436.22	5,910,436.22		
Resultados del Ejercicio (Ahorro/ Desahorro)	-1,794,005.58	-3,907,982.35		
Resultados de Ejercicios Anteriores	-2,552,163.67	1,355,816.48		
Revalúos				
Reservas				
Rectificaciones de Resultados de Ejercicios Anteriores	53,357.86	-49,785.59		
EXCESO O INSUFICIENCIA EN LA ACTUALIZACION DE LA HACIENDA PUBLICA/PATRIMONIO	68,453,662.76	70,144,524.89		
Resultado por Posición Monetaria				
Resultado por Tenencia de Activos no Monetarios				
Total Hacienda Publica/Patrimonio	69,500,361.87	72,075,731.76		

Bajo protesta de decir verdad declaramos que los Estados Financieros y sus Notas son razonablemente correctos y son responsabilidad del emisor

L.C.P. NORBERTO GPE DELGADO MARTINEZ
JEFE DE DEPARTAMENTO DE RECURSOS FINANCIEROS

M.C. MOSES RIOS PEREZ
SECRETARIO ADMINISTRATIVO

DR. LEONARDO GERMAN GANDARILLA
RECTOR

ESTADO DE CAMBIOS EN LA SITUACION FINANCIERA
 DEL 1 DE JULIO AL 30 DE SEPTIEMBRE DE 2019

CONCEPTO	ORÍGEN	APLICACIÓN
ACTIVO		26,936,919.81
ACTIVO CIRCULANTE	106,633.43	
Efectivo y Equivalentes		63,057.72
Derechos a Recibir Efectivo o Equivalentes	1,296.01	
Derechos a Recibir Bienes o Servicios	188,395.14	
ACTIVO NO CIRCULANTE		27,043,553.24
Bienes Inmuebles, Infraestructura y Construcciones en Proceso		25,460,085.99
Bienes Muebles		4,543,703.35
Depreciación, Deterioro y Amortización Acumulada de Bienes		2,960,236.10
PASIVO	671,666.99	
PASIVO CIRCULANTE	671,666.99	
Cuentas por Pagar a Corto Plazo		168,333.01
Pasivos Diferidos a Corto Plazo	840,000.00	
HACIENDA PUBLICA/ PATRIMONIO	26,265,252.82	
HACIENDA PUBLICA/PATRIMONIO CONTRIBUIDO	29,901,050.83	
Donaciones de Capital	29,901,050.83	
HACIENDA PUBLICA /PATRIMONIO GENERADO		3,635,798.01
Resultados del Ejercicio (Ahorro/ Desahorro)	169,040.89	
Resultados de Ejercicios Anteriores		3,907,982.35
Rectificaciones de Resultados de Ejercicios Anteriores	103,143.45	
 L.C.P. NORBERTO GPE. DELGADO MARTINEZ	 M.C. MOISES RIOS PEREZ	 DR. LEONARDO GERMAN GANDARILLA
<hr/> JEFE DE DEPARTAMENTO DE RECURSOS FINANCIEROS	<hr/> SECRETARIO ADMINISTRATIVO	<hr/> RECTOR



UNIVERSIDAD POLITÉCNICA DEL MAR Y LA SIERRA

ESTADO DE CAMBIOS EN LA SITUACION FINANCIERA

DEL 1 DE ENERO AL 30 DE SEPTIEMBRE DE 2019

IC-ECSF-04-1909

	ORÍGEN	APLICACIÓN
ACTIVO	2,567,369.89	
ACTIVO CIRCULANTE	145,687.29	
Efectivo y Equivalentes	161,587.30	
Derechos a Recibir Efectivo o Equivalentes		15,900.01
Derechos a Recibir Bienes o Servicios		
Inventarios		
Almacenes		
Estimación por Pérdida o Deterioro de Activos Circulantes		
Otros Activos Circulantes		
ACTIVO NO CIRCULANTE	2,421,682.60	
Inversiones Financieras a Largo Plazo		
Derechos a Recibir Efectivo o Equivalentes a Largo Plazo		
Bienes Inmuebles, Infraestructura y Construcciones en Proceso		
Bienes Muebles		123,297.34
Activos Intangibles		
Depreciación, Deterioro y Amortización Acumulada de Bienes	2,544,979.94	
Activos Diferidos		
Estimación por Pérdida o Deterioro de Activos no Circulantes		
Otros Activos no Circulantes		
PASIVO		876,507.76
PASIVO CIRCULANTE		876,507.76
Cuentas por Pagar a Corto Plazo		516,507.76
Documentos por Pagar a Corto Plazo		
Porción a Corto Plazo de la Deuda Pública a Largo Plazo		
Títulos y Valores a Corto Plazo		
Pasivos Diferidos a Corto Plazo		360,000.00
Fondos y Bienes de Terceros en Garantía y/o Administración a Corto Plazo		
Provisiones a Corto Plazo		
Otros Pasivos a Corto Plazo		
PASIVO NO CIRCULANTE		
Cuentas por Pagar a Largo Plazo		
Documentos por Pagar a Largo Plazo		
Deuda Pública a Largo Plazo		
Pasivos Diferidos a Largo Plazo		
Fondos y Bienes de Terceros en Garantía y/o Administración a Largo Plazo		
Provisiones a Largo Plazo		
HACIENDA PUBLICA/ PATRIMONIO		1,690,862.13
HACIENDA PUBLICA/PATRIMONIO CONTRIBUIDO		
Aportaciones		
Donaciones de Capital		
Actualización de la Hacienda Pública/Patrimonio		
HACIENDA PUBLICA /PATRIMONIO GENERADO		1,690,862.13
Resultados del Ejercicio (Ahorro/ Desahorro)	2,113,976.77	
Resultados de Ejercicios Anteriores		3,907,982.35
Revalúos		
Reservas		
Rectificaciones de Resultados de Ejercicios Anteriores	103,143.45	
EXCESO O INSUFICIENCIA EN LA ACTUALIZACION DE LA HACIENDA PUBLICA/		
Resultado por Posición Monetaria		
Resultado por Tenencia de Activos no Monetarios		



UNIVERSIDAD POLITÉCNICA DEL MAR Y LA SIERRA

ESTADO DE CAMBIOS EN LA SITUACION FINANCIERA

DEL 1 DE ENERO AL 30 DE SEPTIEMBRE DE 2019

IC-ECSF-04-1909

	ORÍGEN	APLICACIÓN
--	--------	------------

Bajo protesta de decir verdad declaramos que los Estados Financieros y sus Notas, son razonablemente correctos y son responsabilidad del emisor

L.C.P. NORBERTO GPZ. DELGADO MARTINEZ

M.C. MOJIBER ROS PEREZ

DR. LEONARDO GERMAN GANDARILLA

JEFE DE DEPARTAMENTO DE RECURSOS FINANCIEROS

SECRETARIO ADMINISTRATIVO

RECTOR



UNIVERSIDAD POLITÉCNICA DEL MAR Y LA SIERRA

ESTADO ANALITICO DEL ACTIVO

DEL 1 DE JULIO AL 30 DE SEPTIEMBRE DE 2019

IC-EAA-08-190709

Concepto	Saldo Inicial 1	Cargos del Periodo 2	Abonos del Periodo 3	Saldo Final 4 (1+2-3)	Variación del Periodo (4-1)
ACTIVO	69,630,720.30	12,878,881.91	13,001,240.34	69,508,361.87	-122,358.43
ACTIVO CIRCULANTE	1,401,415.69	12,870,767.66	12,178,321.96	2,093,861.39	692,445.70
Efectivo y Equivalentes	527,504.00	7,765,951.59	7,074,839.01	1,218,616.58	691,112.58
Derechos a Recibir Efectivo o Equivalentes	865,645.79	5,077,377.26	5,076,044.14	866,978.91	1,333.12
Derechos a Recibir Bienes o Servicios	0.00	27,438.81	27,438.81	0.00	0.00
Inventarios	0.00	0.00	0.00	0.00	0.00
Almacenes	8,265.90	0.00	0.00	8,265.90	0.00
Estimación por Pérdida o Deterioro de Activos Circulantes	0.00	0.00	0.00	0.00	0.00
Otros Activos Circulantes	0.00	0.00	0.00	0.00	0.00
ACTIVO NO CIRCULANTE	68,229,304.61	8,114.25	822,918.38	67,414,500.48	-814,804.13
Inversiones Financieras a Largo Plazo	0.00	0.00	0.00	0.00	0.00
Derechos a Recibir Efectivo o Equivalentes a Largo Plazo	0.00	0.00	0.00	0.00	0.00
Bienes Inmuebles, Infraestructura y Construcciones en Proceso	60,924,012.97	0.00	0.00	60,924,012.97	0.00
Bienes Muebles	19,470,618.01	8,114.25	0.00	19,478,732.26	8,114.25
Activos Intangibles	709,997.60	0.00	0.00	709,997.60	0.00
Depreciación, Deterioro y Amortización Acumulada de Bienes	-12,875,323.97	0.00	822,918.38	-13,698,242.35	-822,918.38
Activos Diferidos	0.00	0.00	0.00	0.00	0.00
Estimación por Pérdida o Deterioro de Activos no Circulantes	0.00	0.00	0.00	0.00	0.00
Otros Activos no Circulantes	0.00	0.00	0.00	0.00	0.00

Bajo protesta de decir verdad declaramos que los Estados Financieros y sus Notas, son razonablemente correctos y son responsabilidad del emisor

L.C.P. NORBERTO GPEL DELGADO MARTINEZ

JEFE DE DEPARTAMENTO DE RECURSOS
FINANCIEROS

M.C. MOISES BLOS PEREZ

SECRETARIO ADMINISTRATIVO

DR. LEONARDO GERMAN GANDARILLA

RECTOR



UNIVERSIDAD POLITÉCNICA DEL MAR Y LA SIERRA

ESTADO ANALITICO DEL ACTIVO

DEL 1 DE ENERO AL 30 DE SEPTIEMBRE DE 2019

IC-EAA-08-1909

Concepto	Saldo Inicial 1	Cargos del Periodo 2	Abonos del Periodo 3	Saldo Final 4 (1+2-3)	Variación del Periodo (4-1)
ACTIVO	72,075,731.76	36,965,534.11	39,532,904.00	69,508,361.87	-2,567,369.89
ACTIVO CIRCULANTE	2,239,548.68	35,911,822.00	36,057,509.29	2,093,861.39	-145,687.29
Efectivo y Equivalentes	1,380,203.88	23,049,528.44	23,211,115.74	1,218,616.58	-161,587.30
Derechos a Recibir Efectivo o Equivalentes	851,078.90	12,763,254.67	12,747,354.66	866,978.91	15,900.01
Derechos a Recibir Bienes o Servicios	0.00	99,038.89	99,038.89	0.00	0.00
Inventarios	0.00	0.00	0.00	0.00	0.00
Almacenes	8,265.90	0.00	0.00	8,265.90	0.00
Estimación por Pérdida o Deterioro de Activos Circulantes	0.00	0.00	0.00	0.00	0.00
Otros Activos Circulantes	0.00	0.00	0.00	0.00	0.00
ACTIVO NO CIRCULANTE	69,836,183.08	1,053,712.11	3,475,394.71	67,414,500.48	-2,421,682.60
Inversiones Financieras a Largo Plazo	0.00	0.00	0.00	0.00	0.00
Derechos a Recibir Efectivo o Equivalentes a Largo Plazo	0.00	0.00	0.00	0.00	0.00
Bienes Inmuebles, Infraestructura y Construcciones en Proceso	60,924,012.97	446,363.99	446,363.99	60,924,012.97	0.00
Bienes Muebles	19,355,434.92	607,348.12	484,050.78	19,478,732.26	123,297.34
Activos Intangibles	709,997.60	0.00	0.00	709,997.60	0.00
Depreciación, Deterioro y Amortización Acumulada de Bienes	-11,153,262.41	0.00	2,544,979.94	-13,698,242.35	-2,544,979.94
Activos Diferidos	0.00	0.00	0.00	0.00	0.00
Estimación por Pérdida o Deterioro de Activos no Circulantes	0.00	0.00	0.00	0.00	0.00
Otros Activos no Circulantes	0.00	0.00	0.00	0.00	0.00

Bajo protesta de decir verdad declaramos que los Estados Financieros y sus Notas, son razonablemente correctos y son responsabilidad del emisor

L.C.P. NORBERTO GPE DELGADO MARTINEZ

JEFE DE DEPARTAMENTO DE RECURSOS
FINANCIEROS

M.C. MOISES RIOS PEREZ

SECRETARIO ADMINISTRATIVO

DR. LEONARDO GERMAN GANDARILLA

RECTOR



UNIVERSIDAD POLITÉCNICA DEL MAR Y LA SIERRA
ESTADO ANALITICO DE LA DEUDA Y OTROS PASIVOS
DEL 1 DE JULIO AL 30 DE SEPTIEMBRE DE 2019

IC-EADOP-09-190709

Denominación de las Deudas	Moneda de Contratación	Institución o País Acreedor	Saldo Inicial del Periodo	Saldo Final del Periodo
DEUDA PÚBLICA				
Corto Plazo				
Deuda Interna				
Instituciones de Crédito	Pesos	México	0.00	0.00
Títulos y Valores	Pesos	México	0.00	0.00
Arrendamientos Financieros	Pesos	México	0.00	0.00
Deuda Externa				
Organismos Financieros Internacionales	Pesos	México	0.00	0.00
Deuda Bilateral	Pesos	México	0.00	0.00
Títulos y Valores	Pesos	México	0.00	0.00
Arrendamientos Financieros	Pesos	México	0.00	0.00
Subtotal Corto Plazo			0.00	0.00
Largo Plazo				
Deuda Interna				
Instituciones de Crédito	Pesos	México	0.00	0.00
Títulos y Valores	Pesos	México	0.00	0.00
Arrendamientos Financieros	Pesos	México	0.00	0.00
Deuda Externa				
Organismos Financieros Internacionales	Pesos	México	0.00	0.00
Deuda Bilateral	Pesos	México	0.00	0.00
Títulos y Valores	Pesos	México	0.00	0.00
Arrendamientos Financieros	Pesos	México	0.00	0.00
Subtotal Largo Plazo			0.00	0.00
Otros Pasivos			1,000,222.20	1,054,699.11
Total Deuda y Otros Pasivos			1,000,222.20	1,054,699.11

Bajo protesta de decir verdad declaramos que los Estados Financieros y sus Notas, son razonablemente correctos y son responsabilidad del emisor

L.C.P. NORBERTO GPE. DELGADO MARTINEZ


M.C. MOISES RIOS PEREZ

DR. LEONARDO GERMAN GANDARILLA

JEFE DE DEPARTAMENTO DE RECURSOS
FINANCIEROS

SECRETARIO ADMINISTRATIVO

RECTOR



UNIVERSIDAD POLITÉCNICA DEL MAR Y LA SIERRA
ESTADO ANALITICO DE LA DEUDA Y OTROS PASIVOS
DEL 1 DE ENERO AL 30 DE SEPTIEMBRE DE 2019

IC-EADOP-09-1909

Denominación de las Deudas	Moneda de Contratación	Institución o País Acreedor	Saldo Inicial del Periodo	Saldo Final del Periodo
----------------------------	------------------------	-----------------------------	---------------------------	-------------------------

DEUDA PÚBLICA

Corto Plazo

Deuda Interna

Instituciones de Crédito	Pesos	México	0.00	0.00
Títulos y Valores	Pesos	México	0.00	0.00
Arrendamientos Financieros	Pesos	México	0.00	0.00

Deuda Externa

Organismos Financieros Internacionales	Pesos	México	0.00	0.00
Deuda Bilateral	Pesos	México	0.00	0.00
Títulos y Valores	Pesos	México	0.00	0.00
Arrendamientos Financieros	Pesos	México	0.00	0.00

Subtotal Corto Plazo

0.00 0.00

Largo Plazo

Deuda Interna

Instituciones de Crédito	Pesos	México	0.00	0.00
Títulos y Valores	Pesos	México	0.00	0.00
Arrendamientos Financieros	Pesos	México	0.00	0.00

Deuda Externa

Organismos Financieros Internacionales	Pesos	México	0.00	0.00
Deuda Bilateral	Pesos	México	0.00	0.00
Títulos y Valores	Pesos	México	0.00	0.00
Arrendamientos Financieros	Pesos	México	0.00	0.00

Subtotal Largo Plazo

0.00 0.00

Otros Pasivos

Pesos México 1,931,206.87 1,054,699.11

Total Deuda y Otros Pasivos

1,931,206.87 1,054,699.11

Bajo protesta de decir verdad declaramos que los Estados Financieros y sus Notas, son razonablemente correctos y son responsabilidad del emisor

L.C.P. NORBERTO GPE. DELGADO MARTINEZ

M.C. MOISES RIOS PEREZ

DR. LEONARDO GERMAN GANDARILLA

JEFE DE DEPARTAMENTO DE RECURSOS
FINANCIEROS

SECRETARIO ADMINISTRATIVO

RECTOR



UNIVERSIDAD POLITÉCNICA DEL MAR Y LA SIERRA
ESTADO DE VARIACION EN LA HACIENDA PUBLICA
DEL 1 DE ENERO AL 30 DE SEPTIEMBRE DE 2019

IC-EVHP-03-1909

Concepto	Hacienda Pública / Patrimonio Contribuido	Hacienda Pública / Patrimonio Generado de Ejercicios Anteriores	Hacienda Pública / Patrimonio Generado del Ejercicio	Exceso o Insuficiencia en la Actualización de la Hacienda Pública / Patrimonio	TOTAL
Hacienda Pública / Patrimonio Contribuido Neto de 2018	72,746,474.35				72,746,474.35
Aportaciones	0.00				0.00
Donaciones de Capital	66,836,038.13				66,836,038.13
Actualización de la Hacienda Pública/Patrimonio	5,910,436.22				5,910,436.22
Hacienda Pública / Patrimonio Generado Neto de 2018		1,306,032.89			-2,601,949.46
Resultados del Ejercicio (Ahorro/Desahorro)		-3,907,982.35			-3,907,982.35
Resultados de Ejercicios Anteriores		1,355,818.48			1,355,818.48
Revalúos		0.00			0.00
Reservas		0.00			0.00
Rectificaciones de Resultados de Ejercicios Anteriores		-49,785.59			-49,785.59
Exceso o Insuficiencia en la Actualización de la Hacienda Pública/Patrimonio Neto de 2018				0.00	0.00
Resultado por Posición Monetaria					0.00
Resultado por Tenencia de Activos no Monetarios					0.00
Hacienda Pública / Patrimonio Neto Final de 2018	72,746,474.35	1,306,032.89			70,144,524.89
Cambios en la Hacienda Pública / Patrimonio Contribuido Neto de 2019	0.00				0.00
Aportaciones	0.00				0.00
Donaciones de Capital	0.00				0.00
Actualización de la Hacienda Pública/Patrimonio	0.00				0.00
Variaciones de la Hacienda Pública / Patrimonio Generado Neto de 2019		-3,907,982.35			-1,690,862.13
Resultados del Ejercicio (Ahorro/Desahorro)		-1,794,005.58			-1,794,005.58
Resultados de Ejercicios Anteriores		3,907,982.35			3,907,982.35
Revalúos		0.00			0.00
Reservas		0.00			0.00
Rectificaciones de Resultados de Ejercicios Anteriores		103,143.45			103,143.45
Cambios en el Exceso o Insuficiencia en la Actualización de la Hacienda Pública/Patrimonio Neto de 2019				0.00	0.00
Resultado por Posición Monetaria					0.00
Resultado por Tenencia de Activos no Monetarios					0.00
Hacienda Pública / Patrimonio Neto Final de 2019	72,746,474.35	-2,601,949.46			68,453,662.76

Bajo protesta de decir verdad declaramos que los Estados Financieros y sus Notas, son razonablemente correctos y son responsabilidad del emisor

L.C.P. NORBERTO GPE DELGADO MARTINEZ

M.C. MOISES RIOS PEREZ

DR. LEONARDO GERMAN GANDARILLA

JEFE DE DEPARTAMENTO DE RECURSOS FINANCIEROS

SECRETARIO ADMINISTRATIVO

RECTOR



UNIVERSIDAD POLITÉCNICA DEL MAR Y LA SIERRA
ESTADO DE VARIACION EN LA HACIENDA PUBLICA
DEL 1 DE JULIO AL 30 DE SEPTIEMBRE DE 2019

CONCEPTO	Hacienda Publica / Patrimonio Contibuido	Hacienda Publica / Patrimonio Generado de Ejercicios Anteriores	Hacienda Publica / Patrimonio Generado del Ejercicio	Ajustes por Cambio de Valor	Total
Rectificaciones de Resultados de Ejercicios Anteriores	0.00	-49,785.59	103,143.45	0.00	53,357.86
Patrimonio Neto Inicial Ajustado del Ejercicio	72,746,474.35	0.00	0.00	0.00	72,746,474.35
Aportaciones	0.00	0.00	0.00	0.00	0.00
Donaciones de Capital	66,836,038.13	0.00	0.00	0.00	66,836,038.13
Actualización de la Hacienda Pública/Patrimonio	5,910,436.22	0.00	0.00	0.00	5,910,436.22
Variaciones de la Hacienda Pública / Patrimonio Neto del Ejercicio	0.00	1,355,818.48	-3,907,982.35	0.00	-2,552,163.87
Resultados del Ejercicio (Ahorro/ Desahorro)	0.00	0.00	-3,907,982.35	0.00	-3,907,982.35
Resultados de Ejercicios Anteriores	0.00	1,355,818.48	0.00	0.00	1,355,818.48
Revalúos	0.00	0.00	0.00	0.00	0.00
Reservas	0.00	0.00	0.00	0.00	0.00
Hacienda Publica/Patrimonio Neto Final del Ejercicio 2018	72,746,474.35	1,306,032.89	-3,907,982.35	0.00	70,144,524.89
Cambios en la Hacienda Publica/Patrimonio Neto del Ejercicio 2019	0.00	0.00	0.00	0.00	0.00
Aportaciones	0.00	0.00	0.00	0.00	0.00
Donaciones de Capital	0.00	0.00	0.00	0.00	0.00
Actualización de la Hacienda Pública/Patrimonio	0.00	0.00	0.00	0.00	0.00
Variaciones de la Hacienda Pública / Patrimonio Neto del Ejercicio 2019	0.00	-3,907,982.35	2,113,976.77	0.00	-1,794,005.58
Resultados del Ejercicio (Ahorro/ Desahorro)	0.00	0.00	2,113,976.77	0.00	2,113,976.77
Resultados de Ejercicios Anteriores	0.00	-3,907,982.35	0.00	0.00	-3,907,982.35
Revalúos	0.00	0.00	0.00	0.00	0.00
Reservas	0.00	0.00	0.00	0.00	0.00
Saldo Neto en la Hacienda Publica/Patrimonio 2019	72,746,474.35	-2,601,949.46	-1,690,862.13	0.00	68,453,662.76

L.C.P. NORBERTO GPE. DELGADO MARTINEZ

M.C. MOISES ROS PEREZ

DR. LEONARDO GERMAN GANDARILLA

JEFE DE DEPARTAMENTO DE RECURSOS FINANCIEROS

SECRETARIO ADMINISTRATIVO

RECTOR

UNIVERSIDAD POLITÉCNICA DEL MAR Y LA SIERRA
 CARRETERA A POTRERILLOS DEL NOROTE KM3, LA CRUZ. UPM130614T44
ESTADO DE FLUJOS DE EFECTIVO
 DE JULIO A SEPTIEMBRE DE 2019

Flujos de Efectivo de las Actividades de Gestión		2019	2018
Origen			
Gestión			
Ingresos por Venta de Bienes y Prestación de Servicios		660,462.00	554,304.00
4170 - Ingresos por Venta de Bienes y Prestación de Servicios	660,462.00		554,304.00
Participaciones, Aportaciones, Convenios, Incentivos Derivados de la Colaboración Fiscal y F		225,000.00	0.00
4210 - Participaciones, Aportaciones, Convenios, Incentivos Derivados de la Colabr	225,000.00		0.00
Transferencias, Asignaciones, Subsidios y Subvenciones, y Pensiones y Jubilaciones		3,456,940.75	4,568,839.50
4220 - Transferencias, Asignaciones, Subsidios y Subvenciones, y Pensiones y Jut	3,456,940.75		4,568,839.50
Otros Orígenes de Operación		0.46	0.15
4300 - OTROS INGRESOS Y BENEFICIOS	0.46		0.15
		<u>4,342,403.21</u>	<u>5,123,143.65</u>
Aplicación			
Gestión			
Servicios Personales		2,710,924.50	2,875,177.44
5110 - Servicios Personales	2,710,924.50		2,875,177.44
Materiales y Suministros		181,834.73	501,863.60
5120 - Materiales y Suministros	181,834.73		501,863.60
Servicios Generales		708,559.88	948,527.41
5130 - Servicios Generales	708,559.88		948,527.41
Ayudas Sociales		95,000.00	0.00
5240 - Ayudas Sociales	95,000.00		0.00
Otras Aplicaciones de Operación		822,919.44	654,198.03
5500 - OTROS GASTOS Y PERDIDAS EXTRAORDINARIAS	822,919.44		654,198.03
		<u>4,519,238.55</u>	<u>4,979,766.48</u>
Flujos netos de Efectivo por Actividades de Operación		-176,835.34	143,377.17
Flujos de Efectivo de las Actividades de Inversión		2019	2018
Origen			
Inversión			
Bienes Muebles		0.00	85,993.12
1240 - Bienes Muebles	0.00		85,993.12
Otros Orígenes de Inversión		822,918.38	625,444.11
1260 - Depreciación, Deterioro y Amortización Acumulada de Bienes	822,918.38		625,444.11
		<u>822,918.38</u>	<u>711,437.23</u>
Aplicación			
Inversión			
Bienes Muebles		8,114.25	0.00
1240 - Bienes Muebles	8,114.25		0.00
Otras Aplicaciones de Inversión		0.00	57,240.10
1260 - Depreciación, Deterioro y Amortización Acumulada de Bienes	0.00		57,240.10
		<u>8,114.25</u>	<u>57,240.10</u>
Flujos netos de Efectivo por Actividades de Inversion		814,804.13	654,197.13
Flujos de Efectivo de las Actividades de Financiamiento		2019	2018
Origen			
Financiamiento			
Otros Orígenes de Financiamiento		7,550,385.53	2,639,717.84
1120 - Derechos a Recibir Efectivo o Equivalentes	5,076,044.14		590,539.35
1130 - Derechos a Recibir Bienes o Servicios	27,438.81		46,955.77
2110 - Cuentas por Pagar a Corto Plazo	2,446,902.58		2,002,222.72
		<u>7,550,385.53</u>	<u>2,639,717.84</u>
Aplicación			
Financiamiento			
Otras Aplicaciones de Financiamiento		7,497,241.74	2,551,686.16
1120 - Derechos a Recibir Efectivo o Equivalentes	5,077,377.26		595,192.91
1130 - Derechos a Recibir Bienes o Servicios	27,438.81		109,867.83

UNIVERSIDAD POLITÉCNICA DEL MAR Y LA SIERRA

CARRETERA A POTRERILLOS DEL NOROESTE KM3, LA CRUZ. UPM130614T44

**ESTADO DE FLUJOS DE EFECTIVO
DE JULIO A SEPTIEMBRE DE 2019**

2110 - Cuentas por Pagar a Corto Plazo

2,392,425.67

1,846,625.42

7,497,241.74

2,551,686.16

Flujos netos de Efectivo por Actividades de Financiamiento

53,143.79

88,031.68

Incremento/Dismutación Neta en el Efectivo y Equivalentes al Efectivo

691,112.58

885,605.98

Efectivo y Equivalentes al Efectivo al Inicio del Ejercicio

527,504.00

269,952.88

Efectivo y Equivalentes al Efectivo al Final del Ejercicio

1,218,616.58

1,155,558.86

L.C.P. NORBERTO GPE DELGADO
MARTINEZ

M.C. MOISES RIOS PEREZ

DR. LEONARDO GERMAN GANDARILLA

JEFE DE DEPARTAMENTO DE RECURSOS
FINANCIEROS

SECRETARIO ADMINISTRATIVO

RECTOR



UNIVERSIDAD POLITÉCNICA DEL MAR Y LA SIERRA
ESTADO DE FLUJOS DE EFECTIVO
DEL 1 DE ENERO AL 30 DE SEPTIEMBRE DE 2019

IC-EFE-05-1909

CONCEPTO	2019	2018
Flujos de Efectivo de las Actividades de Operación		
Origen	11,114,239.92	17,285,635.22
Impuestos	0.00	0.00
Cuotas y Aportaciones de Seguridad Social	0.00	0.00
Contribuciones de mejoras	0.00	0.00
Derechos	0.00	0.00
Productos	0.00	0.00
Aprovechamientos	0.00	0.00
Ingresos por Venta de Bienes y Prestación de Servicios	1,614,540.00	2,817,098.06
Participaciones, Aportaciones, Convenios, Incentivos Derivados de la Colaboración Fiscal y Fondos Distintos de Aportaciones	225,000.00	0.00
Transferencias, Asignaciones, Subsidios y Subvenciones, y Pensiones y Jubilaciones	9,274,696.50	14,468,535.00
Otros Orígenes de Operación	3.42	2.16
Aplicación	12,908,245.50	21,193,617.57
Servicios Personales	7,594,443.51	11,582,593.60
Materiales y Suministros	806,547.54	2,262,170.38
Servicios Generales	1,867,272.77	4,744,640.07
Transferencias Internas y Asignaciones al Sector Público	0.00	0.00
Transferencias al resto del Sector Público	0.00	0.00
Subsidios y Subvenciones	0.00	0.00
Ayudas Sociales	95,000.00	0.00
Pensionamientos y Jubilaciones	0.00	0.00
Transferencias a Fideicomisos, Mandatos y Contratos Análogos	0.00	0.00
Transferencias a la Seguridad Social	0.00	0.00
Donativos	0.00	0.00
Transferencias al Exterior	0.00	0.00
Participaciones	0.00	0.00
Aportaciones	0.00	0.00
Convenios	0.00	0.00
Otras Aplicaciones de Operación	2,544,981.68	2,604,213.52
Flujos netos de Efectivo por Actividades de Operación	-1,794,005.58	-3,907,982.35
Flujos de Efectivo de las Actividades de Inversión		
Origen	-329,444.19	29,921,965.87
Bienes Inmuebles, Infraestructura y Construcciones en Proceso	446,363.99	0.00
Bienes Muebles	484,050.78	436,492.74
Otros Orígenes de Inversión	-1,259,858.96	29,485,473.13
Aplicación	-2,854,270.24	29,169,426.59
Bienes Inmuebles, Infraestructura y Construcciones en Proceso	446,363.99	25,534,824.43
Bienes Muebles	607,348.12	6,057,443.95
Otras Aplicaciones de Inversión	-3,907,982.35	-2,422,841.79
Flujos netos de Efectivo por Actividades de Inversión	2,524,826.05	752,539.28
Flujo de Efectivo de las Actividades de Financiamiento		
Origen	17,847,967.01	22,448,358.37
Endeudamiento Neto	0.00	0.00
Interno	0.00	0.00
Externo	0.00	0.00
Otros Orígenes de Financiamiento	17,847,967.01	22,448,358.37
Aplicación	18,740,374.78	20,939,250.12
Servicios de la Deuda	0.00	0.00
Interno	0.00	0.00
Externo	0.00	0.00
Otras Aplicaciones de Financiamiento	18,740,374.78	20,939,250.12
Flujos Netos de Efectivo por Actividades de Financiamiento	-892,407.77	1,509,108.25
Incremento/Disminución Neta en el Efectivo y Equivalentes al Efectivo	-161,587.30	-1,646,334.82
Efectivo y Equivalentes al Efectivo al Inicio del Ejercicio	1,380,203.88	3,026,538.70
Efectivo y Equivalentes al Efectivo al Final del Ejercicio	1,218,616.58	1,380,203.88

Bajo protesta de decir verdad declaramos que los Estados Financieros y sus Notas, son razonablemente correctos y son responsabilidad del emisor

L.C.P. NORBERTO GRE DELGADO
MARTINEZ

M.C. MOISES RIOS PEREZ

DR. LEONARDO GERMAN GANDARILLA

JEFE DE DEPARTAMENTO DE RECURSOS
FINANCIEROS

SECRETARIO ADMINISTRATIVO

RECTOR



UNIVERSIDAD POLITÉCNICA DEL MAR Y LA SIERRA
INFORMES SOBRE PASIVOS CONTINGENTES
DEL 1 DE ENERO AL 30 DE SEPTIEMBRE DE 2019

IC-IPC-07-1909

CONCEPTO	DESCRIPCION
----------	-------------

TOTAL DE PASIVOS CONTINGENTES

DE CONFORMIDAD CON EL ARTÍCULO 46 FRACCIÓN I, INCISO F DE LA LGCG, SE MANIFIESTA QUE NO SE CUENTA CON PASIVOS CONTINGENTES

Bajo protesta de decir verdad declaramos que los Estados Financieros y sus Notas, son razonablemente correctos y son responsabilidad del emisor

L.C.P. NORBERTO GPE. DELGADO MARTINEZ


M.C. MOISES RIOS BEREZ

DR. LEONARDO GERMAN GANDARILLA

JEFE DE DEPARTAMENTO DE RECURSOS
FINANCIEROS

SECRETARIO ADMINISTRATIVO

RECTOR



UNIVERSIDAD POLITÉCNICA DEL MAR Y LA SIERRA

NOTAS A LOS ESTADOS FINANCIEROS

AL 30 DE SEPTIEMBRE DE 2019

a) NOTAS DE DESGLOSE

IC-NEF-06-1909

I) Notas al Estado de Situación Financiera

Activo

1) Efectivo y Equivalentes

Descripción	2019	2018
Bancos/Tesorería	1,218,616.58	1,380,203.88

2) Derechos a Recibir Efectivo y Equivalentes y Bienes o Servicios a Recibir

Descripción	2019	2018
Cuentas por Cobrar a Corto Plazo	844,950.34	844,950.34
Deudores Diversos por Cobrar a Corto Plazo	13,566.64	0.00
Deudores por Anticipos de la Tesorería a Corto Plazo	4,000.00	0.00
Otros Derechos a Recibir Efectivo o Equivalentes a Corto Plazo	4,461.93	6,128.56

3) Bienes Disponibles para su Transformación o Consumo (inventarios)

Descripción	2019	2018
Terrenos	1,332,522.51	1,332,522.51
Edificios no Habitacionales	55,869,214.25	55,422,850.26
Infraestructura	3,722,276.21	3,722,276.21
Construcciones en Proceso en Bienes Propios	0.00	446,363.99

4) Inversiones Financieras

5) Bienes Muebles, Inmuebles e Intangibles

Descripción	2019	2018
Mobiliario y Equipo de Administración	6,539,079.33	7,001,453.25
Mobiliario y Equipo Educativo y Recreativo	4,968,000.02	4,868,518.30
Equipo e Instrumental Médico y de Laboratorio	2,837,239.34	2,522,320.78
Vehículos y Equipo de Transporte	2,683,594.00	2,683,594.00
Maquinaria, Otros Equipos y Herramientas	2,450,819.57	2,279,548.59

6) Estimaciones y Deterioros

Descripción	2019	2018
Depreciación Acumulada de Bienes Inmuebles	1,741,265.56	1,741,265.56
Depreciación Acumulada de Infraestructura	106,424.45	106,424.45
Depreciación Acumulada de Bienes Muebles	11,497,805.66	8,979,420.63
Amortización Acumulada de Activos Intangibles	352,746.68	326,151.77

7) Otros Activos

Pasivo

1) Cuentas por Pagar a Corto Plazo

Descripción	2019	2018
Proveedores por Pagar a Corto Plazo	0.00	142,494.89
Retenciones y Contribuciones por Pagar a Corto Plazo	214,699.11	588,711.98
Ingresos Cobrados por Adelantado a Corto Plazo	840,000.00	1,200,000.00

2) Cuentas por Pagar a Largo Plazo

II) Notas al Estado de Actividades

Ingresos de Gestión

1) Ingresos Presupuestales

Descripción	2019	2018
Ingresos por Venta de Bienes y Servicios de Organismos Descentralizados	1,614,540.00	2,817,098.06
Convenios	225,000.00	0.00
Transferencias Internas y Asignaciones del Sector Público	9,274,696.50	14,468,535.00

2) Otros Ingresos

Descripción	2019	2018
Otros Ingresos y Beneficios Varios	3.42	2.16

Gastos y Otras Perdidas

1) Gastos Presupuestales

Descripción	2019	2018
Remuneraciones al Personal de Carácter Permanente	6,361,418.32	8,623,058.27
Remuneraciones Adicionales y Especiales	50,135.60	1,260,594.49
Seguridad Social	1,182,889.59	1,698,940.84
Materiales de Administración, Emisión de Documentos y Artículos Oficiales	166,242.69	597,566.71
Alimentos y Utensilios	97,947.57	440,327.24
Materias Primas y Materiales de Producción y Comercialización	2,591.86	12,333.87
Materiales y Artículos de Construcción y de Reparación	27,810.99	193,773.30
Productos Químicos, Farmacéuticos y de Laboratorio	113,361.19	42,046.47
Combustibles, Lubricantes y Aditivos	206,187.13	629,391.11
Vestuario, Blancos, Prendas de Protección y Artículos Deportivos	0.00	218,624.63
Herramientas, Refacciones y Accesorios Menores	192,406.11	128,107.05
Servicios Básicos	730,123.35	669,092.56
Servicios de Arrendamiento	8,840.00	77,032.00
Servicios Profesionales, Científicos y Técnicos y Otros Servicios	378,638.06	788,375.63
Servicios Financieros, Bancarios y Comerciales	104,136.47	111,973.88
Servicios de Instalación, Reparación, Mantenimiento y Conservación	185,142.55	1,506,451.73
Servicios de Comunicación Social y Publicidad	23,652.82	208,102.05
Servicios de Traslado y Viáticos	180,087.64	673,070.15
Servicios Oficiales	106,183.88	32,163.44
Otros Servicios Generales	150,468.00	678,378.63
Becas	95,000.00	0.00

2) Otros Gastos

Descripción	2019	2018
Depreciación de Bienes Muebles	2,518,385.03	2,427,381.22
Amortización de Activos Intangibles	26,594.91	81,066.62
Disminución de Bienes por pérdida, obsolescencia y deterioro	0.00	95,120.43
Gastos de Ejercicios Anteriores	0.00	643.80
Otros Gastos Varios	1.74	1.45

III) Notas al Estado de Variación de la Hacienda Pública

Descripción	2019	2018
HACIENDA PUBLICA/PATRIMONIO CONTRIBUIDO	72,746,474.35	72,746,474.35
Donaciones de Capital	66,836,038.13	66,836,038.13
Actualización de la Hacienda Pública/Patrimonio	5,910,436.22	5,910,436.22
HACIENDA PUBLICA /PATRIMONIO GENERADO	-2,498,806.01	1,306,032.89
Resultados del Ejercicio (Ahorro/ Desahorro)	-1,794,005.58	-3,907,982.35
Resultados de Ejercicios Anteriores	-2,552,163.87	1,355,818.48
Rectificaciones de Resultados de Ejercicios Anteriores	53,357.86	-49,785.59

IV) Notas al Estado de Flujos de Efectivo

1) Efectivo y Equivalentes


Descripción	2019	2018
Bancos/Tesorería	1,218,616.58	1,380,203.88

2) Adquisición de Bienes Muebles e Inmuebles

Descripción	2019	2018
Bienes Inmuebles, Infraestructura y Construcciones en Proceso		446,363.99
Terrenos		0.00
Edificios no Habitacionales		446,363.99
Infraestructura		0.00
Construcciones en Proceso en Bienes Propios		0.00
Bienes Muebles		607,348.12
Mobiliario y Equipo de Administración		21,676.85
Mobiliario y Equipo Educativo y Recreativo		99,481.72
Equipo e Instrumental Médico y de Laboratorio		314,918.56
Vehículos y Equipo de Transporte		0.00
Maquinaria, Otros Equipos y Herramientas		171,270.99

3) Conciliación de los Flujos de Efectivo Netos de las Actividades de Operación y la cuenta de Ahorro/Desahorro

Descripción	2019	2018
Ahorro/Desahorro antes de rubros Extraordinarios	-4,338,987.26	-6,512,195.87
OTROS GASTOS Y PERDIDAS EXTRAORDINARIAS	2,544,981.68	2,604,213.52
Estimaciones, Depreciaciones, Deterioros, Obsolescencia y Amortizaciones	2,544,979.94	2,603,568.27
Depreciación de Bienes Muebles	2,518,385.03	2,427,381.22
Amortización de Activos Intangibles	26,594.91	81,066.62
Disminución de Bienes por pérdida, obsolescencia y deterioro	0.00	95,120.43
Otros Gastos	1.74	645.25
Gastos de Ejercicios Anteriores	0.00	643.80
Otros Gastos Varios	1.74	1.45



V) Conciliación Presupuestaria y Contable

1) Conciliación entre los Ingresos Presupuestarios y Contables

1. Ingresos Presupuestarios	11,114,236.50
2. Más Ingresos contables no presupuestarios	3.42
2.1 Ingresos Financieros	0.00
2.2 Incremento por Variación de Inventarios	0.00
2.3 Disminución del Exceso de Estimaciones por Pérdida o Deterioro u Obsolescencia	0.00
2.4 Disminución del Exceso de Provisiones	0.00
2.5 Otros Ingresos y Beneficios Varios	3.42
2.6 Otros Ingresos Contables No Presupuestarios	0.00
3. Menos Ingresos Presupuestarios No Contables	0.00
3.1 Aprovechamientos Patrimoniales	0.00
3.2 Ingresos Derivados de Financiamientos	0.00
3.3 Otros Ingresos Presupuestarios No Contables	0.00
Ingresos Contables (4 = 1 + 2 - 3)	11,114,239.92

L.C.P. NORBERTO GPE. BALGADO MARTINEZ

JEFE DE DEPARTAMENTO DE RECURSOS
FINANCIEROS

M.C. MOISES RIGS PEREZ

SECRETARIO ADMINISTRATIVO

DR. LEONARDO GERMAN GANDARILLA

RECTOR

2) Conciliación entre los Egresos Presupuestarios y Contables

1. Total de egresos (presupuestarios)	10,743,417.71
2. Menos egresos presupuestarios no contables	380,153.89
2.1 Materias Primas y Materiales de Producción y Comercialización	0.00
2.2 Materiales y Suministros	0.00
2.3 Mobiliario y Equipo de Administración	8,114.25
2.4 Mobiliario y Equipo Educativo y Recreativo	0.00
2.5 Equipo e Instrumental Médico y de Laboratorio	12,039.64
2.6 Vehículos y Equipo de Transporte	0.00
2.7 Equipo de Defensa y Seguridad	0.00
2.8 Maquinaria, Otros Equipos y Herramientas	0.00
2.9 Activos Biológicos	0.00
2.10 Bienes Inmuebles	0.00
2.11 Activos Intangibles	0.00
2.12 Obra Pública en Bienes de Dominio Público	0.00
2.13 Obra Pública en Bienes Propios	0.00
2.14 Acciones y Participaciones de Capital	0.00
2.15 Compra de Títulos y Valores	0.00
2.16 Concesión de Préstamos	0.00
2.17 Inversiones en Fideicomisos, Mandatos y Otros Análogos	0.00
2.18 Provisiones para Contingencias y Otras Erogaciones Especiales	0.00
2.19 Amortización de la Deuda Pública	0.00
2.20 Adeudos de Ejercicios Fiscales Anteriores (ADEFAS)	360,000.00
2.21 Otros Egresos Presupuestarios No Contables	0.00
3. Más gastos contables no presupuestales	2,544,981.68
3.1 Estimaciones, Depreciaciones, Deterioros, Obsolescencia y Amortizaciones	2,544,979.94
3.2 Provisiones	0.00
3.3 Disminución de Inventarios	0.00
3.4 Aumento por Insuficiencia de Estimaciones por Pérdida o Deterioro u Obsolescencia	0.00
3.5 Aumento por Insuficiencia de Provisiones	0.00
3.6 Otros Gastos	1.74
3.7 Otros Gastos Contables No Presupuestarios	0.00
4. Total de Gasto Contable (4 = 1 - 2 + 3)	12,908,245.50

L.C.P. NORBERTO GPE DELGADO MARTINEZ

JEFE DE DEPARTAMENTO DE RECURSOS
FINANCIEROS

M.C. MDIBS RIGS PEREZ

SECRETARIO ADMINISTRATIVO

DR. LEONARDO GERMAN GANDARILLA

RECTOR

Bajo protesta de decir verdad declaramos que los Estados Financieros y sus Notas, son razonablemente correctos y son responsabilidad del emisor

b) NOTAS DE MEMORIA (CUENTAS DE ORDEN)

a) CUENTAS DE ORDEN DEUDORAS

8110	Ley de Ingresos Estimada	15,295,768.00
8130	Modificaciones a la Ley de Ingresos Estimada	299,532.24
8220	Presupuesto de Egresos por Ejercer	4,391,730.35
8240	Presupuesto de Egresos Comprometido	460,152.18
8270	Presupuesto de Egresos Pagado	10,743,417.71

CUENTAS DE ORDEN ACREEDORAS

8120	Ley de Ingresos por Ejecutar	4,481,063.74
8150	Ley de Ingresos Recaudada	11,114,236.50
8210	Presupuesto de Egresos Aprobado	15,295,768.00
8230	Modificaciones al Presupuesto de Egresos Aprobado	299,532.24

Bajo protesta de decir verdad declaramos que los Estados Financieros y sus Notas, son razonablemente correctos y son responsabilidad del emisor

L.C.P. NORBERTO GREGORIO DELGADO MARTINEZ

JEFE DE DEPARTAMENTO DE RECURSOS FINANCIEROS

M.C. MOISES RIOS PEREZ

SECRETARIO ADMINISTRATIVO

DR. LEONARDO GERMAN GANDARILLA

RECTOR

UNIVERSIDAD POLITÉCNICA DEL MAR Y LA SIERRA
CARRETERA A POTRERILLOS DEL NOROTE KM3, LA CRUZ. UPM130614T44
NOTAS DE MEMORIA A 30 DE SEPTIEMBRE DE 2019

CUENTAS DE ORDEN DEUDORAS

8110	Ley de Ingresos Estimada	15,295,768.00
8130	Modificaciones a la Ley de Ingresos Estimada	299,532.24
8220	Presupuesto de Egresos por Ejercer	4,391,730.35
8240	Presupuesto de Egresos Comprometido	460,152.18
8270	Presupuesto de Egresos Pagado	10,743,417.71

TOTAL **31,190,600.48**

CUENTAS DE ORDEN ACREEDORAS

8120	Ley de Ingresos por Ejecutar	4,481,063.74
8150	Ley de Ingresos Recaudada	11,114,236.50
8210	Presupuesto de Egresos Aprobado	15,295,768.00
8230	Modificaciones al Presupuesto de Egresos Aprobado	299,532.24

TOTAL **31,190,600.48**


L.C.P. NORBERTO GPE DELGADO MARTINEZ


JEFE DE DEPARTAMENTO DE RECURSOS
FINANCIEROS


M.C. MOISÉS RÍOS PÉREZ

SECRETARIO ADMINISTRATIVO


DR. LEONARDO GERMAN GANDARILLA

RECTOR



NOTAS A LOS ESTADOS FINANCIEROS

AL 30 DE SEPTIEMBRE DE 2019

c) NOTAS DE GESTIÓN ADMINISTRATIVA

01.- Introducción

Los Estados Financieros de los entes públicos, proveen de información financiera a los principales usuarios de la misma, al congreso y a los ciudadanos.

El objetivo del presente documento es la revelación del contexto y de los aspectos económicos-financieros más relevantes que influyeron en las decisiones del periodo, y que deberán ser considerados en la elaboración de los estados financieros para la mayor comprensión de los mismos y sus particularidades.

De esta manera, se informa y explica la respuesta del gobierno a las condiciones relacionadas con la información financiera de cada periodo de gestión; además, de exponer aquellas políticas que podrían afectar la toma de decisiones en periodos posteriores.

02.- Panorama Económico y Financiero

La Universidad Politécnica del Mar y La Sierra opera con recursos del Estado y de la Federación según convenio de colaboración firmado entre el Estado de Sinaloa y la federación, así como la captación de Recursos Propios por los conceptos de cobro de Derechos (inscripciones, reinscripciones, examen de ingreso, examen de recuperación, constancia escolar, reposición de credencial), cobro de Productos (fotocopiado, aportación mensual de cafetería)

03.- Autorización e Historia


a). - Fecha de creación del ente:

La Universidad Politécnica del Mar y la Sierra es un organismo público descentralizado del Gobierno del Estado de Sinaloa, con personalidad jurídica y patrimonio propios, sectorizado a la Secretaría de Educación Pública y Cultura, fundada el 14 de junio de 2013 a partir del Decreto emitido por el C. Gobernador Constitucional del Estado de Sinaloa con domicilio en el Municipio de Elota.

b). - Principales cambios en su estructura:

La Universidad Politécnica del Mar y La Sierra ha sufrido cambios en su estructura básica desde su creación, mismos que ha autorizado la H. Junta Directiva en los informes realizados por la Institución, en apego a la normatividad emitida por la Coordinación de Universidades Tecnológicas y Politécnicas en cuanto a estructura organizacional y de acuerdo a la posibilidad presupuestal asignada para su funcionamiento.





04.- Organización y Objeto Social

a). - Objeto social

La Universidad Politécnica del Mar y La Sierra forma parte del Sistema de Educación Superior del Gobierno del Estado de Sinaloa y adopta el modelo educativo del Subsistema de Universidades Politécnicas, con apego a las normas, políticas y lineamientos establecidos en común acuerdo, entre las autoridades educativas estatales y federales.

Con base en el acuerdo de creación, el objeto de la institución es:

- I.- Impartir educación superior en los niveles de profesional asociado, licenciatura, especialización, maestría y Doctorado, así como cursos de actualización en sus diversas modalidades, incluyendo educación a distancia, para preparar profesionales con una sólida formación científica, tecnológica y en valores, conscientes del contexto nacional e internacional, en lo económico, político, social, del medio ambiente y cultural;
- II.- Realizar la investigación aplicada y desarrollo tecnológico, pertinentes para el desarrollo económico y social de la región, del Estado y de la Nación;
- III.- Difundir el conocimiento y la cultura a través de la extensión universitaria y la formación a lo largo de la vida;
- IV.- Fomentar la vinculación interinstitucional;
- V.- Prestar servicios tecnológicos y de asesoría, que contribuyan a mejorar el desempeño de las empresas y de otras organizaciones de la región y del Estado, principalmente;
- VI.- Impartir programas de educación continua con orientación a la capacitación para el trabajo y al fomento de la cultura tecnológica en la región y en el Estado;
- VII.- Fomentar la investigación buscando encaminarla a la generación, difusión, transferencia, adaptación y aplicación del conocimiento, con la finalidad de presentar alternativas de solución a la variada y diversa problemática regional, estatal, nacional e internacional;
- VIII.- Pugnar por la difusión de la cultura, orientándola a la preservación, difusión y divulgación del desarrollo científico, tecnológico, artístico y cultural de la humanidad, así como a la vinculación de los programas con sectores sociales e instituciones del Estado, la región, el país y el extranjero, y;
- IX.- Ejecutar cualquier otro que permita consolidar el modelo educativo con base en competencias.

b). - Principal actividad

Impartir educación superior en los niveles de profesional asociado, licenciatura, especialización, maestría y doctorado, así como cursos de actualización en sus diversas modalidades, incluyendo educación a distancia, para preparar profesionales con una sólida formación científica, tecnológica y en valores, conscientes del contexto nacional e internacional, en lo económico, político, social, del medio ambiente y cultural;

c). - Ejercicio fiscal

Ejercicio Fiscal 2019




SEP

SECRETARÍA DE
EDUCACIÓN PÚBLICA

Carretera a la Cruz-Potrerillos del Norote, K.M. 3, CP 82700,
la Cruz, Elota, Sinaloa.
www.upmys.edu.mx

UP

UNIVERSIDADES POLITÉCNICAS



d). - Régimen jurídico

La Universidad Politécnica del Mar y La Sierra es un Organismo Público Descentralizado del Gobierno del Estado de Sinaloa, creado por Decreto.

e). - Consideraciones fiscales del ente: revelar el tipo de contribuciones que esté obligado a pagar o retener.

IMPUESTO SOBRE LA RENTA

- I. Declaración anual informativa de los ingresos obtenidos y los gastos efectuados del régimen de personas morales con fines no lucrativos.
- II. Impuesto sobre la renta.
- III. Entero de retenciones mensuales de ISR por sueldos y salarios.
- IV. Declaración Informativa mensual de Proveedores.

IMPUESTO AL VALOR AGREGADO

-No aplica, Art. 3 de Ley del IVA..." Los Estados, el Distrito Federal y los Municipios, así como sus organismos descentralizados no efectuarán la retención a que se refiere este párrafo."

IMPUESTO EMPRESARIAL A TASA ÚNICA

-No contribuyente por la percepción de sus ingresos conforme al artículo 4 fracción I de la Ley del Impuesto Empresarial a Tasa Única-


IMPUESTO SOBRE NOMINAS

Contribuyente por los pagos efectuados por servicios personales subordinados conforme al art. 17 de la Ley de Hacienda del Estado de Sinaloa.

f). - Estructura organizacional básica

- H. Junta Directiva
- Rector
- Asistente de Rectoría
- Chofer del Rector
- Abogado General
- Jefe del Departamento de Vinculación (Estancias y Estadías)
- Bibliotecario
- Jefe de Oficina de Incubadora de Empresas
- Jefe de Oficina de Idiomas
- Jefe de Departamento de Asesorías y Tutorías
- Jefe de Departamento de Servicios Informáticos
- Secretario Académico
- Asistente Administrativo
- Jefe de Oficina de Programa Académico
- Jefe de Departamento de Servicios Escolares
- Profesor de Tiempo Completo "PTC A"
- Profesor de Tiempo Completo "PTC B"
- Profesor de Tiempo Completo "PTC C"
- Profesor de Asignatura "A"
- Profesor de Asignatura "B"
- Profesor de Asignatura "C"
- Asistente Académico





- Secretario Administrativo
- Asistente Administrativo
- Jefe de Departamento de Recursos Financieros y Humanos
- Jefe de Oficina de Contabilidad
- Tesorero
- Jefe de Departamento de Planeación
- Jefe de Departamento de Recursos Materiales y Servicios generales
- Jefe de Departamento de Seguimiento de Obra
- Jefe de Oficina de Almacén y Activo Fijo
- Jefe de Mantenimiento
- Técnicos de Mantenimiento
- Chofer Gestor

g). - Fideicomisos, mandatos y análogos de los cuales es fideicomitente o fideicomisario.
-No Aplica-

05.- Bases de Preparación de los Estados Financieros

a). - Los Estados Financieros y la información emanada de la contabilidad se sujeta a criterios de utilidad, confiabilidad, relevancia, comprensibilidad y de comparación, así como a otros atributos asociados a cada uno de ellos como oportunidad, veracidad, representatividad, objetividad, suficiencia, posibilidad de predicción e importancia relativa, con el fin de alcanzar la modernización y armonización que la Ley de Contabilidad Gubernamental determina.

Los registros se efectúan considerando la base acumulativa para la integración de la información presupuestaria y contable. Las contabilizaciones de las transacciones de gastos se realizan conforme a la fecha de su realización independientemente de la de su pago y la del ingreso se registra cuando existe jurídicamente el derecho de cobro.

El sistema facilita el reconocimiento de las operaciones de ingresos, gastos, activos, pasivos y patrimoniales.


Los Estados Financieros están apegados a las Normas de Información Financiera, Ley General de Contabilidad Gubernamental, Marco Conceptual de Contabilidad Gubernamental, Manual de Contabilidad Gubernamental y Medidas de Racionalidad, Disciplina y Eficiencia del Gasto Público.

Se observan las disposiciones legales locales aplicables en la Ley de Ingresos y presupuesto de egresos 2017, la Ley de Hacienda para los Municipios del Estado de Sinaloa, ley de Fiscalización del Estado de Sinaloa.

b). - La normatividad aplicada para el reconocimiento, valuación y revelación de los diferentes rubros de la información financiera, así como las bases de medición utilizadas para la elaboración de los estados financieros; por ejemplo: costo histórico, valor de realización, valor razonable, valor de recuperación o cualquier otro método empleado y los criterios de aplicación de los mismos.

c). - Postulados básicos.





d). - Normatividad supletoria. En caso de emplear varios grupos de normatividades (normatividades supletorias), deberá realizar la justificación razonable correspondiente, su alineación con los PBCG y a las características cualitativas asociadas descritas en el MCCG (documentos publicados en el Diario Oficial de la Federación, agosto 2009).

e). - Para las entidades que por primera vez estén implementando la base devengado de acuerdo a la Ley de Contabilidad, deberán:

- Revelar las nuevas políticas de reconocimiento.

De acuerdo a lo establecido por el CONAC.

INGRESOS

Devengado. - Cuando exista jurídicamente el derecho al cobro.

Recaudado. - Cuando existe el cobro en efectivo o cualquier otro medio de pago

EGRESOS

Comprometido. - Cuando se existe la aprobación por una autoridad competente de un acto administrativo, u otro instrumento jurídico que formaliza una relación jurídica con terceros para la adquisición de bienes y servicios.

Devengado. - Cuando se reconoce de una obligación de pago a favor de terceros por la recepción de conformidad de bienes, servicios contratados.

Ejercido. - Cuando se emite una cuanta por liquidar aprobada por la autoridad competente

Pagado. - Cuando se realiza la cancelación total o parcial de las obligaciones de pago.

-Plan de implementación:

Se inicia el registro de las operaciones en BASE DEVENGADO a partir del mes de enero de 2014, con el apoyo de un sistema contable que integra el total de las operaciones del Ente: Ingresos, Sueldos, Predial, Pagos, Contabilidad, Presupuesto, Cuenta Pública, etc.

-Revelar los cambios en las políticas, la clasificación y medición de las mismas, así como su impacto en la información financiera.

06.- Políticas de Contabilidad Significativas

Las principales políticas contables de la Universidad se resumen a continuación:

Los estados financieros están en pesos históricos y no reconocen los efectos de la inflación en la información financiera contenidos en las Normas de Información Financiera, en tanto la CONAC no emita lo conducente.

La información se elabora conforme a las normas, criterios y principios técnicos emitidos por la CONAC y las disposiciones legales aplicables, obedeciendo a las mejores prácticas contables.

Para la clasificación y registro de las operaciones presupuestarias y contables se alinea el Clasificador por Objeto del Gasto, Clasificador por Tipo de Gasto, Clasificador Funcional del Gasto y Clasificador por Rubro de Ingresos emitidos por la Secretaría de Finanzas del Gobierno del Estado de Hidalgo al Plan de Cuentas emitido por la CONAC.

a). - Actualización: se informará del método utilizado para la actualización del valor de los activos, pasivos y Hacienda Pública y/o patrimonio y las razones de dicha elección. Así como informar de la desconexión o reconexión inflacionaria.

Se revalúa el importe correspondiente a Terrenos por realizarse proceso de escrituración de predio donde se asienta el edificio de docencia 1, el total representa el valor catastral asignado por el Municipio de Elota.




SEP

SECRETARÍA DE
EDUCACIÓN PÚBLICA

Carretera a la Cruz-Potreros del Morote, K.M. 3, CP 82700,
la Cruz, Elota, Sinaloa.
www.upmys.edu.mx

UP
UNIVERSIDADES POLITÉCNICAS



b). - Informar sobre la realización de operaciones en el extranjero y de sus efectos en la información financiera gubernamental.

-No Aplica-

c). - Método de valuación de la inversión en acciones de Compañías subsidiarias no consolidadas y asociadas.

-No Aplica -

d). - Sistema y método de valuación de inventarios y costo de lo vendido.

-No Aplica -

e). - Beneficios y empleados: revelar el cálculo de la reserva actuarial, valor presente de los ingresos esperados comparado con el valor presente de la estimación de gastos tanto de los beneficiarios actuales como futuros.

-Las obligaciones que se deriven por concepto de indemnizaciones y compensaciones al personal, en ciertos casos de despido y renuncia se reconocen en el ejercicio en que se pagan. Las obligaciones por beneficios proyectados y/o actuales, así como el costo neto del periodo, referentes al boletín B-3 "Beneficios a los empleados", no se cuantifican ni se registran, ya que es política del organismo considerarlos como gastos en el ejercicio en que ocurran.

f). - Provisiones: objetivo de su creación, monto y plazo.

-No Aplica -

g). - Reservas: objetivo de su creación, monto y plazo.

-No Aplica -

h). - Cambios en políticas contables y corrección de errores junto con la revelación de los efectos que se tendrá en la información financiera del ente público, ya sea retrospectivos o prospectivos.

Los estados financieros, están en pesos históricos y no reconocen los efectos de la inflación en la información financiera contenidos en el boletín B-10 de las Normas de Información Financiera (NIFS), y sus adecuaciones emitidos por el Instituto Mexicano de Contadores Públicos, A.C.

La entidad registra sus propiedades y equipo a costo de adquisición, (excepto donación en proceso de regularización), incluyendo el costo de traslado, impuestos, reparaciones mayores y mejoras a los activos.

i). - Reclasificaciones: Se deben revelar todos aquellos movimientos entre cuentas por efectos de cambios en los tipos de operaciones.

-No Aplica -

jj). - Depuración y cancelación de saldos.

-Se realizan por observaciones de auditoría a estados financieros efectuadas al ente público por auditor externo certificado e informando al máximo órgano de gobierno de la entidad-

07.- Posición en Moneda Extranjera y Protección por Riesgo Cambiario

a). - Activos en moneda extranjera

-No Aplica -

b). - Pasivos en moneda extranjera

-No Aplica -




SEP

SECRETARÍA DE
EDUCACIÓN PÚBLICA

Carretera a la Cruz-Potreriillos de Norote, K.M. 3, CP 82700,
la Cruz, Elota, Sinaloa.
www.upmys.edu.mx

UP
UNIVERSIDADES POLITÉCNICAS



c). - Posición en moneda extranjera
-No Aplica -

d). - Tipo de cambio
-No Aplica -

e). - Equivalente en moneda nacional
-No Aplica -

08.- Reporte Analítico del Activo

a). - Vida útil o porcentajes de depreciación, deterioro o amortización utilizados en los diferentes tipos de activos.

De acuerdo a los parámetros de estimación de vida útil y porcentajes de depreciación sugeridos por la CONAC, los bienes de la Universidad Politécnica del Mar y la Sierra son afectados de la siguiente manera:


Concepto	Años de vida útil	% de depreciación anual
BIENES INMUEBLES, INFRAESTRUCTURA Y CONSTRUCCIONES EN PROCESO		
Viviendas	50	2
Edificios No Habitacionales	30	3.3
Infraestructura	25	4
Otros Bienes Inmuebles	20	5
BIENES MUEBLES		
Mobiliario y Equipo de Administración		
Muebles de Oficina y Estantería	10	10
Muebles, Excepto De Oficina Y Estantería	10	10
Equipo de Cómputo y de Tecnologías de la Información	3	33.3
Otros Mobiliarios y Equipos de Administración	10	10
Mobiliario y Equipo Educativo y Recreativo		
Equipos y Aparatos Audiovisuales	3	33.3
Aparatos Deportivos	5	20
Cámaras Fotográficas y de Video	3	33.3
Otro Mobiliario y Equipo Educativo y Recreativo	5	20
Equipo e Instrumental Médico y de Laboratorio		
Equipo Médico y de Laboratorio	5	20
Instrumental Médico y de Laboratorio	5	20
Equipo de Transporte		



Concepto	Años de vida útil	% de depreciación anual
Automóviles y Equipo Terrestre	5	20
Carrocerías y Remolques	5	20
Equipo Aeroespacial	5	20
Equipo Ferroviario	5	20
Embarcaciones	5	20
Otros Equipos de Transporte	5	20
Equipo de Defensa y Seguridad¹	*	*
Maquinaria, Otros Equipos y Herramientas		
Maquinaria y Equipo Agropecuario	10	10
Maquinaria y Equipo Industrial	10	10
Maquinaria y Equipo de Construcción	10	10
Sistemas de Aire Acondicionado, Calefacción y de Refrigeración Industrial y Comercial	10	10
Equipo de Comunicación y Telecomunicación	10	10
Equipos de Generación Eléctrica, Aparatos y Accesorios Eléctricos	10	10
Herramientas y Máquinas-Herramienta	10	10
Otros Equipos	10	10
Activos Biológicos		
Bovinos	5	20
Porcinos	5	20
Aves	5	20
Ovinos y Caprinos	5	20
Peces y Acuicultura	5	20
Equinos	5	20
Especies Menores y de Zoológico	5	20
Árboles y Plantas	5	20
Otros Activos Biológicos	5	20

b) Cambios en el porcentaje de depreciación o valor residual de los activos.
-No Aplica -

c) Importe de los gastos capitalizados en el ejercicio, tanto financieros como de investigación y desarrollo:
No se tienen este tipo de gastos



d) Riesgos por tipo de cambio o tipo de interés de las inversiones financieras:
No se tienen inversiones financieras en moneda extranjera

e) Valor activado en el ejercicio de los bienes construidos por la entidad:
Los bienes construidos durante 2012 se reconocen dentro de ACTIVO a su costo histórico, de conformidad con el artículo 29 de la Ley General de Contabilidad Gubernamental.

f) Otras circunstancias de carácter significativo que afecten el activo, tales como bienes en garantía, señalados en embargos, litigios, títulos de inversiones entregados en garantías, baja significativa del valor de inversiones financieras, etc.:
No se tienen situaciones importantes que afecten los activos del Ente

g) Desmantelamiento de Activos, procedimientos, implicaciones, efectos contables:
No se tienen desmantelamiento de Activos

h) Administración de activos; planeación con el objetivo de que el ente los utilice de manera más efectiva:
Se utilizan los activos con la operación y mantenimiento óptimo.

Adicionalmente, se deben incluir las explicaciones de las principales variaciones en el activo, en cuadros comparativos como sigue:

a) Inversiones en valores:
No se tienen inversiones en valores.

b) Patrimonio de Organismos descentralizados de Control Presupuestario Indirecto:
No se tiene Patrimonio en Organismos descentralizados de Control Presupuestario Indirecto

c) Inversiones en empresas de participación mayoritaria:
No se tiene inversión en este tipo de empresas.

d) Inversiones en empresas de participación minoritaria:
No se tiene inversión en este tipo de empresas.


e) Patrimonio de organismos descentralizados de control presupuestario directo, según corresponda:
No se tiene Patrimonio en Organismos descentralizados de Control Presupuestario directo

09.- Fideicomisos, Mandatos y Análogos

a).- Por ramo administrativo que los reporta
-No Aplica -

b).- Enlistar los de mayor monto de disponibilidad, relacionando aquéllos que conforman el 80% de las disponibilidades.
-No Aplica -





10.- Reporta de la Recaudación


a). - Análisis del comportamiento de la recaudación correspondiente al ente público o cualquier tipo de ingreso, de forma separada los ingresos locales de los federales.

UNIVERSIDAD POLITÉCNICA DEL MAR Y LA SIERRA CÉDULA DE INGRESOS EJERCICIO 2019					
MES	ESTATALES	FEDERALES	INGRESOS PROPIOS	INGRESOS EXTRAORDINARIOS	TOTALES
Enero	\$283,312.00	\$0.00	\$382,045.00	\$1.38	\$665,358.38
Febrero	\$559,806.50	\$0.00	\$57,470.00	\$0.44	\$617,276.94
Marzo	\$674,178.00	\$1,281,327.00	\$67,675.00	\$0.60	\$2,023,180.60
Abril	\$387,797.50	\$433,084.00	\$90,613.00	\$0.54	\$911,495.04
Mayo	\$833,173.50	\$433,084.00	\$198,115.00	\$0.00	\$1,464,372.50
Junio	\$498,909.25	\$433,084.00	\$158,160.00	\$0.00	\$1,090,153.25
Julio	\$498,909.25	\$491,430.00	\$114,365.00	\$0.00	\$1,104,704.25
Agosto	\$762,608.75	\$491,430.00	\$314,967.00	\$0.46	\$1,569,006.21
Septiembre	\$721,132.75	\$491,430.00	\$231,130.00	\$0.00	\$1,443,692.75
Octubre	\$0.00	\$0.00	\$0.00	\$0.00	\$0.00
Noviembre	\$0.00	\$0.00	\$0.00	\$0.00	\$0.00
Diciembre	\$0.00	\$0.00	\$0.00	\$0.00	\$0.00
TOTAL	\$5,219,827.50	\$4,054,869.00	\$1,614,540.00	\$3.42	\$10,889,239.92

b). - Proyección de la recaudación e ingresos en el mediano plazo.

INGRESOS POR RECAUDAR SUBSIDIO ESTATAL 2019	SERVICIOS PERSONALES		GASTO OPERATIVO		TOTALES
	1RA QNA.	2DA QNA.	1RA QNA.	2DA QNA.	
Enero	\$141,656.00	\$141,656.00	\$86,004.50	\$86,004.50	\$455,321.00
Febrero	\$193,898.75	\$193,898.75	\$130,229.00	\$130,229.00	\$648,255.50
Marzo	\$193,898.75	\$193,898.75	\$124,537.50	\$124,537.50	\$636,872.50
Abril	\$193,898.75	\$193,898.75	\$111,111.75	\$111,111.75	\$610,021.00
Mayo	\$193,898.75	\$193,898.75	\$121,480.75	\$121,480.75	\$630,759.00
Junio	\$193,898.75	\$193,898.75	\$111,111.75	\$111,111.75	\$610,021.00
Julio	\$193,898.75	\$193,898.75	\$121,480.75	\$121,480.75	\$630,759.00
Agosto	\$193,898.75	\$193,898.75	\$111,111.75	\$111,111.75	\$610,021.00
Septiembre	\$193,898.75	\$193,898.75	\$123,073.25	\$123,073.25	\$633,944.00
Octubre	\$193,898.75	\$193,898.75	\$111,111.75	\$111,111.75	\$610,021.00
Noviembre	\$193,898.75	\$193,898.75	\$121,481.75	\$121,481.75	\$630,761.00
Diciembre	\$477,215.75	\$477,215.75	\$111,210.25	\$111,210.25	\$1,176,852.00
TOTAL DEL PRESUPUESTO 2019	\$2,557,859.25	\$2,557,859.25	\$1,383,944.75	\$1,383,944.75	\$7,883,608.00





Universidad Politécnica del Mar y la Sierra

"2019, Año del Caudillo del Sur, Emiliano Zapata"



SINALOA
SECRETARÍA
DE EDUCACIÓN PÚBLICA
Y CULTURA

INGRESOS POR RECAUDAR SUBSIDIO FEDERAL 2019 UPMYS	TOTAL
ENERO	\$ -
FEBRERO	\$ 848,243.00
MARZO	\$ 433,084.00
ABRIL	\$ 433,084.00
MAYO	\$ 433,084.00
JUNIO	\$ 433,084.00
JULIO	\$ 491,430.00
AGOSTO	\$ 491,430.00
SEPTIEMBRE	\$ 491,430.00
OCTUBRE	\$ 491,430.00
NOVIEMBRE	\$ 491,430.00
DICIEMBRE	\$ 491,431.00
TOTAL PRESUPUESTO 2019	\$5,529,160.00

UNIVERSIDAD POLITÉCNICA DEL MAR Y LA SIERRA

PROYECTO DE PRESUPUESTO DE INGRESOS PROPIOS 2019

CONCEPTO DE INGRESOS PROPIOS 2019	COSTO	ALUMNOS QUE APLICAN	ENERO	FEBRERO	MARZO	ABRIL	MAYO	JUNIO	JULIO	AGOSTO	SEPTIEMBRE	OCTUBRE	NOVIEMBRE	DICIEMBRE	TOTAL POR RECAUDAR
INSCRIPCIONES	\$500.00	550	\$ -	\$ -	\$ -	\$ -	\$ -	\$ -	\$ -	\$ -	\$ 275,000.00	\$ -	\$ -	\$ -	\$ 275,000.00
REINSCRIPCIONES	\$250.00	400	\$ 100,000.00	\$ -	\$ -	\$ -	\$ -	\$ -	\$ -	\$ -	\$ -	\$ -	\$ -	\$ -	\$ 100,000.00
REINSCRIPCIONES	\$250.00	400	\$ -	\$ -	\$ -	\$ -	\$ 100,000.00	\$ -	\$ -	\$ -	\$ -	\$ -	\$ -	\$ -	\$ 100,000.00
CENEVALES	\$300.00	230	\$ -	\$ -	\$ -	\$ -	\$ -	\$ 60,000.00	\$ -	\$ 30,000.00	\$ -	\$ -	\$ -	\$ -	\$ 90,000.00
COLEGIATURAS	\$350.00	400	\$ 140,000.00	\$ 140,000.00	\$ 140,000.00	\$ 140,000.00	\$ 140,000.00	\$ 140,000.00	\$ 140,000.00	\$ 140,000.00	\$ -	\$ -	\$ -	\$ -	\$ 1,120,000.00
COLEGIATURAS (INCREMENT)	\$350.00	550	\$ -	\$ -	\$ -	\$ -	\$ -	\$ -	\$ -	\$ -	\$ 192,500.00	\$ 192,500.00	\$ 192,500.00	\$ 192,500.00	\$ 770,000.00
CONVENIO CAFETERIA			\$ 6,000.00	\$ 6,000.00	\$ 6,000.00	\$ 6,000.00	\$ 6,000.00	\$ 6,000.00	\$ 6,000.00	\$ 6,000.00	\$ 6,000.00	\$ 6,000.00	\$ 6,000.00	\$ 6,000.00	\$ 72,000.00
COPIAS E IMPRESIONES			\$ 3,000.00	\$ 3,000.00	\$ 3,000.00	\$ 3,000.00	\$ 3,000.00	\$ 3,000.00	\$ 3,000.00	\$ 3,000.00	\$ 3,000.00	\$ 3,000.00	\$ 3,000.00	\$ 3,000.00	\$ 36,000.00
TITULACION	\$1,500.00	118	\$ 105,000.00	\$ 72,000.00	\$ -	\$ -	\$ -	\$ -	\$ -	\$ -	\$ -	\$ -	\$ -	\$ -	\$ 177,000.00
TOTALES			\$354,000.00	\$221,000.00	\$149,000.00	\$149,000.00	\$249,000.00	\$209,000.00	\$149,000.00	\$179,000.00	\$476,500.00	\$201,500.00	\$201,500.00	\$201,500.00	\$2,740,000.00
MONTO DESTINADO A BECAS A ALUMNOS POR DIFERENTES CONCEPTOS: PROMEDIO, ACTIVIDADES CULTURALES, DEPORTIVAS Y ACADÉMICAS															\$857,000.00
TOTAL PPTO INGRESOS PROPIOS A RECAUDAR															\$1,883,000.00

\$243,198.00 \$151,827.00 \$102,363.00 \$102,363.00 \$171,063.00 \$143,583.00 \$102,363.00 \$122,973.00 \$327,355.50 \$138,430.50 \$138,430.50 \$139,050.50

*INSCRIPCIONES: EN SEPTIEMBRE PAGAN NUEVO INGRESO E INSCRIPCIONES A NUEVO CICLO ESCOLAR LOS ALUMNOS QUE CURSAN ACTUALMENTE CUALQUIER CARRERA.

*REINSCRIPCIONES: EN ENERO Y MAYO PAGAN QUE ACTUALMENTE CURSAN CUALQUIER CARRERA PAGAN REINSCRIPCIONAL CUATRIMESTRE SIGUIENTE.


*CENEVALES: EN JUNIO SE TIENE PROGRAMADO LA APLICACIÓN DE EXAMENES CENEVALES A ALUMNOS ASPIRANTES A CURSAR CUALQUIER CARRERA.



SEP
SECRETARÍA DE
EDUCACIÓN PÚBLICA

Carretera a la Cruz-Potrerrillos del Norte, K.M. 3, CP 82700,
la Cruz, Elota, Sinaloa.
www.upmys.edu.mx

UP
UNIVERSIDADES POLITÉCNICAS



11.- Información sobre la Deuda y el Reporte Analítico de la Deuda

a) Utilizar al menos los siguientes indicadores: deuda respecto al PIB y deuda respecto a la recaudación tomando, como mínimo, un período igual o menor a 5 años.

-No se tiene Deuda Pública-

b) Información de manera agrupada por tipo de valor gubernamental o instrumento financiero en la que se considere intereses, comisiones, tasa, perfil de vencimiento y otros gastos de la deuda.

Se anexará la información en las notas de desglose.

12.- Calificaciones otorgadas

Informar, tanto del ente público como cualquier transacción realizada, que haya sido sujeta a una calificación crediticia.

-No Aplica -

13.- Proceso de Mejora

a). - Principales Políticas de control interno

b). - Medidas de desempeño financiero, metas y alcance.

14.- Información por Segmentos

Cuando se considere necesario se podrá revelar la información financiera de manera segmentada debido a la diversidad de las actividades y operaciones que se realizan los entes públicos, ya que la misma proporciona información acerca de las diferentes actividades operativas en las cuales participa, de los productos o servicios que maneja, de las diferentes áreas geográficas, de los grupos homogéneos con el objetivo de entender el desempeño del ente, evaluar mejor los riesgos y beneficios del mismo; y entenderlo como un todo y sus partes integrantes.

Consecuentemente, esta información contribuye al análisis más preciso de la situación financiera, grados y fuentes de riesgo y crecimiento potencial de negocio.

15.- Eventos Posteriores al Cierre


El ente público informará el efecto en sus estados financieros de aquellos hechos ocurridos en el periodo posterior al que informa, que proporcionan mayor evidencia sobre eventos que le afectan económicamente y que no se conocían a la fecha de cierre.

16.- Partes Relacionadas

Se debe establecer por escrito que no existen partes relacionadas que pudieran ejercer influencia significativa sobre la toma de decisiones financieras y operativas.

-No Aplica -





17.- Responsabilidad sobre la Presentación Razonable de los Estados Financieros


Los Estados Financieros deberán estar rubricados en cada página de los mismos e incluir al final la siguiente leyenda:

"Bajo protesta de decir verdad declaramos que los Estados Financieros y sus notas, son razonablemente correctos y son responsabilidad del emisor".

Las notas descritas son parte integral de los Estados Financieros de la Universidad
Politécnica del Mar y la Sierra al mes de

SEPTIEMBRE 2019

Bajo protesta de decir verdad declaramos que los estados financieros y sus notas son razonablemente correctos
y son responsabilidad del emisor.


L.C.P. NORBERTO GPE. DELGADO MARTINEZ
JEFE DE RECURSOS FINANCIEROS
UNIVERSIDAD POLITECNICA DEL MAR Y LA SIERRA



SEP

SECRETARÍA DE
EDUCACIÓN PÚBLICA

Carretera a la Cruz-Potrerrillos del Norote, K.M. 3, CP 82700,
la Cruz, Elota, Sinaloa.
www.upmys.edu.mx

UP
UNIVERSIDADES POLITÉCNICAS



UNIVERSIDAD POLITÉCNICA DEL MAR Y LA SIERRA
ESTADO ANALÍTICO DE INGRESOS
DEL 1 DE ENERO AL 30 DE SEPTIEMBRE DE 2019

IPT-EAJ-10-1909

Rubro de Ingresos	Ingreso					Diferencia (6 = 5 - 1)
	Estimado (1)	Ampliaciones y Reducciones (2)	Modificado (3 = 1 + 2)	Devengado (4)	Recaudado (5)	
Impuestos	0	0	0	0	0	0
Cuotas y Aportaciones de Seguridad Social	0	0	0	0	0	0
Contribuciones de Mejoras	0	0	0	0	0	0
Derechos	0	0	0	0	0	0
Productos	0	0	0	0	0	0
Aprovechamientos	0	0	0	0	0	0
Ingresos por Venta de Bienes, Prestación de Servicios y Otros Ingresos	1,883,000.00	74,532.24	1,957,532.24	1,614,540.00	1,614,540.00	-268,460.00
Participaciones, Aportaciones, Convenios, Incentivos Derivados de la Colaboración Fiscal y Fondos Distintos de Aportaciones	0	225,000.00	225,000.00	225,000.00	225,000.00	225,000.00
Transferencias, Asignaciones, Subsidios y Subvenciones, y Pensiones y Jubilaciones	13,412,768.00	0	13,412,768.00	9,274,696.50	9,274,696.50	-4,138,071.50
Ingresos Derivados de Financiamientos	15,295,768.00	299,532.24	15,595,300.24	11,114,236.50	11,114,236.50	0.00
Total	15,295,768.00	299,532.24	15,595,300.24	11,114,236.50	11,114,236.50	0.00

Estado Analítico de Ingresos Por Fuente de Financiamiento	Ingreso					Diferencia (6 = 5 - 1)
	Estimado (1)	Ampliaciones y Reducciones (2)	Modificado (3 = 1 + 2)	Devengado (4)	Recaudado (5)	
Ingresos del Poder Ejecutivo Federal o Estatal y de los Municipios	0	0	0	0	0	0
Impuestos	0	0	0	0	0	0
Cuotas y Aportaciones de Seguridad Social	0	0	0	0	0	0
Contribuciones de Mejoras	0	0	0	0	0	0
Derechos	0	0	0	0	0	0
Productos	0	0	0	0	0	0
Aprovechamientos	0	0	0	0	0	0
Participaciones, Aportaciones, Convenios, Incentivos Derivados de la Colaboración Fiscal y Fondos Distintos de Aportaciones	0	0	0	0	0	0
Transferencias, Asignaciones, Subsidios y Subvenciones, y Pensiones y Jubilaciones	0	0	0	0	0	0
Ingresos de los Entes Públicos de los Poderes Legislativo y Judicial, de los Órganos Autónomos y del Sector Paraestatal o Paramunicipal, así como de las Empresas Productivas del Estado	0	0	0	0	0	0
Cuotas y Aportaciones de Seguridad Social	0	0	0	0	0	0
Productos	0	0	0	0	0	0
Ingresos por Venta de Bienes, Prestación de Servicios y Otros Ingresos	1,883,000.00	74,532.24	1,957,532.24	1,614,540.00	1,614,540.00	-268,460.00
Transferencias, Asignaciones, Subsidios y Subvenciones, y Pensiones y Jubilaciones	13,412,768.00	0	13,412,768.00	9,274,696.50	9,274,696.50	-4,138,071.50
Ingresos Derivados de Financiamientos	15,295,768.00	74,532.24	15,370,300.24	10,889,236.50	10,889,236.50	0.00
Total	15,295,768.00	74,532.24	15,370,300.24	10,889,236.50	10,889,236.50	0.00

Ingresos excedentes

10,889,236.50

Ingresos excedentes

0.00

Bajo protesta de decir verdad declaramos que los Estados Financieros y sus Notas, son razonablemente correctos y son responsabilidad del emisor



L.C.P. NORBERTO GPE. DELGADO
MARTINEZ

JEFE DE DEPARTAMENTO DE RECURSOS
FINANCIEROS

UNIVERSIDAD POLITÉCNICA DEL MAR Y LA SIERRA
ESTADO ANALITICO DE INGRESOS
DEL 1 DE ENERO AL 30 DE SEPTIEMBRE DE 2019

M.C. MOSES RIOS PEREZ

SECRETARIO ADMINISTRATIVO

IP T-EAI-10-1909


DR. LEONARDO GERMAN GANDARILLA


RECTOR


UNIVERSIDAD POLITÉCNICA DEL MAR Y LA SIERRA

ESTADO ANALITICO DE PRESUPUESTO DE INGRESOS/CLASIFICACION ECONOMICA AL MES DE SEPTIEMBRE DE 2019

CLASIF. ECONOMICA	Ingreso					Diferencia (6 = 5 - 1)
	Estimado (1)	Ampliaciones y Reducciones (2)	Modificado (3 = 1 + 2)	Devengado (4)	Recaudado (5)	
1000 INGRESOS	15,295,768.00	299,532.24	15,595,300.24	11,114,236.50	11,114,236.50	-4,181,531.50
1100 INGRESOS CORRIENTES	15,295,768.00	299,532.24	15,595,300.24	11,114,236.50	11,114,236.50	-4,181,531.50
1100 Venta de Bienes y Servicios de Entidades del bierno Federal Ingresos de Explotación de Enic	1,883,000.00	74,532.24	1,957,532.24	1,614,540.00	1,614,540.00	-268,460.00
1161 Ventas de establecimientos no de mercado	1,883,000.00	74,532.24	1,957,532.24	1,614,540.00	1,614,540.00	-268,460.00
1180 Transferencias, Asignaciones y Donativos Corrientes Recibidos	13,412,768.00	225,000.00	13,637,768.00	9,499,696.50	9,499,696.50	-3,913,071.50
1182 Del sector público	13,412,768.00	225,000.00	13,637,768.00	9,499,696.50	9,499,696.50	-3,913,071.50
Total	15,295,768.00	299,532.24	15,595,300.24	11,114,236.50	11,114,236.50	0.00


L.C.P. NORBERTO OPE DELGADO MARTINEZ
 JEFE DE DEPARTAMENTO DE RECURSOS FINANCIEROS


M.C. MOISÉS RÍOS PÉREZ
 SECRETARIO ADMINISTRATIVO


DR. LEONARDO GERMAN GANDARILLA
 RECTOR


Bajo protesta de decir verdad declaramos que los Estados Financieros y sus notas, son razonablemente correctos y son responsabilidad del emisor


UNIVERSIDAD POLITÉCNICA DEL MAR Y LA SIERRA


ESTADO ANALITICO DE PRESUPUESTO DE INGRESOS/CLASIFICACION FUENTE FINANCIAMIENTO AL MES DE SEPTIEMBRE DE 2019

CLASIF. FUENTE FINANCIAMIENTO	Ingreso					Diferencia (6 = 5 - 1)
	Estimado (1)	Ampliaciones y Reducciones (2)	Modificado (3 = 1 + 2)	Devengado (4)	Recaudado (5)	
	15,295,768.00	299,532.24	15,595,300.24	11,114,236.50	11,114,236.50	-4,181,531.50
Total	15,295,768.00	299,532.24	15,595,300.24	11,114,236.50	11,114,236.50	0.00

1 No Etiquetado


 L.C.P. NORBERTO GPE DELGADO MARTINEZ
 JEFE DE DEPARTAMENTO DE RECURSOS FINANCIEROS


 M.C. MOISES RIOS PEREZ
 SECRETARIO ADMINISTRATIVO


 DR. LEONARDO GERMAN GANDARILLA
 RECTOR

Ingresos excedentes

Bajo protesta de decir verdad declaramos que los Estados Financieros y sus notas, son razonablemente correctos y son responsabilidad del emisor

UNIVERSIDAD POLITÉCNICA DEL MAR Y LA SIERRA

ESTADO ANALITICO DE PRESUPUESTO DE INGRESOS/CRI
AL MES DE SEPTIEMBRE DE 2019

CLASIF. RUBRO INGRESO	Ingreso					Diferencia (6 = 5 - 1)
	Estimado (1)	Ampliaciones y Reducciones (2)	Modificado (3 = 1 + 2)	Devenigado (4)	Recaudado (5)	
700000 Ingresos por Venta de Bienes, Prestación de Servicios y Otros Ingresos	1,883,000.00	74,532.24	1,957,532.24	1,614,540.00	1,614,540.00	-268,460.00
730100 Ingresos por Venta de Bienes y Prestación de Servicios de Entidades Paraestatales y Fidei	1,883,000.00	74,532.24	1,957,532.24	1,614,540.00	1,614,540.00	-268,460.00
730100 INGRESOS PROPIOS	1,883,000.00	74,532.24	1,957,532.24	1,614,540.00	1,614,540.00	-268,460.00
730101 COLEGATURAS	1,775,000.00	74,532.24	1,849,532.24	1,570,362.00	1,570,362.00	-204,638.00
730102 OTROS INGRESOS	108,000.00	0.00	108,000.00	44,178.00	44,178.00	-63,822.00
800000 Participaciones, Aportaciones, Convenios, Incentivos Derivados de la Colaboración Fidei	0.00	225,000.00	225,000.00	225,000.00	225,000.00	225,000.00
830000 Convenios	0.00	225,000.00	225,000.00	225,000.00	225,000.00	225,000.00
830100 CONVENIOS ACADÉMICOS	0.00	75,000.00	75,000.00	75,000.00	75,000.00	75,000.00
830102 CONVENIO BECARIOS (CHINA CAMPUS NETWORK)	0.00	75,000.00	75,000.00	75,000.00	75,000.00	75,000.00
830200 CONVENIOS FINANCIEROS	0.00	150,000.00	150,000.00	150,000.00	150,000.00	150,000.00
830204 PROREST 2019	0.00	150,000.00	150,000.00	150,000.00	150,000.00	150,000.00
900000 Transferencias, Asignaciones, Subsidios y Subvenciones, y Pensiones y Jubilaciones	13,412,768.00	0.00	13,412,768.00	9,274,696.50	9,274,696.50	-4,138,071.50
910009 Transferencias y Asignaciones	13,412,768.00	0.00	13,412,768.00	9,274,696.50	9,274,696.50	-4,138,071.50
910100 SUBSIDIOS Y SUBVENCIONES	13,412,768.00	0.00	13,412,768.00	9,274,696.50	9,274,696.50	-4,138,071.50
910101 SUBSIDIO ESTATAL	7,883,608.00	0.00	7,883,608.00	5,219,827.50	5,219,827.50	-2,663,780.50
910102 SUBSIDIO FEDERAL	5,529,160.00	0.00	5,529,160.00	4,054,869.00	4,054,869.00	-1,474,291.00

Total

15,295,768.00

299,532.24

15,595,300.24

11,114,236.50

11,114,236.50

Ingresos excedentes

0.00

L.C.P. NORBERTO SPÉ. DELGADO MARTINEZ

JEFE DE DEPARTAMENTO DE RECURSOS FINANCIEROS

M.C. MOISES ROSPEREZ

SECRETARIO ADMINISTRATIVO

DR. LEONARDO GERMAN GANDARILLA

RECTOR

Bajo protesta de decir verdad declaramos que los Estados Financieros y sus notas, son razonablemente correctos y son responsabilidad del emisor



UNIVERSIDAD POLITÉCNICA DEL MAR Y LA SIERRA
 ESTADO ANALÍTICO DEL EJERCICIO DEL PRESUPUESTO DE EGRESOS
 CLASIFICACION ADMINISTRATIVA
 DEL 1 DE ENERO AL 30 DE SEPTIEMBRE DE 2019

IPT-EAEFECA-12-1909

Concepto	Egresos					Subejercicio
	Aprobado	Ampliaciones/ (Reducciones)	Modificado	Devengado	Pagado	
	(1)	(2)	3 = (1 + 2)	(4)	(5)	6 = (3 - 4)
1-UNIVERSIDAD POLITÉCNICA DEL MAR Y LA SIERRA	15,295,768.00	299,532.24	15,595,300.24	10,743,417.71	10,743,417.71	4,851,882.53

TOTAL DEL GASTO

15,295,768.00 299,532.24 15,595,300.24 10,743,417.71 10,743,417.71 4,851,882.53



UNIVERSIDAD POLITÉCNICA DEL MAR Y LA SIERRA
ESTADO ANALÍTICO DEL EJERCICIO DEL PRESUPUESTO DE EGRESOS
CLASIFICACION ADMINISTRATIVA
DEL 1 DE ENERO AL 30 DE SEPTIEMBRE DE 2019

IPT-EAEPECA-12-1909

Concepto	Egresos					Subejercicio 6 = (3 - 4)
	Aprobado (1)	Ampliaciones/ (Reducciones) (2)	Modificado 3 = (1 + 2)	Devengado (4)	Pagado (5)	
Entidades Paraestatales y Fideicomisos No Empresariales y No Financieros	15,295,768.00	299,532.24	15,595,300.24	10,743,417.71	10,743,417.71	4,851,882.53
Instituciones Públicas de la Seguridad Social	-	-	-	-	-	-
Entidades Paraestatales Empresariales No Financieras con Participación Estatal Mayoritaria	-	-	-	-	-	-
Fideicomisos Empresariales No Financieros con Participación Estatal Mayoritaria	-	-	-	-	-	-
Entidades Paraestatales Empresariales Financieras Monetarias con Participación Estatal Mayoritaria	-	-	-	-	-	-
Entidades Paraestatales Empresariales Financieras No Monetarias con Participación Estatal Mayoritaria	-	-	-	-	-	-
Fideicomisos Financieros Públicos con Participación Estatal Mayoritaria	-	-	-	-	-	-
TOTAL DEL GASTO	15,295,768.00	299,532.24	15,595,300.24	10,743,417.71	10,743,417.71	4,851,882.53

L.C.P. NORBERTO GUE DEBAGADO
MARTÍNEZ

JEFE DE DEPARTAMENTO DE RECURSOS
FINANCIEROS

Bajo protesta de decir verdad declaramos que los Estados Financieros y sus Notas, son razonablemente correctos y son responsabilidad del emisor

M.C. MOISES RÍOS PÉREZ

SECRETARIO ADMINISTRATIVO

DR. LEONARDO GERMAN GANDARILLA

RECTOR



UNIVERSIDAD POLITÉCNICA DEL MAR Y LA SIERRA
ESTADO ANALÍTICO DEL EJERCICIO DEL PRESUPUESTO DE EGRESOS
CLASIFICACION ECONOMICA (POR TIPO DE GASTO)
DEL 1 DE ENERO AL 30 DE SEPTIEMBRE DE 2019

IPT-EAEPECEITG-13-1909

Concepto	Egresos					Subejercicio 6 = (3 - 4)
	Aprobado (1)	Ampliaciones/ (Reducciones) (2)	Modificado 3 = (1 + 2)	Devengado (4)	Pagado (5)	
Gasto Corriente	13,855,768.00	519,378.35	14,375,146.35	10,363,263.82	10,363,263.82	4,011,882.53
Gasto de Capital	240,000.00	-219,846.11	20,153.89	20,153.89	20,153.89	0.00
Amortización de la deuda y disminución de pasivos	1,200,000.00	0.00	1,200,000.00	360,000.00	360,000.00	840,000.00
Pensiones y Jubilaciones	0.00	0.00	0.00	0.00	0.00	0.00
Participaciones	0.00	0.00	0.00	0.00	0.00	0.00
TOTAL DEL GASTO	15,295,768.00	299,532.24	15,595,300.24	10,743,417.71	10,743,417.71	4,851,882.53

Bajo protesta de decir verdad declaramos que los Estados Financieros y sus Notas, son razonablemente correctos y son responsabilidad del emisor

L.C.P. NORBERTO GPE. DELGADO
MARTINEZ

JEFE DE DEPARTAMENTO DE RECURSOS
FINANCIEROS

M.C. MOISES RIOS/PEREZ

SECRETARIO ADMINISTRATIVO

DR. LEONARDO GERMAN GANDARILLA

RECTOR



UNIVERSIDAD POLITÉCNICA DEL MAR Y LA SIERRA
ESTADO ANALÍTICO DEL EJERCICIO DEL PRESUPUESTO DE EGRESOS
CLASIFICACION POR OBJETO DEL GASTO (CAPÍTULO - CONCEPTO)
DEL 1 DE ENERO AL 30 DE SEPTIEMBRE DE 2019

IPT-EAEPGOC-14-1909

Concepto	Egresos						Subejercicio 6 = (3 - 4)
	Aprobado	Ampliaciones/ (Reducciones)	Modificado	Devengado	Pagado		
	(1)	(2)	3 = (1 + 2)	(4)	(5)		
SERVICIOS PERSONALES	10,422,149.66	0.00	10,422,149.66	7,594,443.51	7,594,443.51	2,827,706.15	
REMUNERACIONES AL PERSONAL DE CARÁCTER PERMANENTE	7,782,204.95	0.00	7,782,204.95	6,361,418.32	6,361,418.32	1,420,786.63	
REMUNERACIONES AL PERSONAL DE CARÁCTER TRANSITORIO	0.00	0.00	0.00	0.00	0.00	0.00	
REMUNERACIONES ADICIONALES Y ESPECIALES	1,157,085.27	0.00	1,157,085.27	50,135.60	50,135.60	1,106,949.67	
SEGURIDAD SOCIAL	1,482,859.44	0.00	1,482,859.44	1,182,889.59	1,182,889.59	299,969.85	
OTRAS PRESTACIONES SOCIALES Y ECONÓMICAS	0.00	0.00	0.00	0.00	0.00	0.00	
PREVISIONES	0.00	0.00	0.00	0.00	0.00	0.00	
PAGO DE ESTÍMULOS A SERVIDORES PÚBLICOS	0.00	0.00	0.00	0.00	0.00	0.00	
MATERIALES Y SUMINISTROS	645,980.77	569,405.01	1,215,385.78	806,547.54	806,547.54	408,838.74	
MATERIALES	170,521.93	114,816.33	285,338.26	166,242.69	166,242.69	119,095.57	
ALIMENTOS Y UTENSILIOS	38,608.80	83,779.34	122,388.14	97,947.57	97,947.57	24,440.57	
MATERIAS PRIMAS Y MATERIALES DE PRODUCCIÓN Y COMERCIALIZACIÓN	51,939.84	-22,263.82	29,676.02	2,591.86	2,591.86	27,084.16	
MATERIALES Y ARTÍCULOS DE CONSTRUCCIÓN Y DE REPARACIÓN	62,327.88	10,300.78	72,628.66	27,810.99	27,810.99	44,817.67	
PRODUCTOS QUÍMICOS, FARMACÉUTICOS Y DE LABORATORIO	48,261.00	97,692.07	145,953.07	113,361.19	113,361.19	32,591.88	
COMBUSTIBLES, LUBRICANTES Y ADITIVOS	140,237.64	120,477.76	260,715.40	206,187.13	206,187.13	54,528.27	
VESTUARIO, BLANCOS, PRENDAS DE PROTECCIÓN Y ARTÍCULOS DEPORTIVOS	69,418.44	-11,423.64	57,994.80	0.00	0.00	57,994.80	
MATERIALES Y SUMINISTROS PARA SEGURIDAD	0.00	0.00	0.00	0.00	0.00	0.00	
HERRAMIENTAS, REFACCIONES Y ACCESORIOS MENORES	64,665.24	176,026.19	240,691.43	192,406.11	192,406.11	48,285.32	
SERVICIOS GENERALES	2,787,637.57	-145,026.66	2,642,610.91	1,867,272.77	1,867,272.77	775,338.14	
SERVICIOS BÁSICOS	201,510.72	556,301.54	757,812.26	730,123.35	730,123.35	27,688.91	
SERVICIOS DE ARRENDAMIENTO	20,360.76	-11,520.76	8,840.00	8,840.00	8,840.00	0.00	
SERVICIOS PROFESIONALES, CIENTÍFICOS, TÉCNICOS Y OTROS SERVICIOS	317,729.04	190,126.60	507,855.64	378,638.06	378,638.06	129,217.58	
SERVICIOS FINANCIEROS, BANCARIOS Y COMERCIALES	79,286.47	59,358.89	138,645.36	104,136.47	104,136.47	34,508.89	
SERVICIOS DE INSTALACIÓN, REPARACIÓN, MANTENIMIENTO Y CONSERVACIÓN	1,045,390.08	-450,527.64	594,862.44	185,142.55	185,142.55	409,719.89	



UNIVERSIDAD POLITÉCNICA DEL MAR Y LA SIERRA
ESTADO ANALITICO DEL EJERCICIO DEL PRESUPUESTO DE EGRESOS
CLASIFICACION POR OBJETO DEL GASTO (CAPITULO - CONCEPTO)
DEL 1 DE ENERO AL 30 DE SEPTIEMBRE DE 2019

IPT-EAEPEOGCC-14-1909

Concepto	Egresos					Subejercicio 6 = (3 - 4)
	Aprobado	Ampliaciones/ (Reducciones)	Modificado	Devengado	Pagado	
	(1)	(2)	3 = (1 + 2)	(4)	(5)	
SERVICIOS DE COMUNICACIÓN SOCIAL Y PUBLICIDAD	16,576.32	16,177.02	32,753.34	23,652.82	23,652.82	9,100.52
SERVICIOS DE TRASLADO Y VIÁTICOS	165,162.96	163,493.94	328,656.90	180,087.64	180,087.64	148,569.26
SERVICIOS OFICIALES	38,853.00	73,983.27	112,836.27	106,183.88	106,183.88	6,652.39
OTROS SERVICIOS GENERALES	902,768.22	-742,419.52	160,348.70	150,468.00	150,468.00	9,880.70
TRANSFERENCIAS, ASIGNACIONES, SUBSIDIOS Y OTRAS AYUDAS	0.00	95,000.00	95,000.00	95,000.00	95,000.00	0.00
TRANSFERENCIAS INTERNAS Y ASIGNACIONES AL SECTOR PÚBLICO	0.00	0.00	0.00	0.00	0.00	0.00
TRANSFERENCIAS AL RESTO DEL SECTOR PÚBLICO	0.00	0.00	0.00	0.00	0.00	0.00
SUBSIDIOS Y SUBVENCIONES	0.00	0.00	0.00	0.00	0.00	0.00
AYUDAS SOCIALES	0.00	95,000.00	95,000.00	95,000.00	95,000.00	0.00
PENSIONES Y JUBILACIONES	0.00	0.00	0.00	0.00	0.00	0.00
TRANSFERENCIAS A FIDEICOMISOS, MANDATOS Y OTROS ANALÓGOS	0.00	0.00	0.00	0.00	0.00	0.00
TRANSFERENCIAS A LA SEGURIDAD SOCIAL	0.00	0.00	0.00	0.00	0.00	0.00
DONATIVOS	0.00	0.00	0.00	0.00	0.00	0.00
TRANSFERENCIAS AL EXTERIOR	0.00	0.00	0.00	0.00	0.00	0.00
BIENES MUEBLES, INMUEBLES E INTANGIBLES	240,000.00	-219,846.11	20,153.89	20,153.89	20,153.89	0.00
MOBILIARIO Y EQUIPO DE ADMINISTRACIÓN	0.00	8,114.25	8,114.25	8,114.25	8,114.25	0.00
MOBILIARIO Y EQUIPO EDUCACIONAL Y RECREATIVO	0.00	0.00	0.00	0.00	0.00	0.00
EQUIPO DE INSTRUMENTAL MÉDICO Y DE LABORATORIO	0.00	12,039.64	12,039.64	12,039.64	12,039.64	0.00
VEHÍCULOS Y EQUIPO DE TRANSPORTE	240,000.00	-240,000.00	0.00	0.00	0.00	0.00
EQUIPO DE DEFENSA Y SEGURIDAD	0.00	0.00	0.00	0.00	0.00	0.00
MAQUINARIA, OTROS EQUIPOS Y HERRAMIENTAS	0.00	0.00	0.00	0.00	0.00	0.00
ACTIVOS BIOLÓGICOS	0.00	0.00	0.00	0.00	0.00	0.00
BIENES INMUEBLES	0.00	0.00	0.00	0.00	0.00	0.00
ACTIVOS INTANGIBLES	0.00	0.00	0.00	0.00	0.00	0.00



UNIVERSIDAD POLITÉCNICA DEL MAR Y LA SIERRA
ESTADO ANALÍTICO DEL EJERCICIO DEL PRESUPUESTO DE EGRESOS
CLASIFICACION POR OBJETO DEL GASTO (CAPITULO - CONCEPTO)
DEL 1 DE ENERO AL 30 DE SEPTIEMBRE DE 2019

IPT-EAEPGOC-14-1909

Concepto	Egresos					Subejercicio 6 = (3 - 4)
	Aprobado	Ampliaciones/ (Reducciones)	Modificado	Devengado	Pagado	
	(1)	(2)	3 = (1 + 2)	(4)	(5)	
INVERSIÓN PÚBLICA	0.00	0.00	0.00	0.00	0.00	0.00
OBRA PÚBLICA EN BIENES DE DOMINIO PÚBLICO	0.00	0.00	0.00	0.00	0.00	0.00
OBRA PÚBLICA EN BIENES PROPIOS	0.00	0.00	0.00	0.00	0.00	0.00
PROYECTOS PRODUCTIVOS Y ACCIONES DE FOMENTO	0.00	0.00	0.00	0.00	0.00	0.00
INVERSIONES FINANCIERAS Y OTRAS PROVISIONES	0.00	0.00	0.00	0.00	0.00	0.00
INVERSIONES PARA EL FOMENTO DE ACTIVIDADES PRODUCTIVAS	0.00	0.00	0.00	0.00	0.00	0.00
ACCIONES Y PARTICIPACIONES DE CAPITAL	0.00	0.00	0.00	0.00	0.00	0.00
COMPRA DE TÍTULOS Y VALORES	0.00	0.00	0.00	0.00	0.00	0.00
CONCESION DE PRÉSTAMOS	0.00	0.00	0.00	0.00	0.00	0.00
INVERSIONES EN FIDECOMISOS, MANDATOS Y OTROS ANALÓGOS	0.00	0.00	0.00	0.00	0.00	0.00
OTRAS INVERSIONES FINANCIERAS	0.00	0.00	0.00	0.00	0.00	0.00
PROVISIONES PARA CONTINGENCIAS Y OTRAS EROGACIONES ESPECIALES	0.00	0.00	0.00	0.00	0.00	0.00
PARTICIPACIONES Y APORTACIONES	0.00	0.00	0.00	0.00	0.00	0.00
PARTICIPACIONES	0.00	0.00	0.00	0.00	0.00	0.00
APORTACIONES	0.00	0.00	0.00	0.00	0.00	0.00
CONVENIOS	0.00	0.00	0.00	0.00	0.00	0.00
DEUDA PÚBLICA	1,200,000.00	0.00	1,200,000.00	360,000.00	360,000.00	840,000.00
AMORTIZACIÓN DE LA DEUDA PÚBLICA	0.00	0.00	0.00	0.00	0.00	0.00
INTERESES DE LA DEUDA PÚBLICA	0.00	0.00	0.00	0.00	0.00	0.00
COMISIONES DE LA DEUDA PÚBLICA	0.00	0.00	0.00	0.00	0.00	0.00
GASTOS DE LA DEUDA PÚBLICA	0.00	0.00	0.00	0.00	0.00	0.00
COSTO POR COBERTURAS	0.00	0.00	0.00	0.00	0.00	0.00
APOYOS FINANCIEROS	0.00	0.00	0.00	0.00	0.00	0.00
ADEUDOS DE EJERCICIOS FISCALES ANTERIORES (ADEFAS)	1,200,000.00	0.00	1,200,000.00	360,000.00	360,000.00	840,000.00



UNIVERSIDAD POLITÉCNICA DEL MAR Y LA SIERRA
ESTADO ANALÍTICO DEL EJERCICIO DEL PRESUPUESTO DE EGRESOS
CLASIFICACION POR OBJETO DEL GASTO (CAPITULO - CONCEPTO)
DEL 1 DE ENERO AL 30 DE SEPTIEMBRE DE 2019

IPT-EAEPEOGCC-14-1909

Concepto	Egresos					Subejercicio
	Aprobado	Ampliaciones/ (Reducciones)	Modificado	Devengado	Pagado	
	(1)	(2)	3 = (1 + 2)	(4)	(5)	
	15,295,768.00		15,595,300.24	10,743,417.71	10,743,417.71	
TOTAL DEL GASTO		299,532.24		10,743,417.71		4,851,882.53

Bajo protesta de decir verdad declaramos que los Estados Financieros y sus Notas, son razonablemente correctos y son responsabilidad del emisor

L.C.P. NORBERTO GPE DELGADO
MARTINEZ

JEFE DE DEPARTAMENTO DE RECURSOS
FINANCIEROS

M.C. MOSES RIOS PEREZ

SECRETARIO ADMINISTRATIVO

DR. LEONARDO GERMAN GANDARILLA

RECTOR



UNIVERSIDAD POLITÉCNICA DEL MAR Y LA SIERRA
ESTADO ANALÍTICO DEL EJERCICIO DEL PRESUPUESTO DE EGRESOS
CLASIFICACION FUNCIONAL (FINALIDAD Y FUNCION)
DEL 1 DE ENERO AL 30 DE SEPTIEMBRE DE 2019

IPT-EAEPECFG-15-1909

Concepto	Egresos					Subejercicio 6 = (3 - 4)
	Aprobado (1)	Ampliaciones/ (Reducciones) (2)	Modificado 3 = (1 + 2)	Devengado (4)	Pagado (5)	
GOBIERNO						
LEGISLACIÓN						
JUSTICIA						
COORDINACIÓN DE LA POLÍTICA DE GOBIERNO						
RELACIONES EXTERIORES						
ASUNTOS FINANCIEROS Y HACENDARIOS						
SEGURIDAD NACIONAL						
ASUNTOS DE ORDEN PÚBLICO Y DE SEGURIDAD INTERIOR						
OTROS SERVICIOS GENERALES						
DESARROLLO SOCIAL	15,295,768.00	299,532.24	15,595,300.24	10,743,417.71	10,743,417.71	4,851,882.53
PROTECCIÓN AMBIENTAL	0.00	150,000.00	150,000.00	82,298.96	82,298.96	67,701.04
VIVIENDA Y SERVICIOS A LA COMUNIDAD						
SALUD						
RECREACIÓN, CULTURA Y OTRAS MANIFESTACIONES SOCIALES						
EDUCACIÓN	15,295,768.00	149,532.24	15,445,300.24	10,661,118.75	10,661,118.75	4,784,181.49
PROTECCIÓN SOCIAL						
OTROS ASUNTOS SOCIALES						
DESARROLLO ECONÓMICO						
ASUNTOS ECONÓMICOS, COMERCIALES Y LABORALES EN GENERAL						
AGROPECUARIA, SILVICULTURA, PESCA Y CAZA						
COMBUSTIBLES Y ENERGÍA						
MINERÍA, MANUFACTURAS Y CONSTRUCCIÓN						
TRANSPORTE						
COMUNICACIONES						



UNIVERSIDAD POLITÉCNICA DEL MAR Y LA SIERRA
ESTADO ANALÍTICO DEL EJERCICIO DEL PRESUPUESTO DE EGRESOS
CLASIFICACION FUNCIONAL (FINALIDAD Y FUNCION)
DEL 1 DE ENERO AL 30 DE SEPTIEMBRE DE 2019

IPT-EAEPECFG-15-1909

Concepto	Egresos				Subejercicio
	Aprobado (1)	Ampliaciones/ (Reducciones) (2)	Modificado 3 = (1 + 2)	Devengado (4)	
			3 = (1 + 2)	(4)	(5)
					6 = (3 + 4)

TURISMO

- CIENCIA, TECNOLOGÍA E INNOVACIÓN
- OTRAS INDUSTRIAS Y OTROS ASUNTOS ECONÓMICOS
- OTRAS NO CLASIFICADAS EN FUNCIONES ANTERIORES
- TRANSACCIONES DE LA DEUDA PÚBLICA / COSTO FINANCIERO DE LA DEUDA
- TRANSFERENCIAS, PARTICIPACIONES Y APORTACIONES ENTRE DIFERENTES NIVELES Y ÓRDENES DE GOBIERNO
- SANEAMIENTO DEL SISTEMA FINANCIERO
- ADEUDOS DE EJERCICIOS FISCALES ANTERIORES

TOTAL DEL GASTO

15,295,768.00 15,595,300.24 10,743,417.71 4,851,882.53

Bajo protesta de decir verdad declaramos que los Estados Financieros y sus Notas, son razonablemente correctos y son responsabilidad del emisor

L.C.P. NORBERTO SFE DELGADO MARTINEZ

JEFE DE DEPARTAMENTO DE RECURSOS FINANCIEROS

M.C. MOJIBES RÍOS PÉREZ

SECRETARIO ADMINISTRATIVO

DR. LEONARDO GERMAN GANDARILLA

RECTOR



UNIVERSIDAD POLITÉCNICA DEL MAR Y LA SIERRA

ENDEUDAMIENTO NETO

DEL 1 DE ENERO AL 30 DE SEPTIEMBRE DE 2019

IPT-EN-16-1909

Identificación del Crédito o Instrumento	Contratación / Colocación	Amortización	Endeudamiento Neto
	A	B	C = A - B
Créditos Bancarios			
Total Créditos Bancarios	0.00	0.00	0.00
Otros Instrumentos de Deuda			
Total Otros Instrumentos de Deuda	0.00	0.00	0.00
TOTAL	0.00	0.00	0.00

Bajo protesta de decir verdad declaramos que los Estados Financieros y sus Notas son razonablemente correctos y son responsabilidad del emisor

L.C.P. NORBERTO GPE. DELGADO MARTINEZ


M.C. MOISES ROS PEREZ

DR. LEONARDO GERMAN GANDARILLA

JEFE DE DEPARTAMENTO DE RECURSOS FINANCIEROS

SECRETARIO ADMINISTRATIVO

RECTOR



UNIVERSIDAD POLITÉCNICA DEL MAR Y LA SIERRA

INTERESES DE LA DEUDA

DEL 1 DE ENERO AL 30 DE SEPTIEMBRE DE 2019

IPT-ID-17-1909

Identificación del Crédito o Instrumento	Devengado	Pagado
	A	B
Créditos Bancarios		
Total de Intereses de Créditos Bancarios	0.00	0.00
Otros Instrumentos de Deuda		
Total de Intereses de Otros Instrumentos de Deuda	0.00	0.00
TOTAL	0.00	0.00

Bajo protesta de decir verdad declaramos que los Estados Financieros y sus Notas, son razonablemente correctos y son responsabilidad del emisor

L.C.P. NORBERTO GPE DELGADO MARTINEZ


M.C. MOISES RIOS PEREZ

DR. LEONARDO GERMAN GANDARILLA

JEFE DE DEPARTAMENTO DE RECURSOS FINANCIEROS

SECRETARIO ADMINISTRATIVO

RECTOR



UNIVERSIDAD POLITÉCNICA DEL MAR Y LA SIERRA

FLUJO DE FONDOS

DEL 1 DE ENERO AL 30 DE SEPTIEMBRE DE 2019

IPT-18-1909

Concepto	Estimado/Aprobado	Devengado	Recaudado/Pagado
I. Ingresos Presupuestarios			
100000 - Impuestos	0.00	0.00	0.00
200000 - Cuotas y Aportaciones de Seguridad Social	0.00	0.00	0.00
300000 - Contribuciones de Mejoras	0.00	0.00	0.00
400000 - Derechos	0.00	0.00	0.00
500000 - Productos	0.00	0.00	0.00
600000 - Aprovechamientos	0.00	0.00	0.00
700000 - Ingresos por Venta de Bienes, Prestación de Servicios y Otros Ingresos	1,883,000.00	1,614,540.00	1,614,540.00
800000 - Participaciones, Aportaciones, Convenios, Incentivos Derivados de la Colaboración I	0.00	225,000.00	225,000.00
900000 - Transferencias, Asignaciones, Subsidios y Subvenciones, y Pensiones y Jubilacione	13,412,768.00	9,274,696.50	9,274,696.50
Total Ingresos Presupuestarios	15,295,768.00	11,114,236.50	11,114,236.50
II. Egresos Presupuestarios			
100000 - SERVICIOS PERSONALES	10,422,149.66	7,594,443.51	7,594,443.51
200000 - MATERIALES Y SUMINISTROS	645,980.77	806,547.54	806,547.54
300000 - SERVICIOS GENERALES	2,787,637.57	1,867,272.77	1,867,272.77
400000 - TRANSFERENCIAS, ASIGNACIONES, SUBSIDIOS Y OTRAS AYUDAS	0.00	95,000.00	95,000.00
500000 - BIENES MUEBLES, INMUEBLES E INTANGIBLES	240,000.00	20,153.89	20,153.89
700000 - INVERSIONES FINANCIERAS Y OTRAS PROVISIONES	0.00	0.00	0.00
800000 - PARTICIPACIONES Y APORTACIONES	0.00	0.00	0.00
900000 - DEUDA PÚBLICA	1,200,000.00	360,000.00	360,000.00
Total Egresos Presupuestarios	15,295,768.00	10,743,417.71	10,743,417.71
III. Total Flujo de Fondos	0.00	370,818.79	370,818.79

Bajo protesta de decir verdad declaramos que los Estados Financieros y sus Notas, son razonablemente correctos y son responsabilidad del emisor

L.C.P. NORBERTO GPE. DELGADO
MARTÍNEZ

JEFE DE DEPARTAMENTO DE RECURSOS
FINANCIEROS

M.C. MOISES RIOS PEREZ

SECRETARIO ADMINISTRATIVO

DR. LEONARDO GERMAN GANDARILLA

RECTOR



UNIVERSIDAD POLITÉCNICA DEL MAR Y LA SIERRA
GASTO POR CATEGORÍA PROGRAMÁTICA
DEL 1 DE ENERO AL 30 DE SEPTIEMBRE DE 2019

IPG-GCP-19-1909

Clave	Concepto	Egresos				Subejercicio 6 = (3 - 4)
		Aprobado 1	Ampliaciones/ (Reducciones) 2	Modificado 3 = (1 + 2)	Devengado 4	

Programas

S	Subsidios: Sector Social y Privado o Entidades Federativas y Municipios	0,00	0,00	0,00	0,00	0,00	0,00
U	Sujetos a Reglas de Operación	-	-	-	-	-	-
	Otros Subsidios	-	-	-	-	-	-
A	Desempeño de las Funciones	15,295,768.00	299,532.24	15,595,300.24	10,743,417.71	10,743,417.71	4,851,882.53
E	Funciones de las Fuerzas Armadas (Únicamente Gobierno Federal)	-	-	-	-	-	-
	Prestación de Servicios Públicos	15,295,768.00	149,532.24	15,445,300.24	10,661,118.75	10,661,118.75	4,784,181.49
B	Provisión de Bienes Públicos	-	-	-	-	-	-
P	Planeación, seguimiento y evaluación de políticas públicas	-	-	-	-	-	-
F	Promoción y fomento	-	-	-	-	-	-
G	Regulación y supervisión	-	-	-	-	-	-
R	Específicos	-	150,000.00	150,000.00	82,298.96	82,298.96	67,701.04
K	Proyectos de inversión	-	-	-	-	-	-
M	Administrativos y de Apoyo	0,00	0,00	0,00	0,00	0,00	0,00
O	Apoyo al proceso presupuestario y para mejorar la eficiencia institucional	-	-	-	-	-	-
W	Apoyo a la función pública y al mejoramiento de la gestión	-	-	-	-	-	-
	Operaciones ajenas	-	-	-	-	-	-
	Compromisos	0,00	0,00	0,00	0,00	0,00	0,00
L	Obligaciones de cumplimiento de resolución Jurisdiccional	-	-	-	-	-	-
N	Desastres Naturales	-	-	-	-	-	-
Y	Obligaciones	0,00	0,00	0,00	0,00	0,00	0,00
J	Aportaciones a fondos de estabilización	-	-	-	-	-	-
T	Pensiones y jubilaciones	-	-	-	-	-	-
	Aportaciones a la seguridad social	-	-	-	-	-	-
Z	Aportaciones a fondos de inversión y reestructura de pensiones	-	-	-	-	-	-
	Programas de Gasto Federalizado (Gobierno Federal)	0,00	0,00	0,00	0,00	0,00	0,00
I	Gasto Federalizado	-	-	-	-	-	-
C	Participaciones a entidades federativas y municipios	-	-	-	-	-	-
D	Costo financiero, deuda o apoyos a deudores y ahorradores de la banca	-	-	-	-	-	-
H	Adeudos de ejercicios fiscales anteriores	-	-	-	-	-	-
	Total del Gasto	15,295,768.00	299,532.24	15,595,300.24	10,743,417.71	10,743,417.71	4,851,882.53

L.C.P. NORBERTO GEBELGADO
MARINEZ

M.C. NOBES RIOS PEREZ

Bajo protesta de decir verdad declaramos que los Estados Financieros y sus Notas, son razonablemente correctos y son responsabilidad del emisor

DR. LEONARDO GERMAN GANDARILLA

JEFE DE DEPARTAMENTO DE RECURSOS
FINANCIEROS

SECRETARIO ADMINISTRATIVO

RECTOR



UNIVERSIDAD POLITÉCNICA DEL MAR Y LA SIERRA
PROGRAMAS Y PROYECTOS DE INVERSIÓN
DEL 1 DE ENERO AL 30 DE SEPTIEMBRE DE 2019

IPG-PPI-20-1909

Programas y Proyectos de Inversión	Clave	Costo Total	Egresos		Egresos Pagado	Porcentaje de Avance 0				
			Aprobado	Modificado		Deven/ Aprob	Deven/ Modif	Pagado/ Aprob	Pagado/ Modif	
			A	B	C	D	E	F	G	H
Total		0.00	0.00	0.00	0.00	0.00	0.00	0.00	0.00	0.00
Programas de Inversión										
Programa de Inversión de Adquisiciones		0.00	0.00	0.00	0.00	0.00	0.00	0.00	0.00	0.00
Otros Programas de Inversión		0.00	0.00	0.00	0.00	0.00	0.00	0.00	0.00	0.00
Programa de Estudios de Preinversión		0.00	0.00	0.00	0.00	0.00	0.00	0.00	0.00	0.00
Programas con Inversión Concluida										
Programa de Inversión de Adquisiciones		0.00	0.00	0.00	0.00	0.00	0.00	0.00	0.00	0.00
Otros Programas de Inversión		0.00	0.00	0.00	0.00	0.00	0.00	0.00	0.00	0.00
Programa de Estudios de Preinversión		0.00	0.00	0.00	0.00	0.00	0.00	0.00	0.00	0.00
Programas con Inversión en Proceso										
Programa de Inversión de Adquisiciones		0.00	0.00	0.00	0.00	0.00	0.00	0.00	0.00	0.00
Programa de Inversión de Mantenimiento		0.00	0.00	0.00	0.00	0.00	0.00	0.00	0.00	0.00
Otros Programas de Inversión		0.00	0.00	0.00	0.00	0.00	0.00	0.00	0.00	0.00
Programa de Estudios de Preinversión		0.00	0.00	0.00	0.00	0.00	0.00	0.00	0.00	0.00
Proyectos de Inversión										
Proyecto de Inversión de Infraestructura Económica		0.00	0.00	0.00	0.00	0.00	0.00	0.00	0.00	0.00
Proyecto de Inversión de Infraestructura Social		0.00	0.00	0.00	0.00	0.00	0.00	0.00	0.00	0.00
Proyecto de Inversión de Infraestructura		0.00	0.00	0.00	0.00	0.00	0.00	0.00	0.00	0.00
Gubernamental										
Proyecto de Inversión de Inmuebles		0.00	0.00	0.00	0.00	0.00	0.00	0.00	0.00	0.00
Proyectos con Inversión Concluida										
Proyecto de Inversión de Infraestructura Económica		0.00	0.00	0.00	0.00	0.00	0.00	0.00	0.00	0.00
Proyecto de Inversión de Infraestructura Social		0.00	0.00	0.00	0.00	0.00	0.00	0.00	0.00	0.00
Proyecto de Inversión de Infraestructura		0.00	0.00	0.00	0.00	0.00	0.00	0.00	0.00	0.00
Gubernamental										
Proyecto de Inversión de Inmuebles		0.00	0.00	0.00	0.00	0.00	0.00	0.00	0.00	0.00
Proyectos con Inversión en Proceso										
Proyecto de Inversión de Infraestructura Económica		0.00	0.00	0.00	0.00	0.00	0.00	0.00	0.00	0.00
Proyecto de Inversión de Infraestructura Social		0.00	0.00	0.00	0.00	0.00	0.00	0.00	0.00	0.00
Proyecto de Inversión de Infraestructura		0.00	0.00	0.00	0.00	0.00	0.00	0.00	0.00	0.00
Gubernamental										
Proyecto de Inversión de Inmuebles		0.00	0.00	0.00	0.00	0.00	0.00	0.00	0.00	0.00

Bajo protesta de decir verdad declaramos que los Estados Financieros y sus Notas, son razonablemente correctos y son responsabilidad del emisor

L.C.P. NORBERTO GPE DELGADO

MAR TINEO

JEFE DE DEPARTAMENTO DE RECURSOS
FINANCIEROS

M.C. MOJIBES RIVAS PEREZ

SECRETARIO ADMINISTRATIVO

DR. LEONARDO GERMAN GANDARILLA

RECTOR



UNIVERSIDAD POLITÉCNICA DEL MAR Y LA SIERRA
INDICADORES DE RESULTADOS POR PROGRAMA PRESUPUESTARIO
DEL 1 DE ENERO AL 30 DE SEPTIEMBRE DE 2019

IPG-IR-21-1909

Categoría Programática	Indicadores				Metas								Presupuesto (Pesos)								
	F	SF	PP	Denominación del Indicador	Nivel	Tipo	Dimensión a Medir	Unidad de Medida	Aprobada	Modificada	Alcanzada	Porcentaje de cumplimiento		Aprobado	Modificado	Deverigado	Pagado	Porcentaje de Devengado		Pagado/Aprob	Pagado/Modif
												Aic./Aprob	Aic./Modif					Deven/Aprob	Deven/Modif		

TOTAL DEL GASTO EN LOS PROGRAMAS PRESUPUESTARIOS ASOCIADOS A INDICADORES

15,295,768.00 10,743,417.71 10,743,417.71 0.70 0.69 0.70 0.69

TOTAL DEL GASTO EN LOS PROGRAMAS PRESUPUESTARIOS NO ASOCIADOS A INDICADORES

0.00 0.00 0.00 0.00 0.00 0.00 0.00

TOTAL DEL GASTO EN LOS PROGRAMAS PRESUPUESTARIOS POR ENTIDAD FISCALIZABLE

15,295,768.00 10,743,417.71 10,743,417.71 0.70 0.69 0.70 0.69

Bajo protesta de decir verdad declaramos que los Estados Financieros y sus Notas, son razonablemente correctos y son responsabilidad del emisor.

L.C.P. NORBERTO GIE-DELEGADO MARTINEZ
 JEFE DE DEPARTAMENTO DE RECURSOS FINANCIEROS

M.C. WOLVES RIOS-FERREZ
 SECRETARIO ADMINISTRATIVO

DR. LEONARDO GERMAN GANDARILLA
 RECTOR



UNIVERSIDAD POLITÉCNICA DEL MAR Y LA SIERRA
RELACIÓN DE CUENTAS BANCARIAS PRODUCTIVAS ESPECIFICAS
AL 30 DE SEPTIEMBRE DE 2019

IA-RCBP-37

Fondo, Programa o Convenio	Datos de la Cuenta Bancaria	
	Institución Bancaria	Número de Cuenta
SUBSIDIO ESTATAL	SANTANDER	22000393125
SUBSIDIO FEDERAL	BANCO SANTANDER, S.A.	65503975282
INGRESOS PROPIOS	BANCO SANTANDER, S.A.	22000393111
SUBSIDIO ESTATAL 2018	BANCO SANTANDER, S.A.	22000628528
SUBSIDIO FEDERAL 2018	BANCO SANTANDER, S.A.	22000628531
SUBSIDIO ESTATAL 2019	BANCO SANTANDER, S.A.	22000673110
SUBSIDIO FEDERAL 2019	BANCO SANTANDER, S.A.	22000673124
PROREST 2019	BANCO SANTANDER, S.A.	65507616519

L.C.P. NORBERTO GPE DELCADO MARTINEZ

M.C. MOISES RIOS PEREZ

DR. LEONARDO GERMAN GANDARILLA

JEFE DE DEPARTAMENTO DE RECURSOS
FINANCIEROS

SECRETARIO ADMINISTRATIVO

RECTOR



RELACIÓN DE ESQUEMAS BURSÁTILES Y DE COBERTURAS FINANCIERAS
DATOS AL 30 DE SEPTIEMBRE DE 2019
(ART. 46, ÚLTIMO PÁRRAFO LEY GENERAL DE CONTABILIDAD GUBERNAMENTAL)
(PESOS)

-----NO APLICA-----

L.C.P. NORBERTO GPE. DELGADO MARTINEZ
JEFE DEL DEPARTAMENTO DE RECURSOS FINANCIEROS

M.C. MOJISES RÍOS PÉREZ
SECRETARIO ADMINISTRATIVO

DR. LEONARDO GERMÁN GANDARILLA
RECTOR DE LA UNIVERSIDAD POLITÉCNICA DEL MAR Y LA SIERRA



UNIVERSIDAD POLITÉCNICA DEL MAR Y LA SIERRA

MONTOS PAGADOS POR AYUDAS Y SUBSIDIOS

PERIODO (TRIMESTRE JULIO A SEPTIEMBRE DEL AÑO 2019)

CONCEPTO	AYUDA A SUBSIDIO	SECTOR (ECONÓMICO O SOCIAL)	BENEFICIARIO	CURP	RFC	MONTO PAGADO
APOYO DE DIVERSAS EMPRESAS DE LA REGION PARA BECA DE ALUMNO HERNAN SOTERO PEREZ CARRILLO Y FERNANDO HERNANDEZ GUIZAR PARA ESTUDIO DE MAESTRIA EN CHINA POR LA CONVOCATORIA CHINA CAMPUS NETWORK	X	Economico	FERNANDO HERNANDEZ GUIZAR	HEGF980704HSLRZR09	HEGF-980704-000	37,500.00
PAGO DE APOYO INSTITUCIONAL PARA QUE ALUMNOS DE LA UNIVERSIDAD POLITECNICA DEL MAR Y LA SIERRA REALICEN MAESTRIA EN LA UNIVERSIDAD EN CHINA GANADORES DE LA CONVOCATORIA CHINA CAMPUS NETWORK. LOS ALMNOS SON : FERNANDO HERNANDEZ GUIZAR Y HERNAN SOTERO PEREZ CARRILLO	X	Economico	HERNAN SOTERO PEREZ CARRILLO	PECH990802HNTRRR05	PECH-990802-J71	20,000.00
APOYO DE DIVERSAS EMPRESAS DE LA REGION PARA BECA DE ALUMNO HERNAN SOTERO PEREZ CARRILLO Y FERNANDO HERNANDEZ GUIZAR PARA ESTUDIO DE MAESTRIA EN CHINA POR LA CONVOCATORIA CHINA CAMPUS NETWORK	X	Economico	HERNAN SOTERO PEREZ CARRILLO	PECH990802HNTRRR05	PECH-990802-HNT	37,500.00

TOTAL GENERAL:

\$95,000.00

Bajo protesta de decir verdad declaramos que los Estados Financieros y sus Notas, son razonablemente correctos y son responsabilidad del emisor



UNIVERSIDAD POLITÉCNICA DEL MAR Y LA SIERRA

MONTOS PAGADOS POR AYUDAS Y SUBSIDIOS

PERIODO (TRIMESTRE JULIO A SEPTIEMBRE DEL AÑO 2019)

CONCEPTO	AYUDA A SUBSIDIO	SECTOR (ECONÓMICO O SOCIAL)	BENEFICIARIO	CURP	RFC	MONTO PAGADO
----------	------------------	-----------------------------	--------------	------	-----	--------------

L.C.P. NORBERTO GPE. DELGADO MARTINEZ

JEFE DE DEPARTAMENTO DE RECURSOS FINANCIEROS

M. Q. MOISES RÍOS PÉREZ

SECRETARIO ADMINISTRATIVO

DR. LEONARDO GERMAN GANDARILLA

RECTOR

Formatos Ley de Disciplina Financiera 3er Trim 2019

Anexos	
1	ESTADO DE SITUACIÓN FINANCIERA DETALLADO
2	INFORME ANALÍTICO DE LA DEUDA PÚBLICA Y OTROS PASIVOS
3	INFORME ANALÍTICO DE OBLIGACIONES DIFERENTES DE FINANCIAMIENTOS
4	BALANCE PRESUPUESTARIO
5	ESTADO ANALÍTICO DE INGRESOS DETALLADO
6A	ESTADO ANALÍTICO DEL EJERCICIO DEL PRESUPUESTO DE EGRESOS DETALLADO
6B	ESTADO ANALÍTICO DEL EJERCICIO DEL PRESUPUESTO DE EGRESOS DETALLADO (CLASIFICACIÓN ADMINISTRATIVA)
6C	ESTADO ANALÍTICO DEL EJERCICIO DEL PRESUPUESTO DE EGRESOS DETALLADO CLASIFICACIÓN FUNCIONAL (FINALIDAD Y FUNCIÓN)
6D	ESTADO ANALÍTICO DEL EJERCICIO DEL PRESUPUESTO DE EGRESOS DETALLADO CLASIFICACIÓN DE SERVICIOS PERSONALES POR CATEGORÍA (CLASIFICACIÓN ADMINISTRATIVA)
7A	PROYECCIONES DE INGRESOS (SE PRESENTA ANUALMENTE)
7B	PROYECCIONES DE EGRESOS (SE PRESENTA ANUALMENTE)
7C	RESULTADOS DE INGRESOS (SE PRESENTA ANUALMENTE)
7D	RESULTADOS DE EGRESOS (SE PRESENTA ANUALMENTE)
8	INFORME SOBRE ESTUDIOS ACTUARIALES (SE PRESENTA ANUALMENTE)
9	GUÍA DE CUMPLIMIENTO DE LA LEY DE DISCIPLINA FINANCIERA DE LAS ENTIDADES FEDERATIVAS Y MUNICIPIOS (SE PRESENTA ANUALMENTE)
	DEVENGADO QUE INTEGRA EL PASIVO CIRCULANTE AL CIERRE DEL EJERCICIO (ANUAL)

UNIVERSIDAD POLITÉCNICA DEL MAR Y LA SIERRA
 Estado de Situación Financiera Detallado - LDF
 DEL 1 DE ENERO DE AL 30 DE SEPTIEMBRE DE 2019
 (Pesos)

Concepto (c)	2019 (d)	31 de diciembre de 2018 (e)	Concepto (g)	2019 (c)	31 de diciembre de 2018 (e)
ACTIVO	69,508,361.87	72,075,731.76	PASIVO	1,054,699.11	1,931,206.87
Activo Circulante	2,093,861.39	2,239,548.68	Activo Circulante	1,054,699.11	1,931,206.87
a. Efectivo y Equivalentes (a=a1+a2+a3+a4+a5+a6+a7)	1,218,616.58	1,380,203.88	a. Cuentas por Pagar a Corto Plazo (a=a1+a2+a3+a4+a5+a6+a7+a8+a9)	214,699.11	731,206.87
a1) Efectivo	0.00	0.00	a1) Proveedores Personales por Pagar a Corto Plazo	0.00	0.00
a2) Bancos/Depositorios	1,218,616.58	1,380,203.88	a2) Proveedores por Pagar a Corto Plazo	0.00	142,494.88
a3) Bancos/Depositorios y Otros	0.00	0.00	a3) Contratistas por Obras Públicas por Pagar a Corto Plazo	0.00	0.00
a4) Inversiones Temporales (Hasta 3 meses)	0.00	0.00	a4) Participaciones y Aportaciones por Pagar a Corto Plazo	0.00	0.00
a5) Fondos con Afectación Específica	0.00	0.00	a5) Transferencias Otorgadas por Pagar a Corto Plazo	0.00	0.00
a6) Depósitos de Fondos de Terceros en Garantía y/o Administración	0.00	0.00	a6) Intereses, Comisiones y Otros Gastos de la Deuda Pública por Pagar a Corto Plazo	0.00	0.00
a7) Otros Efectivos y Equivalentes	0.00	0.00	a7) Relaciones y Contribuciones por Pagar a Corto Plazo	214,699.11	568,711.98
b. Derechos a Recibir Efectivo o Equivalentes (b=b1+b2+b3+b4+b5+b6+b7)	866,978.91	851,078.90	a8) Devoluciones de la Ley de Ingresos por Pagar a Corto Plazo	0.00	0.00
b1) Inversiones Financieras de Corto Plazo	0.00	0.00	a9) Otras Cuentas por Pagar a Corto Plazo	0.00	0.00
b2) Cuentas por Cobrar a Corto Plazo	844,950.34	844,950.34	b. Documentos por Pagar a Corto Plazo (b=b1+b2+b3)	0.00	0.00
b3) Deudores Diversos por Cobrar a Corto Plazo	13,566.64	0.00	b1) Documentos Comerciales por Pagar a Corto Plazo	0.00	0.00
b4) Ingresos por Recuperar a Corto Plazo	0.00	0.00	b2) Documentos con Contratistas por Obras Públicas por Pagar a Corto Plazo	0.00	0.00
b5) Deudores por Anticipos de la Tesorería a Corto Plazo	4,000.00	0.00	b3) Otros Documentos por Pagar a Corto Plazo	0.00	0.00
b6) Préstamos Otorgados a Corto Plazo	0.00	0.00	c. Pérdida a Corto Plazo de la Deuda Pública a Largo Plazo (c=c1+c2)	0.00	0.00
b7) Otros Derechos a Recibir Efectivo o Equivalentes a Corto Plazo	0.00	0.00	c1) Porción a Corto Plazo de la Deuda Pública	0.00	0.00
c. Derechos a Recibir Bienes o Servicios (c=c1+c2+c3+c4+c5)	4,461.93	6,128.56	c2) Porción a Corto Plazo de Arrendamiento Financiero	0.00	0.00
c1) Anticipo a Proveedores por Adquisición de Bienes y Prestación de Servicios a Corto Plazo	0.00	0.00	d. Tributos y Valores a Corto Plazo	0.00	0.00
c2) Anticipo a Proveedores por Adquisición de Bienes Inmuebles y Muebles a Corto Plazo	0.00	0.00	e. Pasivos Diferidos a Corto Plazo (e=e1+e2+e3)	840,000.00	1,200,000.00
c3) Anticipo a Proveedores por Adquisición de Bienes Intangibles a Corto Plazo	0.00	0.00	e1) Ingresos Cobrados por Adelantado a Corto Plazo	840,000.00	1,200,000.00
c4) Anticipo a Contratistas por Obras Públicas a Corto Plazo	0.00	0.00	e2) Intereses Cobrados por Adelantado a Corto Plazo	0.00	0.00
c5) Otros Derechos a Recibir Bienes o Servicios a Corto Plazo	0.00	0.00	e3) Otros Pasivos Diferidos a Corto Plazo	0.00	0.00
d. Inventarios (d=d1+d2+d3+d4+d5)	0.00	0.00	f. Fondos y Bienes de Terceros en Garantía y/o Administración a Corto Plazo (f=f1+f2+f3+f4+f5+f6)	0.00	0.00
d1) Inventario de Mercancías para Venta	0.00	0.00	f1) Fondos en Garantía a Corto Plazo	0.00	0.00
d2) Inventario de Mercancías Terminadas	0.00	0.00	f2) Fondos en Administración a Corto Plazo	0.00	0.00
d3) Inventario de Mercancías en Proceso de Elaboración	0.00	0.00	f3) Fondos Contingentes a Corto Plazo	0.00	0.00
d4) Inventario de Materias Primas, Materiales y Suministros para Producción	0.00	0.00	f4) Fondos de Fideicomisos, Mandatos y Contratos Análogos a Corto Plazo	0.00	0.00
d5) Bienes en Tránsito	0.00	0.00	f5) Otros Fondos de Terceros en Garantía y/o Administración a Corto Plazo	0.00	0.00
e. Almacenes	8,265.90	8,265.90	f6) Valores y Bienes en Garantía a Corto Plazo	0.00	0.00
f. Estimación por Pérdida o Deterioro de Activos Circulantes (f=f1+f2)	0.00	0.00	g. Provisiones a Corto Plazo (g=g1+g2+g3)	0.00	0.00
f1) Estimaciones para Cuentas Incobrables por Derechos a Recibir Efectivo o Equivalentes	0.00	0.00	g1) Provisiones para Demandas y Juicios a Corto Plazo	0.00	0.00
f2) Estimación por Deterioro de Inventarios	0.00	0.00	g2) Provisión para Contingencias a Corto Plazo	0.00	0.00
g. Otros Activos Circulantes (g=g1+g2+g3+g4)	0.00	0.00	g3) Otras Provisiones a Corto Plazo	0.00	0.00
g1) Valores en Garantía	0.00	0.00	h. Otros Pasivos a Corto Plazo (h=h1+h2+h3)	0.00	0.00
g2) Bienes en Garantía (excluye depósitos de fondos)	0.00	0.00	h1) Ingresos por Clasificar	0.00	0.00
g3) Bienes Derivados de Embargos, Decomisos, Aseguramientos y Dación en Pago	0.00	0.00	h2) Recaudación por Participar	0.00	0.00
g4) Adquisición con Fondos de Terceros	0.00	0.00	h3) Otros Pasivos Circulantes	0.00	0.00
IA. Total de Activos Circulantes (IA = a + b + c + d + e + f + g)	2,093,861.39	2,239,548.68	IA. Total de Pasivos Circulantes (IIA = a + b + c + d + e + f + g + h)	1,054,699.11	1,931,206.87
Activo No Circulante	67,414,500.48	69,836,183.08	Activo No Circulante	0.00	0.00

UNIVERSIDAD POLITÉCNICA DEL MAR Y LA SIERRA
 Estado de Situación Financiera Detallado - LDF
 DEL 1 DE ENERO DE AL 30 DE SEPTIEMBRE DE 2019
 (Pesos)

Concepto (c)	2019 (d)	31 de diciembre de 2018 (e)	Concepto (c)	2019 (d)	31 de diciembre de 2018 (e)
a. Inversiones Financieras a Largo Plazo	0,00	0,00	a. Cuentas por Pagar a Largo Plazo	0,00	0,00
b. Derechos a Recibir Efectivo o Equivalentes a Largo Plazo	0,00	0,00	b. Documentos por Pagar a Largo Plazo	0,00	0,00
c. Bienes Inmuebles, Infraestructura y Constituciones en Proceso	60,924,012.97	60,924,012.97	c. Deuda Pública a Largo Plazo	0,00	0,00
d. Bienes Muebles	19,478,732.26	19,355,434.92	d. Pasivos Diferidos a Largo Plazo	0,00	0,00
e. Activos Intangibles	709,997.60	709,997.60	e. Fondos y Bienes de Terceros en Garantía y/o en Administración a Largo Plazo	0,00	0,00
f. Depreciación, Deterioro y Amortización Acumulada de Bienes	13,698,242.35	11,153,262.41	f. Provisiones a Largo Plazo	0,00	0,00
g. Activos Diferidos	0,00	0,00			
h. Estimación por Pérdida o Deterioro de Activos no Circulantes	0,00	0,00	II.B. Total de Pasivos No Circulantes (II = a + b + c + d + e + f)	0,00	0,00
i. Otros Activos no Circulantes	0,00	0,00			
II.B. Total de Activos No Circulantes (II = a + b + c + d + e + f + g + h + i)	67,414,500.48	69,836,183.08	II. Total del Pasivo (II = IIA + IIB)	1,054,699.11	1,931,206.87
I. Total del Activo (I = IA + IB)	69,508,361.87	72,075,731.76	HACIENDA PÚBLICA/PATRIMONIO	68,453,662.76	70,144,524.89
			IIIA. Hacienda Pública/Patrimonio Contribuido (IIIA = a + b + c)	72,746,474.35	72,746,474.35
			a. Aportaciones	0,00	0,00
			b. Donaciones de Capital	66,836,038.13	66,836,038.13
			c. Actualización de la Hacienda Pública/Patrimonio	5,910,436.22	5,910,436.22
			IIIB. Hacienda Pública/Patrimonio Generado (IIIB = a + b + c + d + e)	-4,292,811.59	-2,601,949.48
			a. Resultados del Ejercicio (Ahorro/ Desahorro)	-1,794,005.59	-3,907,962.35
			b. Resultados de Ejercicios Anteriores	-2,552,163.87	1,355,018.48
			c. Revalúos	0,00	0,00
			d. Reservas	0,00	0,00
			e. Rectificaciones de Resultados de Ejercicios Anteriores	53,357.86	-49,785.59
			IIIC. Exceso o Insuficiencia en la Actualización de la Hacienda Pública/Patrimonio (IIIC = a + b)	0,00	0,00
			a. Resultado por Posición Monetaria	0,00	0,00
			b. Resultado por Tenencia de Activos no Monetarios	0,00	0,00
			III. Total Hacienda Pública/Patrimonio (III = IIIA + IIIB + IIIC)	68,453,662.76	70,144,524.89
			IV. Total del Pasivo y Hacienda Pública/Patrimonio (IV = II + III)	69,508,361.87	72,075,731.76



UNIVERSIDAD POLITÉCNICA DEL MAR Y LA SIERRA
 Informe Analítico de la Deuda Pública y Otros Pasivos - LDF
 DEL 1 DE ENERO AL 30 DE SEPTIEMBRE DE 2019
 (Pesos)

Denominación de la Deuda Pública y Otros Pasivos	Saldo al 31 de diciembre de 2018	Disposiciones del Periodo	Amortizaciones del Periodo	Revaluaciones, Reclasificaciones y Otros Ajustes	Saldo Final del Periodo	Pago de Intereses del Periodo	Pago de Comisiones y demás costos asociados durante el Periodo
1. Deuda Pública (1=A+B)	0,00	0,00	0,00	0,00	0,00	0,00	0,00
A. Corto Plazo (A=a1+a2+a3)	0,00	0,00	0,00	0,00	0,00	0,00	0,00
a1) Instituciones de Crédito	0,00	0,00	0,00	0,00	0,00	0,00	0,00
a2) Títulos y Valores	0,00	0,00	0,00	0,00	0,00	0,00	0,00
a3) Arrendamientos Financieros	0,00	0,00	0,00	0,00	0,00	0,00	0,00
B. Largo Plazo (B=b1+b2+b3)	0,00	0,00	0,00	0,00	0,00	0,00	0,00
b1) Instituciones de Crédito	0,00	0,00	0,00	0,00	0,00	0,00	0,00
b2) Títulos y Valores	0,00	0,00	0,00	0,00	0,00	0,00	0,00
b3) Arrendamientos Financieros	0,00	0,00	0,00	0,00	0,00	0,00	0,00
2. Otros Pasivos	1,931,206.87				1,054,699.11		
3. Total de la Deuda Pública y Otros Pasivos (3=1+2)	1,931,206.87	0,00	0,00	0,00	1,054,699.11	0,00	0,00
4. Deuda Contingente 1 (Informativo)							
A. Deuda Contingente 1							
B. Deuda Contingente 2							
C. Deuda Contingente XX							
5. Valor de Instrumentos Bono Cupón Cero 2 (Informativo)							
A. Instrumento Bono Cupón Cero 1							
B. Instrumento Bono Cupón Cero 2							
C. Instrumento Bono Cupón Cero XX							

Obligaciones a Corto Plazo	Monto Contratado	Plazo Pactado	Tasa de Interés	Comisiones y Costos Relacionados y Otros Ajustes	Tasa Efectiva
6. Obligaciones a Corto Plazo (Informativo)					
A. Crédito 1					
B. Crédito 2					
C. Crédito XX					

UNIVERSIDAD POLITÉCNICA DEL MAR Y LA SIERRA
 Informe Analítico de Obligaciones Diferentes de Financiamientos - LDF
 DEL 1 DE ENERO AL 30 DE SEPTIEMBRE DE 2019
 (Pesos)

Denominación de las Obligaciones Diferentes de Financiamiento	Fecha del Contrato	Fecha de Inicio de operación del proyecto	Fecha de vencimiento	Monto de la inversión pactado	Plazo pactado	Monto promedio mensual del pago de la contraprestación	Monto promedio mensual del pago de la contraprestación correspondiente al pago de inversión	Monto pagado de la inversión al 30 de Septiembre de 2019	Monto pagado de la inversión actualizado al 30 de Septiembre de 2019	Saldo pendiente por pagar de la inversión al 30 de Septiembre de 2019
(f)	(d)	(e)	(f)	(g)	(h)	(i)	(j)	(k)	(l)	(m = g - l)
A. Asociaciones Público Privadas (APP's) (A=a+b+c+d)										
a) APP 1										
b) APP 2										
c) APP 3										
d) APP XX										
B. Otros Instrumentos (B=a+b+c+d)										
a) Otro Instrumento 1										
b) Otro Instrumento 2										
c) Otro Instrumento 3										
d) Otro Instrumento XX										
C. Total de Obligaciones Diferentes de Financiamiento (C=A+B)										

UNIVERSIDAD POLITÉCNICA DEL MAR Y LA SIERRA
Balance Presupuestario - LDF
DEL 1 DE ENERO AL 30 DE SEPTIEMBRE DE 2019
(Pesos)

Concepto (c)	Estimado / Aprobado	Devengado	Pagado
A. Ingresos Totales (A = A1+A2+A3)	15,295,768.00	11,114,236.50	11,114,236.50
A1. Ingresos de Libre Disposición	15,295,768.00	11,114,236.50	11,114,236.50
A2. Transferencias Federales Etiquetadas	0.00	0.00	0.00
A3. Financiamiento Neto	0.00	0.00	0.00
B. Egresos Presupuestarios1 (B = B1+B2)	15,295,768.00	10,743,417.71	10,743,417.71
B1. Gasto No Etiquetado (sin incluir Amortización de la Deuda Pública)	15,295,768.00	10,743,417.71	10,743,417.71
B2. Gasto Etiquetado (sin incluir Amortización de la Deuda Pública)	0.00	0.00	0.00
C. Remanentes del Ejercicio Anterior (C = C1 + C2)		0.00	0.00
C1. Remanentes de Ingresos de Libre Disposición aplicados en el periodo		0.00	0.00
C2. Remanentes de Transferencias Federales Etiquetadas aplicados en el periodo		0.00	0.00
I. Balance Presupuestario (I = A - B + C)	0.00	370,818.79	370,818.79
II. Balance Presupuestario sin Financiamiento Neto (II = I - A3)	0.00	370,818.79	370,818.79
III. Balance Presupuestario sin Financiamiento Neto y sin Remanentes del Ejercicio Anterior (III= II - C)	0.00	370,818.79	370,818.79

Concepto	Aprobado	Devengado	Pagado
E. Intereses, Comisiones y Gastos de la Deuda (E = E1+E2)	0.00	0.00	0.00
E1. Intereses, Comisiones y Gastos de la Deuda con Gasto No Etiquetado	0.00	0.00	0.00
E2. Intereses, Comisiones y Gastos de la Deuda con Gasto Etiquetado	0.00	0.00	0.00
IV. Balance Primario (IV = III + E)	0.00	370,818.79	370,818.79

Concepto (c)	Estimado / Aprobado	Devengado	Pagado
F. Financiamiento (F = F1 + F2)	0.00	0.00	0.00
F1. Financiamiento con Fuente de Pago de Ingresos de Libre Disposición	0.00	0.00	0.00
F2. Financiamiento con Fuente de Pago de Transferencias Federales Etiquetadas	0.00	0.00	0.00
G. Amortización de la Deuda (G = G1 + G2)	0.00	0.00	0.00
G1. Amortización de la Deuda Pública con Gasto No Etiquetado	0.00	0.00	0.00
G2. Amortización de la Deuda Pública con Gasto Etiquetado	0.00	0.00	0.00
A3. Financiamiento Neto (A3 = F - G)	0.00	0.00	0.00

Concepto (c)	Estimado / Aprobado	Devengado	Pagado
A1. Ingresos de Libre Disposición	15,295,768.00	11,114,236.50	11,114,236.50
A3.1 Financiamiento Neto con Fuente de Pago de Ingresos de Libre Disposición (A3.1 = F1 - G1)	0.00	0.00	0.00
F1. Financiamiento con Fuente de Pago de Ingresos de Libre Disposición	0.00	0.00	0.00
G1. Amortización de la Deuda Pública con Gasto No Etiquetado	0.00	0.00	0.00
B1. Gasto No Etiquetado (sin incluir Amortización de la Deuda Pública)	15,295,768.00	10,743,417.71	10,743,417.71
C1. Remanentes de Ingresos de Libre Disposición aplicados en el periodo		0.00	0.00
V. Balance Presupuestario de Recursos Disponibles (V = A1 + A3.1 - B1 + C1)	0.00	370,818.79	370,818.79
VI. Balance Presupuestario de Recursos Disponibles sin Financiamiento Neto (VI = V - A3.1)	0.00	370,818.79	370,818.79

Concepto (c)	Estimado / Aprobado	Devengado	Pagado
A2. Transferencias Federales Etiquetadas	0.00	0.00	0.00
A3.2 Financiamiento Neto con Fuente de Pago de Transferencias Federales Etiquetadas (A3.2 = F2 - G2)	0.00	0.00	0.00
F2. Financiamiento con Fuente de Pago de Transferencias Federales Etiquetadas	0.00	0.00	0.00
G2. Amortización de la Deuda Pública con Gasto Etiquetado	0.00	0.00	0.00
B2. Gasto Etiquetado (sin incluir Amortización de la Deuda Pública)	0.00	0.00	0.00
C2. Remanentes de Transferencias Federales Etiquetadas aplicados en el periodo		0.00	0.00
VII. Balance Presupuestario de Recursos Etiquetados (VII = A2 + A3.2 - B2 + C2)	0.00	0.00	0.00
VIII. Balance Presupuestario de Recursos Etiquetados sin Financiamiento Neto (VIII = VII - A3.2)	0.00	0.00	0.00

UNIVERSIDAD POLITÉCNICA DEL MAR Y LA SIERRA
 Estado Analítico de Ingresos Detallado - LDF
 DEL 1 DE ENERO AL 30 DE SEPTIEMBRE DE 2019
 (Pesos)

Concepto (c)	Ingreso					Diferencia (e)
	Estimado (d)	Ampliaciones/ Reducciones	Modificado	Devengado	Recaudado	
III. Ingresos Derivados de Financiamientos (III = A)	0.00	0.00	0.00	0.00	0.00	0.00
IV. Total de Ingresos (IV = I + II + III)	15,295,768.00	299,532.24	15,595,300.24	11,114,236.50	11,114,236.50	-4,181,531.50
Datos Informativos						
1. Ingresos Derivados de Financiamientos con Fuente de Pago de Ingresos de Libre Disposición	0.00	0.00	0.00	0.00	0.00	0.00
2. Ingresos Derivados de Financiamientos con Fuente de Pago de Transferencias Federales Etiquetadas	0.00	0.00	0.00	0.00	0.00	0.00
3. Ingresos Derivados de Financiamientos (3 = 1 + 2)	0.00	0.00	0.00	0.00	0.00	0.00

UNIVERSIDAD POLITÉCNICA DEL MAR Y LA SIERRA
Estado Analítico del Ejercicio del Presupuesto de Egresos Detallado - LDF
Clasificación por Objeto del Gasto (Capítulo y Concepto)

DEL 1 DE ENERO AL 30 DE SEPTIEMBRE DE 2019

(Pesos)

Concepto (c)	Egresos					Subejercicio (e)
	Aprobado (d)	Ampliaciones/ Reducciones	Modificado	Devengado	Pagado	
e6) Maquinaria, Otros Equipos y Herramientas	0.00	0.00	0.00	0.00	0.00	0.00
e7) Activos Biológicos	0.00	0.00	0.00	0.00	0.00	0.00
e8) Bienes Inmuebles	0.00	0.00	0.00	0.00	0.00	0.00
e9) Activos Intangibles	0.00	0.00	0.00	0.00	0.00	0.00
F. Inversión Pública (F=f1+f2+f3)	0.00	0.00	0.00	0.00	0.00	0.00
f1) Obra Pública en Bienes de Dominio Público	0.00	0.00	0.00	0.00	0.00	0.00
f2) Obra Pública en Bienes Propios	0.00	0.00	0.00	0.00	0.00	0.00
f3) Proyectos Productivos y Acciones de Fomento	0.00	0.00	0.00	0.00	0.00	0.00
G. Inversiones Financieras y Otras Provisiones (G=g1+g2+g3+g4+g5+g6+g7)	0.00	0.00	0.00	0.00	0.00	0.00
g1) Inversiones Para el Fomento de Actividades Productivas	0.00	0.00	0.00	0.00	0.00	0.00
g2) Acciones y Participaciones de Capital	0.00	0.00	0.00	0.00	0.00	0.00
g3) Compra de Títulos y Valores	0.00	0.00	0.00	0.00	0.00	0.00
g4) Concesión de Préstamos	0.00	0.00	0.00	0.00	0.00	0.00
g5) Inversiones en Fideicomisos, Mandatos y Otros Análogos	0.00	0.00	0.00	0.00	0.00	0.00
Fideicomiso de Desastres Naturales (Informativo)						
g6) Otras Inversiones Financieras	0.00	0.00	0.00	0.00	0.00	0.00
g7) Provisiones para Contingencias y Otras Erogaciones Especiales	0.00	0.00	0.00	0.00	0.00	0.00
H. Participaciones y Aportaciones (H=h1+h2+h3)	0.00	0.00	0.00	0.00	0.00	0.00
h1) Participaciones	0.00	0.00	0.00	0.00	0.00	0.00
h2) Aportaciones	0.00	0.00	0.00	0.00	0.00	0.00
h3) Convenios	0.00	0.00	0.00	0.00	0.00	0.00
I. Deuda Pública (I=i1+i2+i3+i4+i5+i6+i7)	1,200,000.00	0.00	1,200,000.00	360,000.00	360,000.00	840,000.00
i1) Amortización de la Deuda Pública	0.00	0.00	0.00	0.00	0.00	0.00
i2) Interés de la Deuda Pública	0.00	0.00	0.00	0.00	0.00	0.00
i3) Comisiones de la Deuda Pública	0.00	0.00	0.00	0.00	0.00	0.00
i4) Gastos de la Deuda Pública	0.00	0.00	0.00	0.00	0.00	0.00
i5) Costo por Coberturas	0.00	0.00	0.00	0.00	0.00	0.00
i6) Apoyos Financieros	0.00	0.00	0.00	0.00	0.00	0.00
i7) Adeudos de Ejercicios Fiscales Anteriores (ADEFAS)	1,200,000.00	0.00	1,200,000.00	360,000.00	360,000.00	840,000.00
II. Gasto Etiquetado (II=A+B+C+D+E+F+G+H+I)	0.00	0.00	0.00	0.00	0.00	0.00
A. Servicios Personales (A=a1+a2+a3+a4+a5+a6+a7)	0.00	0.00	0.00	0.00	0.00	0.00
a1) Remuneraciones al Personal de Carácter Permanente	0.00	0.00	0.00	0.00	0.00	0.00
a2) Remuneraciones al Personal de Carácter Transitorio	0.00	0.00	0.00	0.00	0.00	0.00
a3) Remuneraciones Adicionales y Especiales	0.00	0.00	0.00	0.00	0.00	0.00
a4) Seguridad Social	0.00	0.00	0.00	0.00	0.00	0.00
a5) Otras Prestaciones Sociales y Económicas	0.00	0.00	0.00	0.00	0.00	0.00
a6) Previsiones	0.00	0.00	0.00	0.00	0.00	0.00
a7) Pago de Estímulos a Servidores Públicos	0.00	0.00	0.00	0.00	0.00	0.00
B. Materiales y Suministros (B=b1+b2+b3+b4+b5+b6+b7+b8+b9)	0.00	0.00	0.00	0.00	0.00	0.00
b1) Materiales de Administración, Emisión de Documentos y Artículos Oficiales	0.00	0.00	0.00	0.00	0.00	0.00
b2) Alimentos y Utensilios	0.00	0.00	0.00	0.00	0.00	0.00
b3) Materias Primas y Materiales de Producción y Comercialización	0.00	0.00	0.00	0.00	0.00	0.00
b4) Materiales y Artículos de Construcción y de Reparación	0.00	0.00	0.00	0.00	0.00	0.00
b5) Productos Químicos, Farmacéuticos y de Laboratorio	0.00	0.00	0.00	0.00	0.00	0.00

UNIVERSIDAD POLITÉCNICA DEL MAR Y LA SIERRA
Estado Analítico del Ejercicio del Presupuesto de Egresos Detallado - LDF
Clasificación por Objeto del Gasto (Capítulo y Concepto)

DEL 1 DE ENERO AL 30 DE SEPTIEMBRE DE 2019

(Pesos)

Concepto (c)	Egresos					Subejercicio (e)
	Aprobado (d)	Ampliaciones/ Reducciones	Modificado	Devengado	Pagado	
b6) Combustibles, Lubricantes y Aditivos	0.00	0.00	0.00	0.00	0.00	0.00
b7) Vestuario, Blancos, Prendas de Protección y Artículos Deportivos	0.00	0.00	0.00	0.00	0.00	0.00
b8) Materiales y Suministros Para Seguridad	0.00	0.00	0.00	0.00	0.00	0.00
b9) Herramientas, Refacciones y Accesorios Menores	0.00	0.00	0.00	0.00	0.00	0.00
C. Servicios Generales (C=c1+c2+c3+c4+c5+c6+c7+c8+c9)	0.00	0.00	0.00	0.00	0.00	0.00
c1) Servicios Básicos	0.00	0.00	0.00	0.00	0.00	0.00
c2) Servicios de Arrendamiento	0.00	0.00	0.00	0.00	0.00	0.00
c3) Servicios Profesionales, Científicos, Técnicos y Otros Servicios	0.00	0.00	0.00	0.00	0.00	0.00
c4) Servicios Financieros, Bancarios y Comerciales	0.00	0.00	0.00	0.00	0.00	0.00
c5) Servicios de Instalación, Reparación, Mantenimiento y Conservación	0.00	0.00	0.00	0.00	0.00	0.00
c6) Servicios de Comunicación Social y Publicidad	0.00	0.00	0.00	0.00	0.00	0.00
c7) Servicios de Traslado y Viáticos	0.00	0.00	0.00	0.00	0.00	0.00
c8) Servicios Oficiales	0.00	0.00	0.00	0.00	0.00	0.00
c9) Otros Servicios Generales	0.00	0.00	0.00	0.00	0.00	0.00
D. Transferencias, Asignaciones, Subsidios y Otras Ayudas (D=d1+d2+d3+d4+d5+d6+d7+d8+d9)	0.00	0.00	0.00	0.00	0.00	0.00
d1) Transferencias Internas y Asignaciones al Sector Público	0.00	0.00	0.00	0.00	0.00	0.00
d2) Transferencias al Resto del Sector Público	0.00	0.00	0.00	0.00	0.00	0.00
d3) Subsidios y Subvenciones	0.00	0.00	0.00	0.00	0.00	0.00
d4) Ayudas Sociales	0.00	0.00	0.00	0.00	0.00	0.00
d5) Pensiones y Jubilaciones	0.00	0.00	0.00	0.00	0.00	0.00
d6) Transferencias a Fideicomisos, Mandatos y Otros Análogos	0.00	0.00	0.00	0.00	0.00	0.00
d7) Transferencias a la Seguridad Social	0.00	0.00	0.00	0.00	0.00	0.00
d8) Donativos	0.00	0.00	0.00	0.00	0.00	0.00
d9) Transferencias al Exterior	0.00	0.00	0.00	0.00	0.00	0.00
E. Bienes Muebles, Inmuebles e Intangibles (E=e1+e2+e3+e4+e5+e6+e7+e8+e9)	0.00	0.00	0.00	0.00	0.00	0.00
e1) Mobiliario y Equipo de Administración	0.00	0.00	0.00	0.00	0.00	0.00
e2) Mobiliario y Equipo Educativo y Recreativo	0.00	0.00	0.00	0.00	0.00	0.00
e3) Equipo e Instrumental Médico y de Laboratorio	0.00	0.00	0.00	0.00	0.00	0.00
e4) Vehículos y Equipo de Transporte	0.00	0.00	0.00	0.00	0.00	0.00
e5) Equipo de Defensa y Seguridad	0.00	0.00	0.00	0.00	0.00	0.00
e6) Maquinaria, Otros Equipos y Herramientas	0.00	0.00	0.00	0.00	0.00	0.00
e7) Activos Biológicos	0.00	0.00	0.00	0.00	0.00	0.00
e8) Bienes Inmuebles	0.00	0.00	0.00	0.00	0.00	0.00
e9) Activos Intangibles	0.00	0.00	0.00	0.00	0.00	0.00
F. Inversión Pública (F=f1+f2+f3)	0.00	0.00	0.00	0.00	0.00	0.00
f1) Obra Pública en Bienes de Dominio Público	0.00	0.00	0.00	0.00	0.00	0.00
f2) Obra Pública en Bienes Propios	0.00	0.00	0.00	0.00	0.00	0.00
f3) Proyectos Productivos y Acciones de Fomento	0.00	0.00	0.00	0.00	0.00	0.00
G. Inversiones Financieras y Otras Provisiones (G=g1+g2+g3+g4+g5+g6+g7)	0.00	0.00	0.00	0.00	0.00	0.00
g1) Inversiones Para el Fomento de Actividades Productivas	0.00	0.00	0.00	0.00	0.00	0.00
g2) Acciones y Participaciones de Capital	0.00	0.00	0.00	0.00	0.00	0.00
g3) Compra de Títulos y Valores	0.00	0.00	0.00	0.00	0.00	0.00
g4) Concesión de Préstamos	0.00	0.00	0.00	0.00	0.00	0.00
g5) Inversiones en Fideicomisos, Mandatos y Otros Análogos	0.00	0.00	0.00	0.00	0.00	0.00
Fideicomiso de Desastres Naturales (Informativo)						

UNIVERSIDAD POLITÉCNICA DEL MAR Y LA SIERRA
 Estado Analítico del Ejercicio del Presupuesto de Egresos Detallado - LDF
 Clasificación por Objeto del Gasto (Capítulo y Concepto)

DEL 1 DE ENERO AL 30 DE SEPTIEMBRE DE 2019

(Pesos)

Concepto (c)	Egresos					Subejercicio (e)
	Aprobado (d)	Ampliaciones/ Reducciones	Modificado	Devengado	Pagado	
g6) Otras Inversiones Financieras	0.00	0.00	0.00	0.00	0.00	0.00
g7) Provisiones para Contingencias y Otras Erogaciones Especiales	0.00	0.00	0.00	0.00	0.00	0.00
H. Participaciones y Aportaciones (H=h1+h2+h3)	0.00	0.00	0.00	0.00	0.00	0.00
h1) Participaciones:	0.00	0.00	0.00	0.00	0.00	0.00
h2) Aportaciones:	0.00	0.00	0.00	0.00	0.00	0.00
h3) Convenios	0.00	0.00	0.00	0.00	0.00	0.00
I. Deuda Pública (I=i1+i2+i3+i4+i5+i6+i7)	0.00	0.00	0.00	0.00	0.00	0.00
i1) Amortización de la Deuda Pública	0.00	0.00	0.00	0.00	0.00	0.00
i2) Intereses de la Deuda Pública	0.00	0.00	0.00	0.00	0.00	0.00
i3) Comisiones de la Deuda Pública	0.00	0.00	0.00	0.00	0.00	0.00
i4) Gastos de la Deuda Pública	0.00	0.00	0.00	0.00	0.00	0.00
i5) Costo por Coberturas	0.00	0.00	0.00	0.00	0.00	0.00
i6) Apoyos Financieros	0.00	0.00	0.00	0.00	0.00	0.00
i7) Adeudos de Ejercicios Fiscales Anteriores (ADEFAS)	0.00	0.00	0.00	0.00	0.00	0.00
III. Total de Egresos (III = I + II)	7,883,608.00	225,000.00	8,108,608.00	4,779,085.39	4,779,085.39	3,329,522.61

UNIVERSIDAD POLITÉCNICA DEL MAR Y LA SIERRA
 Estado Analítico del Ejercicio del Presupuesto de Egresos Detallado - LDF
 Clasificación Administrativa

DEL 1 DE ENERO AL 30 DE SEPTIEMBRE DE 2019

(Pesos)

Concepto (c)	Egresos					Subejercicio (e)
	Aprobado (d)	Ampliaciones/ Reducciones	Modificado	Devengado	Pagado	
I. Gasto No Etiquetado (I=A)	7,883,608.00	225,000.00	8,108,608.00	4,779,085.39	4,779,085.39	3,329,522.61
A. UNIVERSIDAD POLITÉCNICA DEL MAR Y LA SIERRA	7,883,608.00	225,000.00	8,108,608.00	4,779,085.39	4,779,085.39	3,329,522.61
II. Gasto Etiquetado (I=A)						
III. Total de Egresos (III = I + II)	15,295,768.00	299,532.24	15,595,300.24	10,743,417.71	10,743,417.71	4,851,882.53

UNIVERSIDAD POLITÉCNICA DEL MAR Y LA SIERRA
Estado Analítico del Ejercicio del Presupuesto de Egresos Detallado - LDF
Clasificación Funcional (Finalidad y Función)

DEL 1 DE ENERO AL 30 DE SEPTIEMBRE DE 2019

(Pesos)

Concepto (c)	Egresos					Subejercicio (e)
	Aprobado (d)	Ampliaciones/ Reducciones	Modificado	Devengado	Pagado	
b2) Vivienda y Servicios a la Comunidad	0.00	0.00	0.00	0.00	0.00	0.00
b3) Salud	0.00	0.00	0.00	0.00	0.00	0.00
b4) Recreación, Cultura y Otras Manifestaciones Sociales	0.00	0.00	0.00	0.00	0.00	0.00
b5) Educación	0.00	0.00	0.00	0.00	0.00	0.00
b6) Protección Social	0.00	0.00	0.00	0.00	0.00	0.00
b7) Otros Asuntos Sociales	0.00	0.00	0.00	0.00	0.00	0.00
C. Desarrollo Económico (C=c1+c2+c3+c4+c5+c6+c7+c8+c9)	0.00	0.00	0.00	0.00	0.00	0.00
c1) Asuntos Económicos, Comerciales y Laborales en General	0.00	0.00	0.00	0.00	0.00	0.00
c2) Agropecuaria, Silvicultura, Pesca y Caza	0.00	0.00	0.00	0.00	0.00	0.00
c3) Combustibles y Energía	0.00	0.00	0.00	0.00	0.00	0.00
c4) Minería, Manufacturas y Construcción	0.00	0.00	0.00	0.00	0.00	0.00
c5) Transporte	0.00	0.00	0.00	0.00	0.00	0.00
c6) Comunicaciones	0.00	0.00	0.00	0.00	0.00	0.00
c7) Turismo	0.00	0.00	0.00	0.00	0.00	0.00
c8) Ciencia, Tecnología e Innovación	0.00	0.00	0.00	0.00	0.00	0.00
c9) Otras Industrias y Otros Asuntos Económicos	0.00	0.00	0.00	0.00	0.00	0.00
D. Otras No Clasificadas en Funciones Anteriores (D=d1+d2+d3+d4)	0.00	0.00	0.00	0.00	0.00	0.00
d1) Transacciones de la Deuda Pública / Costo Financiero de la Deuda	0.00	0.00	0.00	0.00	0.00	0.00
d2) Transferencias, Participaciones y Aportaciones Entre Diferentes Niveles y Ordenes de Gobierno	0.00	0.00	0.00	0.00	0.00	0.00
d3) Saneamiento del Sistema Financiero	0.00	0.00	0.00	0.00	0.00	0.00
d4) Adeudos de Ejercicios Fiscales Anteriores	0.00	0.00	0.00	0.00	0.00	0.00
III. Total de Egresos (III = I + II)	7,883,608.00	225,000.00	8,108,608.00	4,779,085.39	4,779,085.39	3,329,522.61

Handwritten signatures and initials in blue ink, including a large signature on the right and several initials on the left.

UNIVERSIDAD POLITÉCNICA DEL MAR Y LA SIERRA
 Estado Analítico del Ejercicio del Presupuesto de Egresos Detallado - LDF
 Clasificación de Servicios Personales por Categoría

DEL 1 DE ENERO AL 30 DE SEPTIEMBRE DE 2019

(Pesos)

Concepto (c)	Egresos					Subejercicio (e)
	Aprobado (d)	Ampliaciones/ Reducciones	Modificado	Devengado	Pagado	
I. Gasto No Etiquetado (I=A+B+C+D+E+F)	6,055,626.02	0.00	6,055,626.02	3,780,534.45	3,780,534.45	2,275,091.57
A. Personal Administrativo y de Servicio Público	6,055,626.02	0.00	6,055,626.02	3,780,534.45	3,780,534.45	2,275,091.57
B. Magisterio						
C. Servicios de Salud (C=c1+c2)						
c1) Personal Administrativo						
c2) Personal Médico, Paramédico y afín						
D. Seguridad Pública						
E. Gastos asociados a la implementación de nuevas leyes federales o reformas a las mismas (E = e1 + e2)						
e1) Nombre del Programa o Ley 1						
e2) Nombre del Programa o Ley 2						
F. Sentencias laborales definitivas						
II. Gasto Etiquetado (II=A+B+C+D+E+F)	0.00	0.00	0.00	0.00	0.00	0.00
A. Personal Administrativo y de Servicio Público	0.00	0.00	0.00	0.00	0.00	0.00
B. Magisterio						
C. Servicios de Salud (C=c1+c2)						
c1) Personal Administrativo						
c2) Personal Médico, Paramédico y afín						
D. Seguridad Pública						
E. Gastos asociados a la implementación de nuevas leyes federales o reformas a las mismas (E = e1 + e2)						
e1) Nombre del Programa o Ley 1						
e2) Nombre del Programa o Ley 2						
F. Sentencias laborales definitivas						
III. Total del Gasto en Servicios Personales (III = I + II)	6,055,626.02	0.00	6,055,626.02	3,780,534.45	3,780,534.45	2,275,091.57

Handwritten signatures in blue ink, including a large stylized signature and a smaller one to the left.