

# Universidad Politécnica del Mar y la Sierra



UNIVERSIDADES POLITÉCNICAS  
"Gobierno, Empresa y Universidad  
en equipo por la competitividad"  
2016

10 FEB '17 PM 12:44

La Cruz, Sinaloa, febrero 10 de 2017.

No. Oficio: E7/02/17

LIC. EMMA GUADALUPE FÉLIX RIVERA  
SUB-AUDITORA SUPERIOR DEL ESTADO DE SINALOA  
Y ENCARGADA DEL DESPACHO DE LA AUDITORÍA  
SUPERIOR DEL ESTADO DE SINALOA  
Presente



*Handwritten signature and initials*

Por este conducto remito el Informe de **Avance de Gestión Financiera** correspondiente al **4to. Trimestre** de octubre a diciembre del ejercicio 2016 de la **Universidad Politécnica del Mar y la Sierra**.

Lo anterior con la finalidad de dar cumplimiento con lo establecido en los Artículos 43 fracción XXII y 53 de la Constitución Política del Estado de Sinaloa; 38 y 42 de la Ley de la Auditoría Superior del Estado de Sinaloa y 13 fracción IV del Reglamento Interior de la Auditoría Superior del Estado.

Sin otro particular que tratar y agradeciendo de antemano su amable atención a lo tratado, quedo a sus órdenes para cualquier aclaración respecto del informe.

Atentamente

*J. Guevara R.*  
M.C. Jorge Luis Guevara Reynaga  
Rector

"Sit Vivorum Studere"  
"Estudiar para vivir con calidad"

C.c.p. Archivo.



Al 31 de Octubre de 2016

	2016	2015	PASIVO	2016	2015
<b>ACTIVO</b>			<b>Pasivo Circulante</b>		
<b>Activo Circulante</b>			Cuentas por Pagar a Corto Plazo	113,597.14	418,893.54
Efectivo y Equivalentes	5,403,318.23	5,084,956.38	Documentos por Pagar a Corto Plazo	2.09	1,081.57
Derechos a Recibir Efectivo o Equivalentes	903,441.39	1,100,018.94	Porción a Corto Plazo de la Deuda Pública a Largo Plazo	0.00	0.00
Derechos a Recibir Bienes o Servicios	132,366.18	7,963.94	Títulos y Valores a Corto Plazo	0.00	0.00
Inventarios	0.00	0.00	Pasivos Diferidos a Corto Plazo	0.00	0.00
Almacenes	8,265.90	63,191.89	Fondos y Bienes de Terceros en Garantía y/o Administración a Corto Plazo	0.00	0.00
Estimación por Pérdida o Deterioro de Activos Circulantes	0.00	0.00	Provisiones a Corto Plazo	0.00	0.00
Otros Activos Circulantes	0.00	0.00	Otros Pasivos a Corto Plazo	0.00	0.00
	6,447,391.70	6,256,131.15		113,599.23	419,975.11
			<i>Total de Activo Circulante</i>		
<b>Activo No Circulante</b>			<b>Pasivo No Circulante</b>		
Inversiones Financieras a Largo Plazo	0.00	0.00	Cuentas por Pagar a Largo Plazo	0.00	0.00
Derechos a Recibir Efectivo o Equivalentes a Largo Plazo	0.00	0.00	Documentos por Pagar a Largo Plazo	0.00	0.00
Bienes Inmuebles, Infraestructura y Construcciones en Proceso	30,943,207.80	28,365,864.58	Deuda Pública a Largo Plazo	0.00	0.00
Bienes Muebles	10,108,230.82	7,603,461.14	Pasivos Diferidos a Largo Plazo	0.00	0.00
Activos Intangibles	603,617.60	603,617.60	Fondos y Bienes de Terceros en Garantía y/o Administración a Largo Plazo	0.00	0.00
Depreciación, Deterioro y Amortización Acumulada de Bienes	5,665,985.58	6,36,351.02	Provisiones a Largo Plazo	0.00	0.00
Activos Diferidos	0.00	0.00			
Estimación por Pérdida o Deterioro de Activos no Circulantes	0.00	0.00			
Otros Activos no Circulantes	0.00	0.00			
	35,989,070.64	35,936,592.30		113,599.23	419,975.11
			<i>Total de Activo No Circulante</i>		
			<b>Total de PASIVO</b>		
				4,654,671.14	4,654,671.14
			<b>HACIENDA PÚBLICA/PATRIMONIO</b>		
			<i>Hacienda Pública/Patrimonio Contribuido</i>		
			Aportaciones	0.00	0.00
			Donaciones de Capital	0.00	0.00
			Actualización de la Hacienda Pública/Patrimonio	4,654,671.14	4,654,671.14
			<b>Hacienda Pública/Patrimonio Generado</b>		
			Resultados del Ejercicio (Ahorro/Desahorro)	37,668,191.97	37,118,077.20
			Resultados de Ejercicios Anteriores	1,834,778.53	2,539,414.80
			Revalúos	35,298,120.20	34,578,662.40
			Reservas	535,293.24	0.00
			Rectificaciones de Resultados de Ejercicios Anteriores	0.00	0.00
			<b>Exceso o Insuficiencia en la Actualización de la Hacienda Pública/Patrimonio</b>		
			Resultado por Posición Monetaria	0.00	0.00
			Resultado por Tenencia de Activos no Monetarios	0.00	0.00
				0.00	0.00
			<b>Total de HACIENDA PÚBLICA/PATRIMONIO</b>		
				42,322,863.11	41,772,748.34
			<b>Total de Pasivo y Hacienda Pública/Patrimonio</b>		
				42,436,462.34	42,192,723.45
			<b>Total de Activos</b>		
				42,436,462.34	42,192,723.45



Al 31 de Octubre de 2016

"Bajo protesta de decir verdad declaramos que los estados financieros y sus notas, son razonablemente correctos y son responsabilidad del emisor."

L.C.P. JULIAN DE JESUS RÍOS FRANCO  
JEFE DE RECURSOS FINANCIEROS Y HUMANOS

  
M.C. JORGE LUIS GUEVARA REYNAGA  
RECTOR

Al 30 de Noviembre de 2016


ACTIVO	2016	2015	PASIVO	2016	2015
<b>Activo Circulante</b>			<b>Pasivo Circulante</b>		
Efectivo y Equivalentes	5,235,239.41	4,988,776.54	Cuentas por Pagar a Corto Plazo	121,073.05	309,943.97
Derechos a Recibir Efectivo o Equivalentes	905,834.89	945,987.85	Documentos por Pagar a Corto Plazo	2.09	1,101.12
Derechos a Recibir Bienes o Servicios	16,847.00	2,292.00	Porción a Corto Plazo de la Deuda Pública a Largo Plazo	0.00	0.00
Inventarios	0.00	0.00	Títulos y Valores a Corto Plazo	0.00	0.00
Almacenes	8,265.90	63,191.89	Pasivos Diferidos a Corto Plazo	0.00	0.00
Estimación por Pérdida o Deterioro de Activos Circulantes	0.00	0.00	Fondos y Bienes de Terceros en Garantía y/o Administración a Corto Plazo	0.00	0.00
Otros Activos Circulantes	0.00	0.00	Provisiones a Corto Plazo	0.00	0.00
<i>Total de Activo Circulante</i>	6,166,187.20	6,000,248.28	Otros Pasivos a Corto Plazo	0.00	0.00
			<i>Total de Pasivo Circulante</i>	121,075.14	311,045.09
<b>Activo No Circulante</b>			<b>Pasivo No Circulante</b>		
Inversiones Financieras a Largo Plazo	0.00	0.00	Cuentas por Pagar a Largo Plazo	0.00	0.00
Derechos a Recibir Efectivo o Equivalentes a Largo Plazo	0.00	0.00	Documentos por Pagar a Largo Plazo	0.00	0.00
Bienes Inmuebles, Infraestructura y Construcciones en Proceso	30,943,207.80	28,365,864.58	Deuda Pública a Largo Plazo	0.00	0.00
Bienes Muebles	10,541,722.06	7,619,080.54	Pasivos Diferidos a Largo Plazo	0.00	0.00
Activos Intangibles	661,617.60	603,617.60	Fondos y Bienes de Terceros en Garantía y/o Administración a Largo Plazo	0.00	0.00
Depreciación, Deterioro y Amortización Acumulada de Bienes	5,952,118.07	6,36,351.02	Provisiones a Largo Plazo	0.00	0.00
Activos Diferidos	0.00	0.00			
Estimación por Pérdida o Deterioro de Activos no Circulantes	0.00	0.00	<i>Total de Pasivo No Circulante</i>	0.00	0.00
Otros Activos no Circulantes	0.00	0.00			
<i>Total de Activo No Circulante</i>	36,194,429.39	35,952,211.70	<b>Total de PASIVO</b>	<b>121,075.14</b>	<b>311,045.09</b>
			<b>HACIENDA PÚBLICA/PATRIMONIO</b>		
			<i>Hacienda Pública/Patrimonio Contribuido</i>	<b>4,654,671.14</b>	<b>4,654,671.14</b>
			Aportaciones	0.00	0.00
			Donaciones de Capital	0.00	0.00
			Actualización de la Hacienda Pública/Patrimonio	4,654,671.14	4,654,671.14
			<b>Hacienda Pública/Patrimonio Generado</b>	<b>37,584,870.31</b>	<b>36,986,743.75</b>
			Resultados del Ejercicio (Ahorro/Desahorro)	1,609,769.83	2,408,081.35
			Resultados de Ejercicios Anteriores	35,439,807.24	34,578,662.40
			Revalúos	535,293.24	0.00
			Reservas	0.00	0.00
			Rectificaciones de Resultados de Ejercicios Anteriores	0.00	0.00
			<b>Exceso o Insuficiencia en la Actualización de la Hacienda Pública/Patrimonio</b>	<b>0.00</b>	<b>0.00</b>
			Resultado por Posición Monetaria	0.00	0.00
			Resultado por Tenencia de Activos no Monetarios	0.00	0.00
			<b>Total de HACIENDA PÚBLICA/PATRIMONIO</b>	<b>42,239,541.45</b>	<b>41,641,414.89</b>
			<b>Total de Pasivo y Hacienda Pública/Patrimonio</b>	<b>42,360,616.59</b>	<b>41,952,459.98</b>


UNIVERSIDAD POLITÉCNICA DEL MAR Y LA SIERRA  
Estado de Situación Financiera



Al 30 de Noviembre de 2016

"Bajo protesta de decir verdad declaramos que los estados financieros y sus notas, son razonablemente correctos y son responsabilidad del emisor."

  
J.C.P. JULIAN DE JESUS RIOS FRANCO  
JEFE DE RECURSOS FINANCIEROS Y HUMANOS

  
M.C. JORGE LUIS GUEVARA REYNAGA  
RECTOR

UNIVERSIDAD POLITÉCNICA DEL MAR Y LA SIERRA  
Estado de Situación Financiera

Al 31 de Diciembre de 2016



ACTIVO	2016	2015	PASIVO	2016	2015
<b>Activo Circulante</b>			<b>Pasivo Circulante</b>		
Efectivo y Equivalentes	4,349,955.29	3,723,019.51	Cuentas por Pagar a Corto Plazo	223,717.25	472,169.65
Derechos a Recibir Efectivo o Equivalentes	849,563.40	946,709.27	Documentos por Pagar a Corto Plazo	2.09	1,117.72
Derechos a Recibir Bienes o Servicios	2,292.00	2,292.00	Porción a Corto Plazo de la Deuda Pública a Largo Plazo	0.00	0.00
Inventarios	0.00	0.00	Títulos y Valores a Corto Plazo	0.00	0.00
Almacenes	8,265.99	63,191.89	Pasivos Diferidos a Corto Plazo	0.00	0.00
Estimación por Pérdida o Deterioro de Activos Circulantes	0.00	0.00	Fondos y Bienes de Terceros en Garantía y/o Administración a Corto Plazo	0.00	0.00
Otros Activos Circulantes	0.00	0.00	Provisiones a Corto Plazo	0.00	0.00
<b>Total de Activo Circulante</b>	<b>5,210,076.59</b>	<b>4,735,212.67</b>	Otros Pasivos a Corto Plazo	0.00	0.00
			<b>Total de Pasivo Circulante</b>	<b>223,719.34</b>	<b>473,287.37</b>
<b>Activo No Circulante</b>			<b>Pasivo No Circulante</b>		
Inversiones Financieras a Largo Plazo	0.00	0.00	Cuentas por Pagar a Largo Plazo	0.00	0.00
Derechos a Recibir Efectivo o Equivalentes a Largo Plazo	0.00	0.00	Documentos por Pagar a Largo Plazo	0.00	0.00
Bienes Inmuebles, Infraestructura y Construcciones en Proceso	30,943,207.80	29,331,978.85	Deuda Pública a Largo Plazo	0.00	0.00
Bienes Muebles	10,727,817.27	7,733,293.29	Pasivos Diferidos a Largo Plazo	0.00	0.00
Activos Intangibles	667,997.60	603,617.60	Fondos y Bienes de Terceros en Garantía y/o Administración a Largo Plazo	0.00	0.00
Depreciación, Deterioro y Amortización Acumulada de Bienes	6,247,606.22	3,237,285.80	Provisiones a Largo Plazo	0.00	0.00
Activos Diferidos	0.00	0.00			
Estimación por Pérdida o Deterioro de Activos no Circulantes	0.00	0.00	<b>Total de Pasivo No Circulante</b>	<b>0.00</b>	<b>0.00</b>
Otros Activos no Circulantes	0.00	0.00	<b>Total de PASIVO</b>	<b>223,719.34</b>	<b>473,287.37</b>
<b>Total de Activo No Circulante</b>	<b>36,091,416.45</b>	<b>34,431,603.94</b>			
			<b>HACIENDA PÚBLICA/PATRIMONIO</b>		
			<b>Hacienda Pública/Patrimonio Contribuido</b>	<b>4,654,671.14</b>	<b>4,654,671.14</b>
			Aportaciones	0.00	0.00
			Donaciones de Capital	0.00	0.00
			Actualización de la Hacienda Pública/Patrimonio	4,654,671.14	4,654,671.14
			<b>Hacienda Pública/Patrimonio Generado</b>	<b>36,423,102.56</b>	<b>34,038,858.10</b>
			Resultados del Ejercicio (Ahorro/Desahorro)	490,977.82	-460,585.16
			Resultados de Ejercicios Anteriores	35,396,831.50	34,499,443.26
			Revalúos	535,293.24	0.00
			Reservas	0.00	0.00
			Rectificaciones de Resultados de Ejercicios Anteriores	0.00	0.00
			<b>Exceso o Insuficiencia en la Actualización de la Hacienda Pública/Patrimonio</b>	<b>0.00</b>	<b>0.00</b>
			Resultado por Posición Monetaria	0.00	0.00
			Resultado por Tenencia de Activos no Monetarios	0.00	0.00
			<b>Total de HACIENDA PÚBLICA/PATRIMONIO</b>	<b>41,077,773.70</b>	<b>38,693,529.24</b>
			<b>Total de Pasivo y Hacienda Pública/Patrimonio</b>	<b>41,301,493.04</b>	<b>39,166,816.61</b>
<b>Total de Activos</b>	<b>41,301,493.04</b>	<b>39,166,816.61</b>			

Al 31 de Diciembre de 2016

"Bajo protesta de decir verdad declaramos que los estados financieros y sus notas, son razonablemente correctos y son responsabilidad del emisor."

L.C.P. JULIAN DE JESUS AROS FRANCO  
JEFE DE RECURSOS FINANCIEROS Y HUMANOS

M.C. JORGE LUIS GUEVARA REYNAGA  
RECTOR





UNIVERSIDAD POLITÉCNICA DEL MAR Y LA SIERRA  
ESTADO DE RESULTADOS CONSOLIDADO  
PERIODO DE OCTUBRE A DICIEMBRE DEL 2016



DESCRIPCION	SALDO ANTERIOR	MOVIMIENTOS DEL TRIMESTRE			ACUMULADO AL TRIMESTRE	ACUMULADO AL ACTUAL
		OCTUBRE	NOVIEMBRE	DICIEMBRE		
TRANSFERENCIAS FEDERALES	5,033,977.64	0.00	223,407.18	223,407.18	446,814.36	5,480,792.00
TRANSFERENCIAS ESTATALES	3,950,740.50	548,079.50	388,223.00	319,713.00	1,256,015.50	5,206,756.00
PROPIOS	1,068,157.50	50,848.00	59,861.00	155,287.00	265,996.00	1,334,153.50
OTROS	0.00	0.00	0.00	0.00	0.00	0.00
PROYECTOS ADICIONALES A LOS SUBSIDIOS	0.00	0.00	0.00	0.00	0.00	0.00
P.I.F.I.	0.00	0.00	0.00	0.00	0.00	0.00
PROMEP	0.00	0.00	0.00	0.00	0.00	0.00
C.A.U.	0.00	0.00	0.00	0.00	0.00	0.00
PADES	287,976.00	0.00	0.00	0.00	0.00	287,976.00
PFCE	0.00	0.00	313,941.00	0.00	313,941.00	313,941.00
FADOOES	0.00	0.00	0.00	0.00	0.00	0.00
PROXES	1,151,028.00	0.00	0.00	0.00	0.00	1,151,028.00
INGRESOS POR DONACIÓN	0.00	0.00	0.00	0.00	0.00	0.00
<b>TOTAL DE INGRESOS</b>	<b>11,491,879.64</b>	<b>598,927.50</b>	<b>985,432.18</b>	<b>698,407.18</b>	<b>2,282,766.86</b>	<b>13,774,646.50</b>
SERVICIOS PERSONALES	4,773,298.53	468,470.03	597,758.77	1,200,685.62	2,266,914.42	7,040,212.95
MATERIALES Y SUMINISTROS	640,108.15	90,124.15	75,347.56	164,768.45	330,240.16	970,348.31
SERVICIOS GENERALES	1,562,423.08	278,843.17	245,402.06	156,256.97	680,502.20	2,242,925.28
AYUDAS SOCIALES	0.00				0.00	0.00
INTERESES, COMISIONES Y OTROS GASTOS DE LA DEUDA PÚBLICA	4,108.92	9,676.61	5,800.00	0.00	15,476.61	19,585.53
ESTIMACIONES, DEPRECIACIONES, DETERIOROS, OBSOLECENCIA Y AMORTIZACIONES	2,156,874.65	272,101.32	286,132.49	295,488.15	853,721.96	3,010,596.61
<b>TOTAL DE EGRESOS</b>	<b>9,136,813.33</b>	<b>1,119,215.28</b>	<b>1,210,440.88</b>	<b>1,817,199.19</b>	<b>4,146,855.35</b>	<b>13,283,668.68</b>
<b>REMANENTE O DÉFICIT DEL PERÍODO</b>	<b>2,355,066.31</b>	<b>-520,287.78</b>	<b>-225,008.70</b>	<b>-1,118,792.01</b>	<b>-1,864,088.49</b>	<b>490,977.82</b>
Elaboró / Revisó:						
L.C.P. JULIAN DE JESUS RIOS FRANCO						
JEFE DE RECURSOS FINANCIEROS Y HUMANOS						
Autorizó:						
M.C. JORGE LUIS GUEVARA REYNAGA						
RECTOR						



UNIVERSIDAD POLITECNICA DEL MAR Y LA SIERRA

Estado de Cambios en la Situación Financiera

Pagina 1 de 2

31/12/2016

14:32

Del 01/01/2016 Al 31/12/2016

	Origen	Aplicación
<b>ACTIVO</b>	<b>3,162,392.28</b>	<b>5,297,068.71</b>
<b>Activo circulante</b>	<b>152,071.86</b>	<b>626,935.78</b>
Efectivo y Equivalentes		626,935.78
Derechos a Recibir Efectivo o Equivalentes	97,145.87	
Derechos a Recibir Bienes o Servicios		
Inventarios		
Almacenes	54,925.99	
Estimación por Pérdida o Deterioro de Activos Circulantes		
Otros Activos Circulantes		
<b>Activo No Circulante</b>	<b>3,010,320.42</b>	<b>4,670,132.93</b>
Inversiones Financieras a Largo Plazo		
Derechos a Recibir Efectivo o Equivalentes a Largo Plazo		1,611,228.95
Bienes Inmuebles, Infraestructura y Construcciones en Proceso		2,994,523.98
Bienes Muebles		64,380.00
Activos Intangibles		
Depreciación, Deterioro y Amortización Acumulada de Bienes	3,010,320.42	
Activos Diferidos		
Estimación por Pérdida o Deterioro de Activos no Circulantes		
Otros Activos no Circulantes		
<b>PASIVO</b>	<b>0.00</b>	<b>249,568.03</b>
<b>Pasivo Circulante</b>	<b>0.00</b>	<b>249,568.03</b>
Cuentas por Pagar a Corto Plazo		248,452.40
Documentos por Pagar a Corto Plazo		1,115.63
Porción a Corto Plazo de la Deuda Pública a Largo Plazo		
Titulos y Valores a Corto Plazo		
Pasivos Diferidos a Corto Plazo		
Fondos y Bienes de Terceros en Garantía y/o Administración a Corto Plazo		
Provisiones a Corto Plazo		
Otros Pasivos a Corto Plazo		
<b>Pasivo No Circulante</b>	<b>0.00</b>	<b>0.00</b>
Cuentas por Pagar a Largo Plazo		
Documentos por Pagar a Largo Plazo		
Deuda Pública a Largo Plazo		
Pasivos Diferidos a Largo Plazo		
Fondos y Bienes de Terceros en Garantía y/o Administración a Largo Plazo		
Provisiones a Largo Plazo		
<b>HACIENDA PÚBLICA/PATRIMONIO</b>	<b>2,384,244.46</b>	<b>0.00</b>
<b>Hacienda Pública/Patrimonio Contribuido</b>	<b>0.00</b>	<b>0.00</b>
Aportaciones		
Donaciones de Capital		
Actualización de la Hacienda Pública/Patrimonio		
<b>Hacienda Pública/Patrimonio Generado</b>	<b>2,384,244.46</b>	<b>0.00</b>
Resultados del Ejercicio (Ahorro/Desahorro)	951,562.98	
Resultados de Ejercicios Anteriores	897,388.24	
Revalúos	535,293.24	
Reservas		
Rectificaciones de Resultados de Ejercicios Anteriores		



Del 01/01/2016 Al 31/12/2016

**Exceso o Insuficiencia en la Actualización de la Hacienda Pública/Patrimonio**

0.00

0.00

Resultado por Posición Monetaria

Resultado por Tenencia de Activos no Monetarios

"Bajo protesta de decir verdad declaramos que los estados financieros y sus notas, son razonablemente correctos y son responsabilidad del emisor."

L.C.P. JULIAN DE JESUS RIOS FRANCO  
JEFE DE RECURSOS FINANCIEROS Y HUMANOS

M.C. JORGE LUIS GUEVARA REYNAGA  
RECTOR



**INFORME TRIMESTRAL DE ADQUISICIONES DE ACTIVOS FIJOS**

PERIODO: 4 Trimestre comprendido del 1 de Octubre al 31 de Diciembre del 2016

No. DE INVENTARIO	NOMBRE Y DESCRIPCIÓN DEL BIEN	AREA ASIGNADA	COSTO DE ADQUISICIÓN	FORMA DE FINANCIAMIENTO	CONDICIONES DE PAGO	AFECTACIÓN CONTABLE		OBSERVACIONES
						CUENTA DE ACTIVO FIJO	PARTIDA	
2188	DESECADOR DE VIDRIO 200MM CON TAPA	RECTORIA	\$ 3,596.00	DIRECTA C/3 PROVEEDORES	CONTADO	12431-00000	5310	RECURSO FEDERAL ORDINARIO
2140	MOLINO PARA GRANOS MANUAL	RECTORIA	\$ 19,952.00	DIRECTA C/3 PROVEEDORES	CONTADO	12431-00000	5310	RECURSO FEDERAL ORDINARIO
2141	POTENCIÓMETRO / MEDIDOR DE PH OHAUS	RECTORIA	\$ 5,889.32	DIRECTA C/3 PROVEEDORES	CONTADO	12431-00000	5310	FAM POTENCIADO 2016
2142	SISTEMA DE FILTRACIÓN KIMBLE CHASE	RECTORIA	\$ 2,842.00	DIRECTA C/3 PROVEEDORES	CONTADO	12431-00000	5310	FAM POTENCIADO 2016
2143	TAMIZ DE ACERO INOXIDABLE, ABERTURA 38UM MALLA 400	RECTORIA	\$ 5,377.76	DIRECTA C/3 PROVEEDORES	CONTADO	12431-00000	5310	FAM POTENCIADO 2016
2144	TAMIZ DE ACERO INOXIDABLE, ABERTURA 45 UM MALLA 325	RECTORIA	\$ 2,482.40	DIRECTA C/3 PROVEEDORES	CONTADO	12431-00000	5310	FAM POTENCIADO 2016
2145	VISCOSIMETRO DIGITAL BROOKFIELD	RECTORIA	\$ 57,315.60	DIRECTA C/3 PROVEEDORES	CONTADO	12431-00000	5310	FAM POTENCIADO 2016
2146	APARATO DE EXTRACCIÓN SOXLET HORNO DE CIRCULACIÓN (LAB. AGROINDUSTRIAL)	RECTORIA	\$ 3,167.96	DIRECTA C/3 PROVEEDORES	CONTADO	12431-00000	5310	FAM POTENCIADO 2016
2147	SILLA C/ ASIENTO Y RESPALDO EN POLIPROPILENO	RECTORIA	\$ 44,660.00	DIRECTA C/3 PROVEEDORES	CONTADO	12431-00000	5310	FAM POTENCIADO 2016
2210	SILLA C/ ASIENTO Y RESPALDO EN POLIPROPILENO	RECTORIA	\$ 498.80	DIRECTA C/3 PROVEEDORES	CONTADO	12429-00000	5290	FAM POTENCIADO 2016
2211	SILLA C/ ASIENTO Y RESPALDO EN POLIPROPILENO	RECTORIA	\$ 498.80	DIRECTA C/3 PROVEEDORES	CONTADO	12429-00000	5290	FAM POTENCIADO 2016
2212	SILLA C/ ASIENTO Y RESPALDO EN POLIPROPILENO	RECTORIA	\$ 498.80	DIRECTA C/3 PROVEEDORES	CONTADO	12429-00000	5290	FAM POTENCIADO 2016
2213	SILLA C/ ASIENTO Y RESPALDO EN POLIPROPILENO	RECTORIA	\$ 498.80	DIRECTA C/3 PROVEEDORES	CONTADO	12429-00000	5290	FAM POTENCIADO 2016
2214	SILLA C/ASIENTO Y RESPALDO EN POLIPROPILENO	RECTORIA	\$ 498.80	DIRECTA C/3 PROVEEDORES	CONTADO	12429-00000	5290	FAM POTENCIADO 2016
2215	SILLA C/ASIENTO Y RESPALDO EN POLIPROPILENO	RECTORIA	\$ 498.80	DIRECTA C/3 PROVEEDORES	CONTADO	12429-00000	5290	FAM POTENCIADO 2016
2216	SILLA C/ASIENTO Y RESPALDO EN POLIPROPILENO	RECTORIA	\$ 498.80	DIRECTA C/3 PROVEEDORES	CONTADO	12429-00000	5290	FAM POTENCIADO 2016
2217	SILLA C/ASIENTO Y RESPALDO EN POLIPROPILENO	RECTORIA	\$ 498.80	DIRECTA C/3 PROVEEDORES	CONTADO	12429-00000	5290	FAM POTENCIADO 2016
2218	SILLA C/ASIENTO Y RESPALDO EN POLIPROPILENO	RECTORIA	\$ 498.80	DIRECTA C/3 PROVEEDORES	CONTADO	12429-00000	5290	FAM POTENCIADO 2016
2219	SILLA C/ASIENTO Y RESPALDO EN POLIPROPILENO	RECTORIA	\$ 498.80	DIRECTA C/3 PROVEEDORES	CONTADO	12429-00000	5290	FAM POTENCIADO 2016
2220	SILLA C/ASIENTO Y RESPALDO EN POLIPROPILENO	RECTORIA	\$ 498.80	DIRECTA C/3 PROVEEDORES	CONTADO	12429-00000	5290	FAM POTENCIADO 2016
2221	SILLA C/ASIENTO Y RESPALDO EN POLIPROPILENO	RECTORIA	\$ 498.80	DIRECTA C/3 PROVEEDORES	CONTADO	12429-00000	5290	FAM POTENCIADO 2016
2222	SILLA C/ASIENTO Y RESPALDO EN POLIPROPILENO	RECTORIA	\$ 498.80	DIRECTA C/3 PROVEEDORES	CONTADO	12429-00000	5290	FAM POTENCIADO 2016
2223	SILLA C/ASIENTO Y RESPALDO EN POLIPROPILENO	RECTORIA	\$ 498.80	DIRECTA C/3 PROVEEDORES	CONTADO	12429-00000	5290	FAM POTENCIADO 2016
2224	SILLA C/ASIENTO Y RESPALDO EN POLIPROPILENO	RECTORIA	\$ 498.80	DIRECTA C/3 PROVEEDORES	CONTADO	12429-00000	5290	FAM POTENCIADO 2016
2225	SILLA C/ASIENTO Y RESPALDO EN POLIPROPILENO	RECTORIA	\$ 498.80	DIRECTA C/3 PROVEEDORES	CONTADO	12429-00000	5290	FAM POTENCIADO 2016
2226	SILLA C/ASIENTO Y RESPALDO EN POLIPROPILENO	RECTORIA	\$ 498.80	DIRECTA C/3 PROVEEDORES	CONTADO	12429-00000	5290	FAM POTENCIADO 2016
2227	SILLA C/ASIENTO Y RESPALDO EN POLIPROPILENO	RECTORIA	\$ 498.80	DIRECTA C/3 PROVEEDORES	CONTADO	12429-00000	5290	FAM POTENCIADO 2016
2228	SILLA C/ASIENTO Y RESPALDO EN POLIPROPILENO	RECTORIA	\$ 498.80	DIRECTA C/3 PROVEEDORES	CONTADO	12429-00000	5290	FAM POTENCIADO 2016
2229	SILLA C/ASIENTO Y RESPALDO EN POLIPROPILENO	RECTORIA	\$ 498.80	DIRECTA C/3 PROVEEDORES	CONTADO	12429-00000	5290	FAM POTENCIADO 2016
2230	SILLA C/ASIENTO Y RESPALDO EN POLIPROPILENO	RECTORIA	\$ 498.80	DIRECTA C/3 PROVEEDORES	CONTADO	12429-00000	5290	FAM POTENCIADO 2016
2231	SILLA C/ASIENTO Y RESPALDO EN POLIPROPILENO	RECTORIA	\$ 498.80	DIRECTA C/3 PROVEEDORES	CONTADO	12429-00000	5290	FAM POTENCIADO 2016
2232	SILLA C/ASIENTO Y RESPALDO EN POLIPROPILENO	RECTORIA	\$ 498.80	DIRECTA C/3 PROVEEDORES	CONTADO	12429-00000	5290	FAM POTENCIADO 2016
2233	SILLA C/ASIENTO Y RESPALDO EN POLIPROPILENO	RECTORIA	\$ 498.80	DIRECTA C/3 PROVEEDORES	CONTADO	12429-00000	5290	FAM POTENCIADO 2016
2234	SILLA C/ASIENTO Y RESPALDO EN POLIPROPILENO	RECTORIA	\$ 498.80	DIRECTA C/3 PROVEEDORES	CONTADO	12429-00000	5290	FAM POTENCIADO 2016
2235	SILLA C/ASIENTO Y RESPALDO EN POLIPROPILENO	RECTORIA	\$ 498.80	DIRECTA C/3 PROVEEDORES	CONTADO	12429-00000	5290	FAM POTENCIADO 2016











































**INFORME TRIMESTRAL DE ADQUISICIONES DE ACTIVOS FIJOS**

PERIODO: 4 Trimestre comprendido del 1 de Octubre al 31 de Diciembre del 2016

No. DE INVENTARIO	NOMBRE Y DESCRIPCIÓN DEL BIEN	AREA ASIGNADA	COSTO DE ADQUISICIÓN	FORMA DE FINANCIAMIENTO	CONDICIONES DE PAGO	AFECTACIÓN CONTABLE		OBSERVACIONES
						CUENTA DE ACTIVO FIJO	PARTIDA	
2587	SILLA C/ ASIENTO Y RESPALDO EN POLIPROPILENO	RECTORIA	\$ 498.80	DIRECTA C/3 PROVEEDORES	CONTADO	12429-00000	5290	FAM POTENCIADO 2016
2588	SILLA C/ ASIENTO Y RESPALDO EN POLIPROPILENO	RECTORIA	\$ 498.80	DIRECTA C/3 PROVEEDORES	CONTADO	12429-00000	5290	FAM POTENCIADO 2016
2589	SILLA C/ ASIENTO Y RESPALDO EN POLIPROPILENO	RECTORIA	\$ 498.80	DIRECTA C/3 PROVEEDORES	CONTADO	12429-00000	5290	FAM POTENCIADO 2016
2590	SILLA C/ ASIENTO Y RESPALDO EN POLIPROPILENO	RECTORIA	\$ 498.80	DIRECTA C/3 PROVEEDORES	CONTADO	12429-00000	5290	FAM POTENCIADO 2016
2591	SILLA C/ ASIENTO Y RESPALDO EN POLIPROPILENO	RECTORIA	\$ 498.80	DIRECTA C/3 PROVEEDORES	CONTADO	12429-00000	5290	FAM POTENCIADO 2016
2592	SILLA C/ ASIENTO Y RESPALDO EN POLIPROPILENO	RECTORIA	\$ 498.80	DIRECTA C/3 PROVEEDORES	CONTADO	12429-00000	5290	FAM POTENCIADO 2016
2593	SILLA C/ ASIENTO Y RESPALDO EN POLIPROPILENO	RECTORIA	\$ 498.80	DIRECTA C/3 PROVEEDORES	CONTADO	12429-00000	5290	FAM POTENCIADO 2016
2594	SILLA C/ ASIENTO Y RESPALDO EN POLIPROPILENO	RECTORIA	\$ 498.80	DIRECTA C/3 PROVEEDORES	CONTADO	12429-00000	5290	FAM POTENCIADO 2016
2595	SILLA C/ ASIENTO Y RESPALDO EN POLIPROPILENO	RECTORIA	\$ 498.80	DIRECTA C/3 PROVEEDORES	CONTADO	12429-00000	5290	FAM POTENCIADO 2016
2596	SILLA C/ ASIENTO Y RESPALDO EN POLIPROPILENO	RECTORIA	\$ 498.80	DIRECTA C/3 PROVEEDORES	CONTADO	12429-00000	5290	FAM POTENCIADO 2016
2597	SILLA C/ ASIENTO Y RESPALDO EN POLIPROPILENO	RECTORIA	\$ 498.80	DIRECTA C/3 PROVEEDORES	CONTADO	12429-00000	5290	FAM POTENCIADO 2016
2598	SILLA C/ ASIENTO Y RESPALDO EN POLIPROPILENO	RECTORIA	\$ 498.80	DIRECTA C/3 PROVEEDORES	CONTADO	12429-00000	5290	FAM POTENCIADO 2016
2600	SILLA C/ ASIENTO Y RESPALDO EN POLIPROPILENO	RECTORIA	\$ 498.80	DIRECTA C/3 PROVEEDORES	CONTADO	12429-00000	5290	FAM POTENCIADO 2016
2601	SILLA C/ ASIENTO Y RESPALDO EN POLIPROPILENO	RECTORIA	\$ 498.80	DIRECTA C/3 PROVEEDORES	CONTADO	12429-00000	5290	FAM POTENCIADO 2016
2602	SILLA C/ ASIENTO Y RESPALDO EN POLIPROPILENO	RECTORIA	\$ 498.80	DIRECTA C/3 PROVEEDORES	CONTADO	12429-00000	5290	FAM POTENCIADO 2016
2603	SILLA C/ ASIENTO Y RESPALDO EN POLIPROPILENO	RECTORIA	\$ 498.80	DIRECTA C/3 PROVEEDORES	CONTADO	12429-00000	5290	FAM POTENCIADO 2016
2604	SILLA C/ ASIENTO Y RESPALDO EN POLIPROPILENO	RECTORIA	\$ 498.80	DIRECTA C/3 PROVEEDORES	CONTADO	12429-00000	5290	FAM POTENCIADO 2016
2605	SILLA C/ ASIENTO Y RESPALDO EN POLIPROPILENO	RECTORIA	\$ 498.80	DIRECTA C/3 PROVEEDORES	CONTADO	12429-00000	5290	FAM POTENCIADO 2016
2606	SILLA C/ ASIENTO Y RESPALDO EN POLIPROPILENO	RECTORIA	\$ 498.80	DIRECTA C/3 PROVEEDORES	CONTADO	12429-00000	5290	FAM POTENCIADO 2016
2607	SILLA C/ ASIENTO Y RESPALDO EN POLIPROPILENO	RECTORIA	\$ 498.80	DIRECTA C/3 PROVEEDORES	CONTADO	12429-00000	5290	FAM POTENCIADO 2016
2608	SILLA C/ ASIENTO Y RESPALDO EN POLIPROPILENO	RECTORIA	\$ 498.80	DIRECTA C/3 PROVEEDORES	CONTADO	12429-00000	5290	FAM POTENCIADO 2016
2609	SILLA C/ ASIENTO Y RESPALDO EN POLIPROPILENO	RECTORIA	\$ 498.80	DIRECTA C/3 PROVEEDORES	CONTADO	12429-00000	5290	FAM POTENCIADO 2016
2610	SILLA C/ ASIENTO Y RESPALDO EN POLIPROPILENO	RECTORIA	\$ 498.80	DIRECTA C/3 PROVEEDORES	CONTADO	12429-00000	5290	FAM POTENCIADO 2016
2611	SILLA C/ ASIENTO Y RESPALDO EN POLIPROPILENO	RECTORIA	\$ 498.80	DIRECTA C/3 PROVEEDORES	CONTADO	12429-00000	5290	FAM POTENCIADO 2016
2612	SILLA C/ ASIENTO Y RESPALDO EN POLIPROPILENO	RECTORIA	\$ 498.80	DIRECTA C/3 PROVEEDORES	CONTADO	12429-00000	5290	FAM POTENCIADO 2016
2613	SILLA C/ ASIENTO Y RESPALDO EN POLIPROPILENO	RECTORIA	\$ 498.80	DIRECTA C/3 PROVEEDORES	CONTADO	12429-00000	5290	FAM POTENCIADO 2016
2614	SILLA C/ ASIENTO Y RESPALDO EN POLIPROPILENO	RECTORIA	\$ 498.80	DIRECTA C/3 PROVEEDORES	CONTADO	12429-00000	5290	FAM POTENCIADO 2016
2615	SILLA C/ ASIENTO Y RESPALDO EN POLIPROPILENO	RECTORIA	\$ 498.80	DIRECTA C/3 PROVEEDORES	CONTADO	12429-00000	5290	FAM POTENCIADO 2016
2616	SILLA C/ ASIENTO Y RESPALDO EN POLIPROPILENO	RECTORIA	\$ 498.80	DIRECTA C/3 PROVEEDORES	CONTADO	12429-00000	5290	FAM POTENCIADO 2016
2617	SILLA C/ ASIENTO Y RESPALDO EN POLIPROPILENO	RECTORIA	\$ 498.80	DIRECTA C/3 PROVEEDORES	CONTADO	12429-00000	5290	FAM POTENCIADO 2016
2618	SILLA C/ ASIENTO Y RESPALDO EN POLIPROPILENO	RECTORIA	\$ 498.80	DIRECTA C/3 PROVEEDORES	CONTADO	12429-00000	5290	FAM POTENCIADO 2016
2619	SILLA C/ ASIENTO Y RESPALDO EN POLIPROPILENO	RECTORIA	\$ 498.80	DIRECTA C/3 PROVEEDORES	CONTADO	12429-00000	5290	FAM POTENCIADO 2016
2620	SILLA C/ ASIENTO Y RESPALDO EN POLIPROPILENO	RECTORIA	\$ 498.80	DIRECTA C/3 PROVEEDORES	CONTADO	12429-00000	5290	FAM POTENCIADO 2016
2621	SILLA C/ ASIENTO Y RESPALDO EN POLIPROPILENO	RECTORIA	\$ 498.80	DIRECTA C/3 PROVEEDORES	CONTADO	12429-00000	5290	FAM POTENCIADO 2016
2622	SILLA C/ ASIENTO Y RESPALDO EN POLIPROPILENO	RECTORIA	\$ 498.80	DIRECTA C/3 PROVEEDORES	CONTADO	12429-00000	5290	FAM POTENCIADO 2016
2183	ENGARGOLADORA CERRADORA DE LATAS REDONDAS	RECTORIA	\$ 107,479.80	DIRECTA C/3 PROVEEDORES	CONTADO	12431-00000	5310	RECURSO FEDERAL ORDINARIO



**INFORME TRIMESTRAL DE ADQUISICIONES DE ACTIVOS FIJOS**

PERIODO: 4 Trimestre comprendido del 1 de Octubre al 31 de Diciembre del 2016

No. DE INVENTARIO	NOMBRE Y DESCRIPCION DEL BIEN	AREA ASIGNADA	COSTO DE ADQUISICIÓN	FORMA DE FINANCIAMIENTO	CONDICIONES DE PAGO	AFECTACIÓN CONTABLE		OBSERVACIONES
						CUENTA DE ACTIVO FIJO	PARTIDA	
2184	ESCURRIDOR DE ALAMBRE P/ LABORATORIO AGROINDUSTRIAL	RECTORIA	\$ 2,655.24	DIRECTA C/3 PROVEEDORES	CONTADO	12431-00000	5310	RECURSO FEDERAL ORDINARIO
2138	VEHÍCULO UTILITARIO 25 PASAJEROS VW CRAFTER	RECTORIA	\$ 810,697.00	DIRECTA C/3 PROVEEDORES	CONTADO	12441-00000	5410	INGRESOS PROPIOS
2136	PROYECTOR EPSON S 31+ 3200 LUMENES	RECTORIA	\$ 8,913.91	DIRECTA C/3 PROVEEDORES	CONTADO	12421-00000	5210	RECURSO FEDERAL ORDINARIO
2137	PROYECTOR EPSON S 31+ 3200 LUMENES	RECTORIA	\$ 8,913.91	DIRECTA C/3 PROVEEDORES	CONTADO	12421-00000	5210	RECURSO FEDERAL ORDINARIO
2139	CORTACESTOS KAWASHIMA	RECTORIA	\$ 2,980.01	DIRECTA C/3 PROVEEDORES	CONTADO	12467-00000	5670	RECURSO FEDERAL ORDINARIO
2149	SISTEMA DE CONTROL ESCOLAR SIIAA	RECTORIA	\$ 58,000.00	DIRECTA C/3 PROVEEDORES	CONTADO	12650-07000	5970	INGRESOS PROPIOS
2150	GRABADORA DE VOZ DIGITAL - 4GB, FM, USB, BAT.	RECTORIA	\$ 3,053.70	DIRECTA C/3 PROVEEDORES	CONTADO	12421-00000	5210	INGRESOS PROPIOS
2167	PROYECTOR 3000 LUMENES	RECTORIA	\$ 10,338.96	DIRECTA C/3 PROVEEDORES	CONTADO	12421-00000	5210	PROYECTO FEDERAL PROEXES 2016
2168	PROYECTOR 3000 LUMENES	RECTORIA	\$ 10,338.96	DIRECTA C/3 PROVEEDORES	CONTADO	12421-00000	5210	PROYECTO FEDERAL PROEXES 2016
2169	PROYECTOR 3000 LUMENES	RECTORIA	\$ 10,338.96	DIRECTA C/3 PROVEEDORES	CONTADO	12421-00000	5210	PROYECTO FEDERAL PROEXES 2016
2170	PROYECTOR 3000 LUMENES	RECTORIA	\$ 10,338.96	DIRECTA C/3 PROVEEDORES	CONTADO	12421-00000	5210	PROYECTO FEDERAL PROEXES 2016
2171	PROYECTOR 3000 LUMENES	RECTORIA	\$ 10,338.96	DIRECTA C/3 PROVEEDORES	CONTADO	12421-00000	5210	PROYECTO FEDERAL PROEXES 2016
2172	PROYECTOR 3000 LUMENES	RECTORIA	\$ 10,338.96	DIRECTA C/3 PROVEEDORES	CONTADO	12421-00000	5210	PROYECTO FEDERAL PROEXES 2016
2173	PROYECTOR 3000 LUMENES	RECTORIA	\$ 10,338.96	DIRECTA C/3 PROVEEDORES	CONTADO	12421-00000	5210	PROYECTO FEDERAL PROEXES 2016
2174	PROYECTOR 3000 LUMENES	RECTORIA	\$ 10,338.96	DIRECTA C/3 PROVEEDORES	CONTADO	12421-00000	5210	PROYECTO FEDERAL PROEXES 2016
2175	PROYECTOR 3000 LUMENES	RECTORIA	\$ 10,338.96	DIRECTA C/3 PROVEEDORES	CONTADO	12421-00000	5210	PROYECTO FEDERAL PROEXES 2016
2176	PROYECTOR 3000 LUMENES	RECTORIA	\$ 10,338.96	DIRECTA C/3 PROVEEDORES	CONTADO	12421-00000	5210	PROYECTO FEDERAL PROEXES 2016
2177	PROYECTOR 3000 LUMENES	RECTORIA	\$ 10,338.96	DIRECTA C/3 PROVEEDORES	CONTADO	12421-00000	5210	PROYECTO FEDERAL PROEXES 2016
2178	PROYECTOR 3000 LUMENES	RECTORIA	\$ 10,338.96	DIRECTA C/3 PROVEEDORES	CONTADO	12421-00000	5210	PROYECTO FEDERAL PROEXES 2016
2179	PROYECTOR 3000 LUMENES	RECTORIA	\$ 10,338.96	DIRECTA C/3 PROVEEDORES	CONTADO	12421-00000	5210	PROYECTO FEDERAL PROEXES 2016
2180	PROYECTOR 3000 LUMENES	RECTORIA	\$ 10,338.96	DIRECTA C/3 PROVEEDORES	CONTADO	12421-00000	5210	PROYECTO FEDERAL PROEXES 2016
2181	PROYECTOR 3000 LUMENES	RECTORIA	\$ 10,338.96	DIRECTA C/3 PROVEEDORES	CONTADO	12421-00000	5210	PROYECTO FEDERAL PROEXES 2016
2182	PROYECTOR 3000 LUMENES	RECTORIA	\$ 10,338.96	DIRECTA C/3 PROVEEDORES	CONTADO	12421-00000	5210	INGRESOS PROPIOS
2623	TOEFL ONLINE PREP COURSE	RECTORIA	\$ 6,380.00	DIRECTA C/3 PROVEEDORES	CONTADO		0	INGRESOS PROPIOS
2185	PROYECTOR EPSON 3200 LUMENES	RECTORIA	\$ 9,496.05	DIRECTA C/3 PROVEEDORES	CONTADO	12421-00000	5210	RECURSO FEDERAL ORDINARIO
2186	PROYECTOR EPSON 3200 LUMENES	RECTORIA	\$ 9,496.05	DIRECTA C/3 PROVEEDORES	CONTADO	12421-00000	5210	RECURSO FEDERAL ORDINARIO
2187	TELEVISIÓN 60 PULGADAS	RECTORIA	\$ 14,499.00	DIRECTA C/3 PROVEEDORES	CONTADO	12421-00000	5210	RECURSO FEDERAL ORDINARIO
2189	MINI SPLIT MIRAGE X3 2 TON 220V	RECTORIA	\$ 8,000.01	DIRECTA C/3 PROVEEDORES	CONTADO	12464-00000	5640	RECURSO FEDERAL ORDINARIO
2190	MINI SPLIT MIRAGE X3 2 TON 220V	RECTORIA	\$ 8,000.01	DIRECTA C/3 PROVEEDORES	CONTADO	12464-00000	5640	RECURSO FEDERAL ORDINARIO
2191	MINI SPLIT MIRAGE X3 2 TON 220V	RECTORIA	\$ 8,000.01	DIRECTA C/3 PROVEEDORES	CONTADO	12464-00000	5640	RECURSO FEDERAL ORDINARIO
2192	MINI SPLIT MIRAGE X3 2 TON 220V	RECTORIA	\$ 8,000.01	DIRECTA C/3 PROVEEDORES	CONTADO	12464-00000	5640	RECURSO FEDERAL ORDINARIO
2193	MINI SPLIT MIRAGE X3 2 TON 220V	RECTORIA	\$ 8,000.01	DIRECTA C/3 PROVEEDORES	CONTADO	12464-00000	5640	RECURSO FEDERAL ORDINARIO
2194	MINI SPLIT MIRAGE X3 2 TON 220V	RECTORIA	\$ 8,000.01	DIRECTA C/3 PROVEEDORES	CONTADO	12464-00000	5640	RECURSO FEDERAL ORDINARIO
2195	MINI SPLIT MIRAGE X3 2 TON 220V	RECTORIA	\$ 8,000.01	DIRECTA C/3 PROVEEDORES	CONTADO	12464-00000	5640	RECURSO FEDERAL ORDINARIO
2196	MINI SPLIT MIRAGE X3 2 TON 220V	RECTORIA	\$ 8,000.01	DIRECTA C/3 PROVEEDORES	CONTADO	12464-00000	5640	RECURSO FEDERAL ORDINARIO





INFORME TRIMESTRAL DE BAJAS DE ACTIVOS FIJOS

NOMBRE DEL ORGANISMO: UNIVERSIDAD POLITÉCNICA DE DEL MAR Y LA SIERRA  
PERIODO: 4 Trimestre comprendido del 1 de Octubre al 31 de Diciembre del 2016

No. DE INVENTARIO	NOMBRE Y DESCRIPCIÓN DEL BIEN	AREA ASIGNADA	MOTIVO DE LA BAJA: SINIESTRO, CHATARRA, DONACION	AUTORIZACION DEL CONSEJO	VALOR EN LIBROS	IMPORTE DE LA VENTA	AFECTACIÓN CONTABLE		
							CUENTA DE ACTIVO FIJO	PARTIDA	
----- SIN MOVIMIENTOS -----									
							Total \$	-	

M.C. JORGE LUIS GUEVARA REYNAGA  
RECTOR

L.C.P. JUAN DE JESUS RIOS FRANCO  
JEFE DE RECURSOS FINANCIEROS Y HUMANOS

**ESTADO DE CAMBIOS EN EL PATRIMONIO**

NOMBRE DEL ORGANISMO: UNIVERSIDAD POLITÉCNICA DEL MAR Y LA SIERRA

PERIODO: 4 Trimestre comprendido del 1 de Octubre al 31 de Diciembre del 2016



CLAVE	CONCEPTO	PATRIMONIO INICIAL	REMANENTE DE EJERCICIOS ANTERIORES	REVALUOS	REMANENTE DEL EJERCICIO	TOTAL PATRIMONIO
	SALDO AL <u>31 DE OCTUBRE DEL 2016</u>	\$ 4,654,671.14	\$ 35,298,120.20	\$ 535,293.24	\$ 1,834,778.53	\$ 42,322,863.11
	SALDO AL <u>30 DE NOVIEMBRE DEL 2016</u>	\$ 4,654,671.14	\$ 35,439,807.24	\$ 535,293.24	\$ 1,609,769.83	\$ 42,239,541.45
	SALDO AL <u>31 DE DICIEMBRE DEL 2016</u>	\$ 4,654,671.14	\$ 35,396,831.50	\$ 535,293.24	\$ 490,977.82	\$ 41,077,773.70

*M.C. JORGE LUIS GUEVARA REYNAGA*  
 RECTOR

*L.C.P. JULIAN DE JESUS RIOS FRANCO*  
 JEFE DE RECURSOS FINANCIEROS Y HUMANOS





COMPARATIVO DE INGRESOS TRIMESTRAL Y ACUMULADO

NOMBRE DEL ORGANISMO: UNIVERSIDAD POLITECNICA DEL MAR Y LA SIERRA

PERIODO: 4 Trimestre comprendido del 1 de Octubre al 31 de Diciembre del 2016

CUENTA	DESCRIPCIÓN	TRIMESTRAL		ACUMULADO			
		PRONOSTICO DEL TRIMESTRE	CAPTADO EN EL TRIMESTRE	PRONOSTICO DEL EJERCICIO	CAPTADO EN EL EJERCICIO		
			DIFERENCIA		DIFERENCIA		
			CANTIDAD	%	CANTIDAD	%	
42230-93101	SUBSIDIO FEDERAL	\$ 1,327,008.00	\$ 446,814.36	0.00%	\$ 5,480,792.00	\$ -	100.00%
42230-93102	SUBSIDIO ESTATAL	\$ 1,370,195.00	\$ 1,256,015.50	0.00%	\$ 5,480,792.00	\$ 274,036.00	95.00%
41700-00000	INGRESOS PROPIOS	\$ 488,000.00	\$ 265,996.00	0.00%	\$ 1,520,000.00	\$ 185,846.50	87.77%
42230-93107	PROYECTO PADES 2016	\$ -	\$ -	0.00%	\$ 287,976.00	\$ -	100.00%
42230-93108	PROYECTO PROEXES 2016	\$ -	\$ -	0.00%	\$ 1,151,028.00	\$ -	100.00%
42230-93109	PROYECTO PFCE 2016	\$ 313,941.00	\$ 313,941.00	0.00%	\$ 313,941.00	\$ -	100.00%
	<b>TOTALES</b>	\$ 3,499,144.00	\$ 2,282,766.86	0.00%	\$ 14,234,529.00	\$ 459,882.50	96.77%

*M.C. J. Guevara R.*  
M.C. JORGE LUIS GUEVARA REYNAGA  
RECTOR

*L.C.P. JULIAN DE JESUS RIOS FRANCO*  
JEFE DE RECURSOS FINANCIEROS Y HUMANOS





AVANCE FÍSICO FINANCIERO DE LOS PROGRAMAS DE INVERSIÓN



NOMBRE DEL ORGANISMO: UNIVERSIDAD POLITÉCNICA DEL MAR Y LA SIERRA  
 PERIODO: 4 Trimestre comprendido del 1 de Octubre al 31 de Diciembre del 2016  
 CLAVE Y NOMBRE DE LA PARTIDA: No aplica

No. DE OBRA	RUBRO, NOMBRE Y UBICACIÓN DE LA(S) OBRA(S)	PRESUPUESTO ANALÍTICO DE PROYECTOS	EJERCIDO EN EL TRIMESTRE	EJERCIDO ACUMULADO AL TRIMESTRE	% DE AVANCE		METAS REALES			MODALIDAD DE EJECUCIÓN	
					FÍSICO	FINANC.	FÍSICAS CANT.	U. MED.	POB. BENEF. U. MED.		
S/N	CERCA PERIMETRAL DEL TERRENO QUE CONFORMA LA UNIVERSIDAD POLITÉCNICA DEL MAR Y LA SIERRA	\$ 867,341.40	\$ -	\$ 867,341.40	98.00%	100.00%	1	UNIDAD	516	PERSONAS	CONVENIO DE SUPERVISION Y CONSTRUCCION DE CERCA PERIMETRAL CELEBRADO ENTRE LA UNIVERSIDAD POLITECNICA DEL MAR Y LA SIERRA Y EL MUNICIPIO DE ELOTA, DONDE LA UNIVERSIDAD APORTA EL 50% DEL PRESUPUESTO INICIAL DEL COSTO DE LA OBRA Y EL MUNICIPIO EL RESTO, ASÍ COMO SE HACE CARGO DE LA CONSTRUCCION DE LA MISMA POR CONTAR CON FACULTADES PARA ELLO. NOTA: SE EFECTUA CON RECURSOS PROVENIENTES DE ECONOMÍAS FEDERALES 2015 AUTORIZADO POR LA H. JUNTA DIRECTIVA ACUERDO 11/17 marzo /16. EL PAGO DE ANTICIPO SE EFECTUA EN MAYO 2016, SE INICIA LA OBRA EN JULIO 2016.
<b>TOTALES</b>		\$ 867,341.40	\$ -	\$ 867,341.40							

*M. C. Jorge Luis Guevara Reynaga*  
 M.C. JORGE LUIS GUEVARA REYNAGA  
 RECTOR

*Julian de Jesus Rios*  
 L.C.P. JULIAN DE JESUS RIOS  
 JEFE DE RECURSOS







**DESGLASE DE INGRESOS EXTRAORDINARIOS**

NOMBRE DEL ORGANISMO: UNIVERSIDAD POLITÉCNICA DEL MAR Y LA SIERRA  
 PERIODO: \_4\_ Trimestre comprendido del \_1\_ de Octubre al \_31\_ de Diciembre del 2016



CLAVE	DESCRIPCIÓN	CHEQUE		PROCEDENCIA (DEPENDENCIA QUE OTORGA)	APLICACIÓN Y/O DESTINO
		FECHA	NUMERO		
	Aportaciones Extraordinarias del Gobierno Federal y Estatal (Desglosar)				
1	PROYECTO PFCE 2016			SECRETARÍA DE EDUCACIÓN PÚBLICA	Creación de condiciones de conectividad, funcionamiento del SIAA, equipamiento, acervos bibliográficos y virtuales, para la certificación de procesos en la Norma ISO 9001:2008, evaluación diagnóstica de la gestión y los PE por parte de CIEES y la acreditación por parte de COPAES.
		01/11/2016	T-8058677		
	Apoyos Financieros (Desglosar)		\$		
1			\$		
2					
3					
	Otros Ingresos (Desglosar)		\$		
1	Ingresos diversos por concepto de facturación electrónica y Transferencias		\$		
2					
3					
<b>TOTALES \$</b>				<b>313,941.00</b>	

  
 M.C. JORGE LUIS GUEVARA REYNAGA  
 RECTOR

  
 L.C.P. JULIAN DE JESUS RIOS FRANCO  
 JEFE DE RECURSOS FINANCIEROS Y HUMANOS

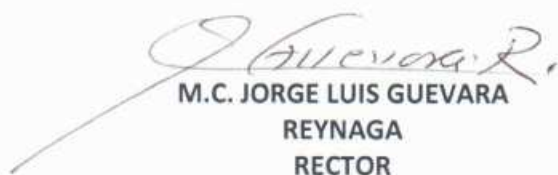


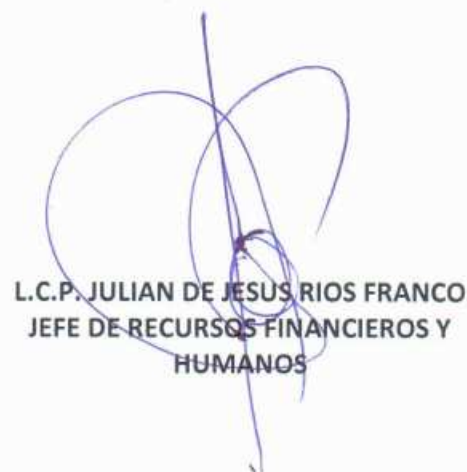
## JUSTIFICACIONES AL AVANCE FÍSICO FINANCIERO DE LOS PROGRAMAS DE INVERSIÓN

NOMBRE DEL ORGANISMO: **UNIVERSIDAD POLITECNICA DEL MAR Y LA SIERRA**  
 PERIODO: 4 Trimestre comprendido del 1 de Octubre al 31 de Diciembre del 2016.  
 Hoja 1 de 1



No. DE OBRA	NOMBRE DE LAS OBRA (S) PÚBLICA (S)	UBICACIÓN	JUSTIFICACIÓN
S/N	CERCA PERIMETRAL DEL TERRENO QUE CONFORMA LA UNIVERSIDAD POLITECNICA DEL MAR Y LA SIERRA	UNIVERSIDAD POLITÉCNICA DEL MAR Y LA SIERRA. CARRETERA A POTRERILLOS DEL NOROTE K.M. 3. LA CRUZ, ELOTA, SINALOA	<p>CONVENIO DE SUPERVISION Y CONSTRUCCION DE CERCA PERIMETRAL CELEBRADO ENTRE LA UNIVERSIDAD POLITECNICA DEL MAR Y LA SIERRA Y EL MUNICIPIO DE ELOTA, DONDE LA UNIVERSIDAD APORTA EL 50% POR LA CANTIDAD DE \$867,341.40 DEL PRESUPUESTO INICIAL DEL COSTO DE LA OBRA Y EL MUNICIPIO EL RESTO, ASÍ COMO SE HACE CARGO DE LA CONSTRUCCION DE LA MISMA POR CONTAR CON FACULTADES PARA ELLO, LA CUAL SE EFECTÚA CON RECURSOS PROVENIENTES DE ECONOMÍAS FEDERALES 2015 AUTORIZADAS POR LA H. JUNTA DIRECTIVA MEDIANTE ACUERDO 11/17 marzo /16.</p> <p>EL PAGO DE ANTICIPO SE EFECTUA EN MAYO 2016, INICIANDO LA OBRA EN JULIO 2016, CON UN AVANCE AL 31 DE DICIEMBRE DE 2016 DEL 98% EN SU TERMINACION.</p>

  
**M.C. JORGE LUIS GUEVARA**  
**REYNAGA**  
**RECTOR**

  
**L.C.P. JULIAN DE JESUS RIOS FRANCO**  
**JEFE DE RECURSOS FINANCIEROS Y**  
**HUMANOS**



# Universidad Politécnica del Mar y la Sierra



UNIVERSIDADES POLITÉCNICAS  
"Gobierno, Empresa y Universidad  
en equipo por la competitividad"  
2016

La Cruz, Sinaloa, febrero 10 de 2017.


No. Oficio: E6/02/17

M.C. Christopher Cossío Guerrero  
Director del Periódico Oficial  
Gobierno del Estado de Sinaloa.  
Presente. -

Por este conducto le solicito amablemente su apoyo para la publicación del Informe de **Avance de Gestión Financiera** correspondiente al **4to. Trimestre** de octubre a diciembre del ejercicio 2016 presentado ante la **Auditoría Superior del Estado** que corresponden a la **Universidad Politécnica del Mar y la Sierra**.

Sin otro particular que tratar y agradeciendo de antemano su fina atención, me despido con un cordial saludo.

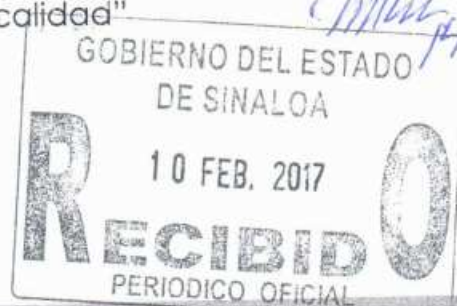
Atentamente

  
M.C. Jorge Luis Guevara Reynaga  
Rector



"Sit Vivorum Studere"  
"Estudiar para vivir con calidad"

*Manera 14-35 km*



C.c.p. Archivo.



Carretera a La Cruz-Potrerillos del Norote, K.M. 3, CP 82700.  
La Cruz, Elota, Sinaloa, Tel. (696) 9610435  
www.upmys.edu.mx



SECRETARÍA DE EDUCACIÓN PÚBLICA Y CULTURA  
Subsecretaría de Educación Media Superior y Superior





SECRETARÍA DE  
ADMINISTRACIÓN  
Y FINANZAS

# RECIBO DE PAGO

FOLIO:

0010207868

ESTE RECIBO NO SERÁ VÁLIDO SIN LA CERTIFICACIÓN O SELLO Y FIRMA AUTORIZADA  
Y ESTÁ SUJETO A APROBACIÓN BANCARIA  
RFC: GES-810101-517

## ESTATALES - DIVERSOS

Fecha: 10/02/2017 03:02:40 p.m.  
Oficina: 078 - USE CLN UNIDAD ADMVA  
Nombre: UNIVERSIDAD POLITECNICA DEL MAR Y LA SIERRA  
Domicilio:  
Colonia:

Rfc : UPM130614T44

OBSERVACIONES	CONCEPTO	DESCRIPCION	IMPORTE (\$)
AVANCE FINAN DEL 4TO TRIMESTR E DEL 2016	2-013-004-0001	DRI Periodico Oficial	2,402.00
	2-013-004-0002	DRI 10%Pro-Educ.	0.00

Total Operación Caja: 2,402.00

Total a Pagar:

2,402.00

\*001e0b235c0a\*2500241975\*0010378270\* DIVERSOS\*srrredondo\*10/02/2017 15:02\*2,402.00\*&I\*171315\*BANAMEX\*2,40

CONTRIBUYENTE

V15 6091868

3611  
ESTATAL

Publicacion avance financiero 4to trimestre 2016.

**UNIVERSIDAD POLITÉCNICA DEL MAR Y LA SIERRA**  
Estado de Situación Financiera  
al 31 de Diciembre de 2016

	2016	2015	Pasivo	2016	2015
<b>Activo</b>			<b>Pasivo Circulante</b>		
<b>Activo Circulante</b>			<b>Activo Circulante</b>		
Efectivo y Equivalentes	\$4,349,955.29	\$3,723,019.51	Cuentas por Pagar a Corto Plazo	\$223,717.25	\$472,169.65
Derechos a Recibir Efectivo o Equivalentes	\$849,563.40	\$946,709.27	Documentos por Pagar a Corto Plazo	\$2.09	\$1,117.72
Derechos a Recibir Bienes o Servicios	\$2,292.00	\$2,292.00	Porción a Corto Plazo de la Deuda Pública a Largo Plazo	\$0.00	\$0.00
Inventarios	\$0.00	\$0.00	Titulos y Valores a Corto Plazo	\$0.00	\$0.00
Almacenes	\$8,265.90	\$63,191.89	Pasivos Diferidos a Corto Plazo	\$0.00	\$0.00
Estimación por Pérdida o Deterioro de Activos Circulantes	\$0.00	\$0.00	Fondos y Bienes de Terceros en Garantía y/o Administración a Corto Plazo	\$0.00	\$0.00
Otros Activos Circulantes	\$0.00	\$0.00	Provisiones a Corto Plazo	\$0.00	\$0.00
<b>Total de Activo Circulante</b>	<b>\$5,210,076.59</b>	<b>\$4,735,212.67</b>	Otros Pasivos a Corto Plazo	\$0.00	\$0.00
			<b>Total de Pasivo Circulante</b>	<b>\$223,719.34</b>	<b>\$473,287.37</b>
<b>Activo No Circulante</b>			<b>Pasivo No Circulante</b>		
Inversiones Financieras a Largo Plazo	\$0.00	\$0.00	Cuentas por Pagar a Largo Plazo	\$0.00	\$0.00
Derechos a Recibir Efectivo o Equivalentes a Largo Plazo	\$0.00	\$0.00	Documentos por Pagar a Largo Plazo	\$0.00	\$0.00
Bienes Inmuebles, Infraestructura y Construcciones en Proceso	\$30,943,207.80	\$29,331,978.85	Deuda Pública a Largo Plazo	\$0.00	\$0.00
Bienes Muebles	\$10,727,817.27	\$7,733,293.29	Pasivos Diferidos a Largo Plazo	\$0.00	\$0.00
Activos Intangibles	\$667,997.60	\$603,617.60	Fondos y Bienes de Terceros en Garantía y/o Administración a Largo Plazo	\$0.00	\$0.00
Depreciación, Deterioro y Amortización Acumulada de Bienes	-\$6,247,606.22	-\$3,237,285.80	Provisiones a Largo Plazo	\$0.00	\$0.00
Activos Diferidos	\$0.00	\$0.00	<b>Total de Pasivo No Circulante</b>	<b>\$0.00</b>	<b>\$0.00</b>
Estimación por Pérdida o Deterioro de Activos no Circulantes	\$0.00	\$0.00	<b>Total de Pasivo</b>	<b>\$223,719.34</b>	<b>\$473,287.37</b>
Otros Activos no Circulantes	\$0.00	\$0.00			
<b>Total de Activo No Circulante</b>	<b>\$36,091,416.45</b>	<b>\$34,431,603.94</b>	<b>Hacienda Pública/ Patrimonio</b>		
			<b>Hacienda Pública/ Patrimonio Contribuido</b>	<b>\$4,654,671.14</b>	<b>\$4,654,671.14</b>
			Aportaciones	\$0.00	\$0.00
			Donaciones de Capital	\$0.00	\$0.00
			Actualización de la Hacienda Pública/ Patrimonio	\$4,654,671.14	\$4,654,671.14
			<b>Hacienda Pública/ Patrimonio Generado</b>	<b>\$36,423,102.56</b>	<b>\$34,038,858.10</b>
			Resultados del Ejercicio (Ahorro/Desahorro)	\$490,977.82	-\$460,585.16
			Resultados de Ejercicios Anteriores	\$35,396,831.50	\$34,499,443.26
			Revalúos	\$535,293.24	\$0.00
			Reservas	\$0.00	\$0.00
			Rectificaciones de Resultados de Ejercicios Anteriores	\$0.00	\$0.00
			<b>Exceso o Insuficiencia en la Actualización de la Hacienda Pública/ Patrimonio</b>	<b>\$0.00</b>	<b>\$0.00</b>
			Resultado por Posición Monetaria	\$0.00	\$0.00
			Resultado por Tenencia de Activos no Monetarios	\$0.00	\$0.00
<b>Total de Activos</b>	<b>\$41,301,493.04</b>	<b>\$39,166,816.61</b>	<b>Total de Hacienda Pública/ Patrimonio</b>	<b>\$41,077,773.70</b>	<b>\$38,693,529.24</b>
			<b>Total de Pasivo y Hacienda Pública/ Patrimonio</b>	<b>\$41,301,493.04</b>	<b>\$39,166,816.61</b>



L.C.P. JULIAN DE JESUS RIOS FRANCO  
JEFE DE RECURSOS FINANCIEROS Y HUMANOS

"Bajo protesta de decir verdad declaramos que los estados financieros y sus notas, son razonablemente correctos y son responsabilidad del emisor."

M.C. JORGE LUIS GUEVARA REYNAGA  
RECTOR



	2016	2015
<b>INGRESOS Y OTROS BENEFICIOS</b>	<b>13,774,646.50</b>	<b>11,665,952.07</b>
<b>INGRESOS DE GESTIÓN</b>	<b>1,334,153.50</b>	<b>1,043,655.57</b>
IMPUESTOS	0.00	0.00
CUOTAS Y APORTACIONES DE SEGURIDAD SOCIAL	0.00	0.00
CONTRIBUCIONES DE MEJORAS	0.00	0.00
DERECHOS	0.00	0.00
PRODUCTOS DE TIPO CORRIENTE	0.00	0.00
APROVECHAMIENTOS DE TIPO CORRIENTE	0.00	0.00
INGRESOS POR VENTA DE BIENES Y SERVICIOS	1,334,153.50	1,043,655.57
<b>PARTICIPACIONES, APORTACIONES, TRANSFERENCIAS, ASIGNACIONES, SUBSIDIOS Y OTRAS AYUDAS</b>	<b>12,440,493.00</b>	<b>10,622,296.50</b>
PARTICIPACIONES Y APORTACIONES	0.00	0.00
TRANSFERENCIAS, ASIGNACIONES, SUBSIDIOS Y OTRAS AYUDAS	12,440,493.00	10,622,296.50
<b>OTROS INGRESOS Y BENEFICIOS</b>	<b>0.00</b>	<b>0.00</b>
INGRESOS FINANCIEROS	0.00	0.00
INCREMENTO POR VARIACIÓN DE INVENTARIOS	0.00	0.00
DISMINUCIÓN DEL EXCESO DE ESTIMACIONES POR PÉRDIDA O DETERIORO U OBSOLESCENCIA	0.00	0.00
DISMINUCIÓN DEL EXCESO EN PROVISIONES	0.00	0.00
OTROS INGRESOS Y BENEFICIOS VARIOS	0.00	0.00
<b>TOTAL DE INGRESOS Y OTROS BENEFICIOS:</b>	<b>13,774,646.50</b>	<b>11,665,952.07</b>
<b>GASTOS Y OTRAS PERDIDAS</b>	<b>13,283,668.68</b>	<b>12,126,537.23</b>
<b>GASTOS DE FUNCIONAMIENTO</b>	<b>10,253,486.54</b>	<b>9,241,538.91</b>
SERVICIOS PERSONALES	7,040,212.95	6,448,773.40
MATERIALES Y SUMINISTROS	970,348.31	1,110,281.19
SERVICIOS GENERALES	2,242,925.28	1,682,484.32
<b>TRANSFERENCIAS, ASIGNACIONES, SUBSIDIOS Y OTRAS AYUDAS</b>	<b>0.00</b>	<b>0.00</b>
TRANSFERENCIAS INTERNAS Y ASIGNACIONES AL SECTOR PÚBLICO	0.00	0.00
TRANSFERENCIAS AL RESTO DEL SECTOR PÚBLICO	0.00	0.00
SUBSIDIOS Y SUBVENCIONES	0.00	0.00
AYUDAS SOCIALES	0.00	0.00
PENSIONES Y JUBILACIONES	0.00	0.00
TRANSFERENCIAS A FIDEICOMISOS, MANDATOS Y CONTRATOS ANÁLOGOS	0.00	0.00
TRANSFERENCIAS A LA SEGURIDAD SOCIAL	0.00	0.00
DONATIVOS	0.00	0.00
TRANSFERENCIAS AL EXTERIOR	0.00	0.00
AYUDAS SOCIALES A PERSONAS	0.00	0.00
<b>PARTICIPACIONES Y APORTACIONES</b>	<b>0.00</b>	<b>0.00</b>
PARTICIPACIONES	0.00	0.00
APORTACIONES	0.00	0.00
CONVENIOS	0.00	0.00
<b>INTERESES, COMISIONES Y OTROS GASTOS DE LA DEUDA PÚBLICA</b>	<b>0.00</b>	<b>0.00</b>
INTERESES DE LA DEUDA PÚBLICA	0.00	0.00
COMISIONES DE LA DEUDA PÚBLICA	0.00	0.00
GASTOS DE LA DEUDA PÚBLICA	0.00	0.00
COSTO POR COBERTURAS	0.00	0.00
APOYOS FINANCIEROS	0.00	0.00
<b>OTROS GASTOS Y PERDIDAS EXTRAORDINARIAS</b>	<b>3,030,182.14</b>	<b>2,884,998.32</b>
ESTIMACIONES, DEPRECIACIONES, DETERIOROS, OBSOLESCENCIAS, AMORTIZACIONES	3,010,596.61	2,600,934.78
PROVISIONES	0.00	0.00
DISMINUCIÓN DE INVENTARIOS	0.00	0.00
AUMENTO POR INSUFICIENCIA DE ESTIMACIONES POR PÉRDIDA, DETERIORO Y OBSOLESCENCIA	0.00	0.00
AUMENTO POR INSUFICIENCIA DE PROVISIONES	0.00	0.00
OTROS GASTOS	19,585.53	284,063.54
<b>INVERSION PUBLICA</b>	<b>0.00</b>	<b>0.00</b>
INVERSION PUBLICA NO CAPITALIZABLE	0.00	0.00
<b>TOTAL DE GASTOS Y OTRAS PERDIDAS</b>	<b>\$13,283,668.68</b>	<b>\$12,126,537.23</b>
<b>Ahorro / Desahorro Neto del Ejercicio :</b>		<b>\$490,977.82</b>

\*No incluyen: Utilidades e Intereses. Por regla de presentación se revelan como Ingresos Financieros

"Bajo protesta de decir verdad declaramos que los estados financieros y sus notas, son razonablemente correctos y son responsabilidad del emisor."

L.C.P. JULIAN DE JESUS RIOS FRANCO  
 JEFE DE RECURSOS FINANCIEROS Y HUMANOS

M.C. JORGE LUIS GUEVARA REYNAGA  
 RECTOR